



MUNICIPIO DE TEOLOYUCAN

PdBrn-08b FICHA TECNICA DE SEGUIMIENTO DE INDICADORES 2023 DE GESTIÓN O ESTRATEGICO

TIPO DE FICHA: OSFEM

PILAR DE DESARROLLO / EJE TRANSVERSAL:

II Eje transversal II: Gobierno Moderno, Capaz y Responsable

Comunicación y diálogo con la ciudadanía como elemento clave de gobernabilidad.

010X0201 Democracia y pluralidad política

010302010103 Capacitación para el desarrollo de la cultura política

Incorporar las acciones orientadas a la realización de acciones de apoyo al estado democrático con la participación ciudadana y la consolidación del estado de derecho y la justicia social, propiciando una cultura política y fortaleciendo sistemas de partidos.

4001 PRESIDENCIA

101 Secretaría Técnica

ESTRUCTURA DEL INDICADOR

DEPENDENCIA GENERAL:

DEPENDENCIA AUXILIAR:

Porcentaje de eventos cívicos gubernamentales en escuelas del nivel medio y superior efectuados.

FORMULA DEL CALCULO:

Mide el número de eventos cívicos gubernamentales

DIMENSION QUE ATIENDE

registro aditivos: 2022

DESCRIPCION DEL FACTOR DE COMPARACION:

AMBITO GEOGRAFICO:

municipal

COBERTURA:

todo el municipio

LÍNEA BASE:

2022

COMPORTAMIENTO DE LAS VARIABLES DURANTE EL TRIMESTRE: Abril-Junio

VARIABLE	UNIDAD DE MEDIDA	OPERACION	META ANUAL	AVANCE TRIMESTRAL			AVANCE ACUMULADO			
				Programado	Alcance	%	Programado	Alcance	%	
Eventos cívicos gubernamentales efectuados en escuelas del nivel medio y superior	eventos	Sumable	19.00	9.00	47.37	9.00	100.00	9.00	47.37	100.00
Eventos cívicos gubernamentales programados en escuelas del nivel medio y superior	eventos	Sumable	19.00	9.00	47.37	9.00	100.00	9.00	47.37	100.00

COMPORTAMIENTO DEL INDICADOR DESCRIPCION DE LA META ANUAL

Eventos cívicos gubernamentales efectuados

TRIMESTRE: Abril-Junio

META ANUAL	AVANCE TRIMESTRAL			AVANCE ACUMULADO		
	Programado	Alcance	EF%	Programado	Alcance	EF%
100.00	100.00	100.00	100.00	100.00	100.00	100.00

DESCRIPCION DE RESULTADOS Y JUSTIFICACION EN CASO DE VARIACION SUPERIOR A +/- 10 % RESPECTO AL PROGRAMA

EVALUACION DEL INDICADOR



SECRETARIA TECNICA

EPABORO

C. MARCELO BLANCO YANEZ



PRESIDENCIA

VO. BO.

M.A.P. JUAN CARLOS URIBE PADILLA



MUNICIPIO DE TEOLOYUCAN

PBRM-08B FICHA TECNICA DE SEGUIMIENTO DE INDICADORES 2023 DE GESTION O ESTRATEGICO

TIPO DE FICHA: OSFEM

PILAR DE DESARROLLO / EJE TRANSVERSAL:

II Eje transversal II: Gobierno Moderno, Capaz y Responsable

TEMA DE DESARROLLO:

Comunicación y diálogo con la ciudadanía como elemento clave de gobernabilidad.

PROGRAMA PRESUPUESTARIO:

01030201 Democracia y pluralidad política

PROYECTO PRESUPUESTARIO:

010302010103 Capacitación para el desarrollo de la cultura política

OBJETIVO DEL PROGRAMA PRESUPUESTARIO:

Incorpora las acciones orientadas a la realización de acciones de apoyo al estado democrático con la participación ciudadana y la consolidación del estado de derecho y la justicia social, propiciando una cultura política y fortaleciendo sistema de partidos.

DEPENDENCIA GENERAL:

A00 PRESIDENCIA

DEPENDENCIA AUXILIAR:

101 Secretaría Técnica

ESTRUCTURA DEL INDICADOR

NOMBRE DEL INDICADOR:

Porcentaje de pláticas de formación cívica y democrática realizadas.

FORMULA DEL CALCULO:

(Pláticas de información cívica y democrática realizadas (Pláticas de información cívica y democrática programadas) * 100

INTERPRETACION:

MUESTRA EL PORCENTAJE DE PLATICAS DE INFORMACION CIVICA Y DEMOCRATICA REALIZADAS DE LAS PROGRAMADAS

DIMENSION QUE ATIENDE:

Eficiencia

FRECUENCIA DE MEDICION:

Semestral

DESCRIPCION DEL FACTOR DE COMPARACION:

registros admsivos: 2022

AMBITO GEOGRAFICO:

municipal

COBERTURA:

todo el municipio

LINEA BASE:

2022

Numero: NC 2

COMPORTAMIENTO DE LAS VARIABLES DURANTE EL TRIMESTRE: Abril-Junio

VARIABLE	UNIDAD DE MEDIDA	OPERACION	META ANUAL	AVANCE TRIMESTRAL			AVANCE ACUMULADO		
				Programado	Alcanzado	%	Programado	Alcanzado	%
Pláticas de información cívica y democrática realizadas	pláticas	Suma	2.00	1.00	50.00	1.00	100.00	1.00	100.00
Pláticas de información cívica y democrática programadas	pláticas	Suma	2.00	1.00	50.00	1.00	100.00	1.00	100.00

COMPORTAMIENTO DEL INDICADOR

DESCRIPCION DE LA META ANUAL

ATENDER LA SOLICITUD CIUDADANA DE IMPARTIR PLATICAS DE FORMACION CIVICA Y DEMOCRATICA Y ASEGURAR LA PARTICIPACION COMUNITARIA

TRIMESTRE: Abril-Junio

META ANUAL	AVANCE TRIMESTRAL			AVANCE ACUMULADO		
	Programado	Alcanzado	EF%	Programado	Alcanzado	EF%
100.00	100.00	100.00	100.00	100.00	100.00	100.00

DESCRIPCION DE RESULTADOS Y JUSTIFICACION EN CASO DE VARIACION SUPERIOR A ±10% RESPECTO AL O PROGRAMADO

EVALUACION DEL INDICADOR

se cumple la meta de la programación



SECRETARÍA TÉCNICA

ELABORO

C. MARIO EDGAR BLANCO YAÑEZ



PRESIDENCIA

VO. BUENAS

M.A.P. JUAN CARLOS RIVERA REQUILLA

FECHA DE ELABORACION: 07/06/2023

Hoja: 16 de 422



MUNICIPIO DE TEOLOYUCAN

PRM-08b FICHA TECNICA DE SEGUIMIENTO DE INDICADORES 2023 DE GESTION O ESTRATEGICO

TIPO DE FICHA: OSFEM

PILAR DE DESARROLLO / EJE TRANSVERSAL:

II Eje transversal II. Gobierno Moderno, Capaz y Responsable

TEMA DE DESARROLLO:

Comunicación y diálogo con la ciudadanía como elemento clave de goberabilidad.

PROGRAMA PRESUPUESTARIO:

01030201 Democracia y pluralidad política

PROYECTO PRESUPUESTARIO:

010302010103 Capacitación para el desarrollo de la cultura política

OBJETIVO DEL PROGRAMA PRESUPUESTARIO:

Incorporar las acciones orientadas a la realización de acciones de apoyo al estado democrático con la participación ciudadana y la consolidación del estado de derecho y la justicia social, propiciando una cultura política y fortaleciendo sistemas de partidos.

DEPENDENCIA GENERAL:

A00 PRESIDENCIA

DEPENDENCIA AUXILIAR:

101 Secretaría Técnica

ESTRUCTURA DEL INDICADOR

NOMBRE DEL INDICADOR:

Porcentaje de participación de escolares en eventos cívicos gubernamentales.

FÓRMULA DEL CÁLCULO:

(Participación de escolares en eventos cívicos gubernamentales registrados/Participación de escolares en eventos cívicos gubernamentales esperados) * 100

INTERPRETACIÓN:

MEJORA EL PORCENTAJE DE PARTICIPACIÓN DE ESCOLARES EN EVENTOS CÍVICOS GUBERNAMENTALES REGISTRADA

DIMENSION QUE ATIENDE:

Eficiencia

FRECUENCIA DE MEDICIÓN:

Trimestral

DESCRIPCIÓN DEL FACTOR DE COMPARACIÓN:

registros admivos 2022

AMBITO GEOGRAFICO:

municipal

COBERTURA:

todo el municipio

LÍNEA BASE:

2022

Número: NA 1.1

COMPORTAMIENTO DE LAS VARIABLES DURANTE EL TRIMESTRE ABRIL-JUNIO

VARIABLE	UNIDAD DE MEDIDA	OPERACION	META ANUAL	AVANCE TRIMESTRAL			AVANCE ACUMULADO				
				Programado	%	Alcanzado	Programado	%	Alcanzado		
Participación de escolares en eventos cívicos gubernamentales registrados	escolares	Semanal	15.00	5.00	33.33	5.00	100.00	10.00	66.67	10.00	100.00
Participación de escolares en eventos cívicos gubernamentales esperados	escolares	Semanal	15.00	5.00	33.33	5.00	100.00	10.00	66.67	10.00	100.00

COMPORTAMIENTO DEL INDICADOR

DESCRIPCIÓN DE LA META ANUAL

FOMENTAR LA PARTICIPACIÓN Y ASISTENCIA DE LAS AUTORIDADES GUBERNAMENTALES PARA LA REALIZACIÓN DE EVENTOS CÍVICOS

TRIMESTRE: Abril-Junio

META ANUAL	AVANCE TRIMESTRAL			AVANCE ACUMULADO		
	Programado	Alcanzado	EF%	Programado	Alcanzado	EF%
100.00	100.00	100.00	100.00	100.00	100.00	100.00

DESCRIPCIÓN DE RESULTADOS Y JUSTIFICACIÓN EN CASO DE VARIACIÓN SUPERIOR A 10% RESPECTO AL PROGRAMA

EVALUACIÓN DEL INDICADOR

Se cumple la meta planteada.



SECRETARÍA TÉCNICA

ELABORO

C. MARIO EDGAR BLANCO VAÑEZ



PRESIDENCIA

ELABORO

M.A.P. JUAN CARLOS URIBE PADILLA



MUNICIPIO DE TEOLOYUCAN

PBRM-090 FICHA TECNICA DE SEGUIMIENTO DE INDICADORES 2023 DE GESTION O ESTRATEGICO

TIPO DE FICHA: OSFEM

PILAR DE DESARROLLO / EJE TRANSVERSAL:

II Eje transversal II: Gobierno Moderno, Capaz y Responsable

TEMA DE DESARROLLO:

Comunicación y diálogo con la ciudadanía como elemento clave de gobernabilidad.

PROGRAMA PRESUPUESTARIO:

01000201 Democracia y pluralidad política

PROYECTO PRESUPUESTARIO:

010002010103 Capacitación para el desarrollo de la cultura política

OBJETIVO DEL PROGRAMA PRESUPUESTARIO:

Incorporar las acciones orientadas a la realización de acciones de apoyo al estado democrático con la participación ciudadana y la consolidación del estado de derecho y la justicia social, propiciando una cultura política y fortaleciendo sistema de partidos.

DEPENDENCIA GENERAL:

A00 PRESIDENCIA

DEPENDENCIA AUXILIAR:

101 Secretaría Técnica

ESTRUCTURA DEL INDICADOR

Porcentaje de participación ciudadana a eventos cívicos a través de COPACIS y autoridades auxiliares.

NOMBRE DEL INDICADOR:

Participación ciudadana registrada en eventos cívicos de los COPACIS y autoridades auxiliares/Participación ciudadana esperada en eventos cívicos de los COPACIS y autoridades auxiliares) *100

FÓRMULA DEL CÁLCULO:

FRECUENCIA DE MEDICIÓN:

Trimestral

INTERPRETACIÓN:

EFiciencia

DIMENSIÓN QUE ATENDE:

registros serivivos, 2022

DESCRIPCIÓN DEL FACTOR DE COMPARACIÓN:

AMBITO GEOGRAFICO:

municipal

COBERTURA:

todo el municipio

LÍNEA BASE:

2022

Numero: NA 2.1

COMPORTAMIENTO DE LAS VARIABLES DURANTE EL TRIMESTRE: Abril-June

VARIABLE	UNIDAD DE MEDIDA	OPERACION	META ANUAL	AVANCE TRIMESTRAL		AVANCE ACUMULADO	
				Programado	%	Alcanzado	%
Participación ciudadana registrada en eventos cívicos de los COPACIS y autoridades auxiliares	evento	Sumable	3.00	0.00	0.00	0.00	0.00
Participación ciudadana esperada en eventos cívicos de los COPACIS y autoridades auxiliares	evento	Sumable	3.00	0.00	0.00	0.00	0.00

COMPORTAMIENTO DEL INDICADOR

FOMENTAR LA PARTICIPACION Y ASISTENCIA DE LAS AUTORIDADES GUBERNAMENTALES PARA LA REALIZACION DE EVENTOS CIVICO

TRIMESTRE: Abril-Junio

META ANUAL	AVANCE TRIMESTRAL			AVANCE ACUMULADO		
	Programado	Alcanzado	EF%	Programado	Alcanzado	EF%
100.00	0.00	0.00	0.00	0.00	0.00	0.00

DESCRIPCIÓN DE RESULTADOS Y JUSTIFICACIÓN EN CASO DE VARIACIÓN SUPERIOR A ±10 % RESPECTO AL O PROGRAMADO

EVALUACIÓN DEL INDICADOR

no se programaron metas en el trimestre



TARLA TÉCNICA
E. CARBORO

PRESIDENCIA
M.A.P. JUAN ESTEBAN URIBARRIOLA

C. MARIO FOGAR BLANCO YAÑEZ



MUNICIPIO DE TEOLOYUCAN

PbrM-08b FICHA TECNICA DE SEGUIMIENTO DE INDICADORES 2023 DE GESTIÓN O ESTRATEGICO

TIPO DE FICHA: OSFEM

PILAR DE DESARROLLO / EJE TRANSVERSAL: Eje transversal II: Gobierno Moderno, Capaz y Responsable

TEMA DE DESARROLLO: Comunicativo y diálogo con la ciudadanía como elemento clave de gobernabilidad.

PROGRAMA PRESUPUESTARIO: 01030201 Democracia y pluralidad política

PROYECTO PRESUPUESTARIO: 010302010103 Capacitación para el desarrollo de la cultura política

OBJETIVO DEL PROGRAMA PRESUPUESTARIO: Incorporar las acciones orientadas a la realización de acciones de apoyo al estado democrático con la participación ciudadana y la consolidación del estado de derecho y la justicia social, proyectando una cultura política y fortaleciendo sistema de partidos.

DEPENDENCIA GENERAL: A00 PRESIDENCIA

DEPENDENCIA AUXILIAR: 101 Secretaría Técnica

ESTRUCTURA DEL INDICADOR

NOMBRE DEL INDICADOR: Porcentaje de ilustrativos distribuidos con contenidos sobre normalidad municipal, cívica y democrática.

FORMULA DEL CALCULO: (Ilustrativos con contenidos sobre normalidad municipal, cívica y democrática distribuidos/Ilustrativos con contenidos sobre normalidad municipal, cívica y democrática programados)*100

INTERPRETACION: Eficiencia

DIMENSION QUE ATIENDE: Eficiencia

DESCRIPCION DEL FACTOR DE COMPARACION: Frecuencia de medición: Trimestral

AMBITO GEOGRAFICO: COBERTURA

COBERTURA: LINEA BASE

Numero: NA 2.2 No aplica

COMPORTAMIENTO DE LAS VARIABLES DURANTE EL TRIMESTRE: Abril-Junio

VARIABLE	UNIDAD DE MEDIDA	OPERACION	META ANUAL	AVANCE TRIMESTRAL			AVANCE ACUMULADO		
				Programado	%	Alcanzado	Programado	%	Alcanzado
Ilustrativos con contenidos sobre normalidad municipal, cívica y democrática distribuidos			0.00	0.00	0.00	0.00	0.00	0.00	0.00
Ilustrativos con contenidos sobre normalidad municipal, cívica y democrática programados			0.00	0.00	0.00	0.00	0.00	0.00	0.00

COMPORTAMIENTO DEL INDICADOR DESCRIPCION DE LA META ANUAL

META ANUAL	TRIMESTRE: Abril-Junio			TRIMESTRE: Abril-Junio		
	Programado	Alcanzado	EF%	Programado	Alcanzado	EF%
0.00	0.00	0.00	0.00	0.00	0.00	0.00

DESCRIPCION DE RESULTADOS Y JUSTIFICACION EN CASO DE VARIACION SUPERIOR A 10% RESPECTO ALD PROGRAMADO

DEPENDENCIA GENERAL: DEPENDENCIA AUXILIAR



SECRETARIA TECNICA

ELABORO

C. MARIO EDGAR BLANCO YANEZ



PRESIDENCIA

ELABORO

M.A.P. JUAN CARLOS URIBE BODILAN



MUNICIPIO DE TEOLOYUCAN

PRM-48b FICHA TECNICA DE SEGUIMIENTO DE INDICADORES 2023 DE GESTION O ESTRATEGICO

TIPO DE FICHA: OSFEM

PILAR DE DESARROLLO / EJE TRANSVERSAL:

II Eje transversal II: Gobierno Moderno, Capaz y Responsable

TEMA DE DESARROLLO:

Comunicación y diálogo con la ciudadanía como elemento clave de gobernabilidad.

PROGRAMA PRESUPUESTARIO:

01030201 Democracia y pluralidad política

PROYECTO PRESUPUESTARIO:

010302010103 Capacitación para el desarrollo de la cultura política

OBJETIVO DEL PROGRAMA PRESUPUESTARIO:

Incorporar las acciones orientadas a la realización de acciones de apoyo al estado democrático con la participación ciudadana y la consolidación del estado de derecho y la justicia social, propiciando una cultura política y fortaleciendo sistema de partidos.

DEPENDENCIA GENERAL:

A00 PRESIDENCIA

DEPENDENCIA AUXILIAR:

101 Secretaría Técnica

ESTRUCTURA DEL INDICADOR

NOMBRE DEL INDICADOR:

Porcentaje de vistas ciudadanas a los edificios públicos municipales.

FORMULA DEL CALCULO:

(Verlas registradas por el área de Atención Ciudadana Municipal/Verlas programadas por el área de Atención Ciudadana Municipal) * 100

INTERPRETACION:

Eficiencia

FRECUENCIA DE MEDICION:

Trimestral

DIMENSION QUE ATIENDE:

DESCRIPCION DEL FACTOR DE COMPARACION:

AMBITO GEOGRAFICO:

COBERTURA:

LINEA BASE

Numero: NA 2.3 No aplica

COMPORTAMIENTO DE LAS VARIABLES DURANTE EL TRIMESTRE Abril-Junio

VARIABLE	UNIDAD DE MEDIDA	OPERACION	META ANUAL	AVANCE TRIMESTRAL			AVANCE ACUMULADO		
				Programado	%	Alcanzado	Programado	%	Alcanzado
Verlas registradas por el área de Atención Ciudadana Municipal			0.00	0.00	0.00	0.00	0.00	0.00	0.00
Verlas programadas por el área de Atención Ciudadana Municipal			0.00	0.00	0.00	0.00	0.00	0.00	0.00

COMPORTAMIENTO DEL INDICADOR

DESCRIPCION DE LA META ANUAL

META ANUAL	TRIMESTRE Abril-Junio			AVANCE ACUMULADO		
	Programado	Alcanzado	EF%	Programado	Alcanzado	EF%
0.00	0.00	0.00	0.00	0.00	0.00	0.00

DESCRIPCION DE RESULTADOS Y JUSTIFICACION EN CASO DE VARIACION SUPERIOR A 10% RESPECTO AL O PROGRAMADO

EVALUACION DEL INDICADOR

DEPENDENCIA GENERAL
DEPENDENCIA AUXILIAR



SECRETARIA TECNICA

SILABORO

C. MARCO EDGAR BLANCO VANEZ



PRESIDENCIA

D. BOB

M.A.P. JUAN CARLOS RIVERA ANILLU



MUNICIPIO DE TELOYUCAN

PRM-08b FICHA TECNICA DE SEGUIMIENTO DE INDICADORES 2023 DE GESTIÓN O ESTRATEGICO

TIPO DE FICHA: OSFEM

PILAR DE DESARROLLO / EJE TRANSVERSAL:

II Eje transversal II: Gobierno Moderno, Capaz y Responsable

TEMA DE DESARROLLO:

Comunicación y diálogo con la ciudadanía como elemento clave de gobernabilidad.

PROGRAMA PRESUPUESTARIO:

01030201 Democracia y pluralidad política

PROYECTO PRESUPUESTARIO:

010302010103 Capacitación para el desarrollo de la cultura política

OBJETIVO DEL PROGRAMA PRESUPUESTARIO:

Incorporar las acciones orientadas a la realización de elecciones de apoyo al estado democrático con la participación ciudadana y la consolidación del estado de derecho y la justicia social, proyectando una cultura política y fortaleciendo sistema de partidos.

DEPENDENCIA GENERAL:

400 PRESIDENCIA

DEPENDENCIA AUXILIAR:

101 Secretaría Técnica

ESTRUCTURA DEL INDICADOR

NOMBRE DEL INDICADOR:

Porcentaje de entrevistas a servidores públicos sobre funciones laborales.

FÓRMULA DEL CÁLCULO:

(Entrevistas ciudadanas realizadas a servidores públicos sobre funciones laborales/Entrevistas ciudadanas programadas a servidores públicos sobre funciones laborales) * 100

INTERPRETACION:

FRECUENCIA DE MEDICIÓN:

Trimestral

DESCRIPCIÓN DEL FACTOR DE COMPARACIÓN:

AMBITO GEOGRAFICO:

COBERTURA:

LÍNEA BASE:

Numero:

NA 24

No aplica

COMPORTAMIENTO DE LAS VARIABLES DURANTE EL TRIMESTRE Abril-Junio

VARIABLE	UNIDAD DE MEDIDA	OPERACION	META ANUAL	AVANCE TRIMESTRAL		AVANCE ACUMULADO					
				Programado	%	Alcanzado	%	Programado	%	Alcanzado	%
Entrevistas ciudadanas realizadas a servidores públicos sobre funciones laborales			0.00	0.00	0.00	0.00	0.00	0.00	0.00	0.00	0.00
Entrevistas ciudadanas programadas a servidores públicos sobre funciones laborales			0.00	0.00	0.00	0.00	0.00	0.00	0.00	0.00	0.00

COMPORTAMIENTO DEL INDICADOR

DESCRIPCIÓN DE LA META ANUAL

TRIMESTRE: Abril-Junio

META ANUAL	AVANCE TRIMESTRAL				AVANCE ACUMULADO			
	Programado	Alcanzado	EF%	SEMAFORO	Programado	Alcanzado	EF%	SEMAFORO
0.00	0.00	0.00	0.00	0.00	0.00	0.00	0.00	0.00

DESCRIPCIÓN DE RESULTADOS Y ASTRIFICACIÓN EN CASO DE VARIACIÓN SUPERIOR A ±10% RESPECTO A LO PROGRAMADO

EVALUACIÓN DEL INDICADOR

DEPENDENCIA GENERAL:

DEPENDENCIA AUXILIAR:



SECRETARÍA TÉCNICA

ELABORO

C. MARCO EDUARDO BLANCO YANEZ



PRESIDENCIA

M.A.P. JUAN CARLOS URIBE CADILLA



MUNICIPIO DE TEOLOYUCAN

PRM-08b FICHA TECNICA DE SEGUIMIENTO DE INDICADORES 2023 DE GESTION O ESTRATEGICO

TIPO DE FICHA: OSFEM

PILAR DE DESARROLLO / EJE TRANSVERSAL:

II Eje transversal II: Gobierno Moderno, Capaz y Responsable

TEMA DE DESARROLLO:

Comunicación y diálogo con la ciudadanía como elemento clave de gobernabilidad.

PROGRAMA PRESUPUESTARIO:

01930101 Conducta de las políticas generales de gobierno

PROYECTO PRESUPUESTARIO:

019301010101 Relaciones públicas

010301010201

Audencia pública y consulta popular

OBJETIVO DEL PROGRAMA PRESUPUESTARIO:

Incluir las acciones que favorezcan el desarrollo de un gobierno democrático que impulse la participación social y ofrezca servicio de calidad en el marco de legalidad y justicia, para elevar las condiciones de vida de la población.

DEPENDENCIA GENERAL:

A00 PRESIDENCIA

DEPENDENCIA AUXILIAR:

100 Secretaría Particular A00 Presidencia

ESTRUCTURA DEL INDICADOR

NOMBRE DEL INDICADOR:

Porcentaje de demandas ciudadanas para la construcción de las políticas públicas municipales atendidas.

FÓRMULA DEL CÁLCULO:

(Demandas ciudadanas para la construcción de las políticas públicas municipales atendidas / Demandas ciudadanas para la construcción de políticas públicas municipales registradas) * 100

INTERPRETACION:

Muestra el porcentaje de demandas ciudadanas registradas en comparación con las atendidas.

DIMENSION QUE ATIENDE:

Eficiencia

DESCRIPCION DEL FACTOR DE COMPARACION:

Porcentaje de demandas ciudadanas atendidas del total de las registradas

FRECUENCIA DE MEDICION:

Semestral

AMBITO GEOGRAFICO:

municipal

COBERTURA:

todo el municipio

LÍNEA BASE:

2022

Numero: NC 1

COMPORTAMIENTO DE LAS VARIABLES DURANTE EL TRIMESTRE: Abril-Junio

DESCRIPCION DE LAS VARIABLES DURANTE EL TRIMESTRE: Abril-Junio	VARIABLE	UNIDAD DE MEDIDA	OPERACION	META ANUAL	AVANCE TRIMESTRAL		AVANCE ACUMULADO					
					Programado	%	Alcanzado	%	Programado	%	Alcanzado	%
Demandas ciudadanas para la construcción de las políticas públicas municipales atendidas		políticas ciudadanas	Sumable	1,000.00	500.00	50.00	500.00	100.00	500.00	50.00	500.00	100.00
Demandas ciudadanas para la construcción de políticas públicas municipales registradas		políticas ciudadanas	Sumable	1,000.00	500.00	50.00	500.00	100.00	500.00	50.00	500.00	100.00

COMPORTAMIENTO DEL INDICADOR
DESCRIPCION DE LA META ANUAL

META ANUAL	TRIMESTRE: Abril-Junio		AVANCE ACUMULADO	
	Programado	Alcanzado	Programado	Alcanzado
100.00	100.00	100.00	100.00	100.00
		verde		verde

DESCRIPCION DE RESULTADOS Y JUSTIFICACION EN CASO DE VARIACION SUPERIOR A ± 10 % RESPECTO A LO PROGRAMADO

EVALUACION DEL INDICADOR

Se cumple la actividad programada

DEPENDENCIA GENERAL:

A00 PRESIDENCIA

DEPENDENCIA AUXILIAR:

100 Secretaría Particular A00 Presidencia



ELABORÓ: RESIDENCIA

C. MIGUEL ANGEL ROSAS MEJIA



PRESIDENCIA

M.A.P. JUAN CARLOS IRRIBE INDILLA



MUNICIPIO DE TEOLOYUCAN

PURM-08B FICHA TECNICA DE SEGUIMIENTO DE INDICADORES 2023 DE GESTION O ESTRATEGICO

TIPO DE FICHA: OSFEM

PILAR DE DESARROLLO / EJE TRANSVERSAL: II Eje transversal II: Gobierno Moderno, Capaz y Responsable

TEMA DE DESARROLLO: Comunicación y diálogo con la ciudadanía como elemento clave de gobernabilidad.

PROGRAMA PRESUPUESTARIO: 01030101 Conducción de las políticas generales de gobierno

PROYECTO PRESUPUESTARIO: 010301010101 Resoluciones públicas

010301010201 Audiencia pública y consulta popular

OBJETIVO DEL PROGRAMA PRESUPUESTARIO: Incluye las acciones que favorezcan el desarrollo de un gobierno democrático que impulse la participación social y ofrezca servicios de calidad en el marco de legalidad y justicia, para elevar las condiciones de vida de la población.

DEPENDENCIA GENERAL: A00 PRESIDENCIA

DEPENDENCIA AUXILIAR: 100 Secretaría Particular, A00 Presidencia

ESTRUCTURA DEL INDICADOR

NOMBRE DEL INDICADOR: Porcentaje de políticas públicas municipales realizadas.

FORMULA DEL CALCULO: (Políticas públicas municipales realizadas/Políticas públicas programadas)*100

INTERPRETACION: a el porcentaje de políticas públicas realizadas del total programadas anualmente.

DIMENSION QUE ATIENDE: Eficiencia

DESCRIPCION DEL FACTOR DE COMPARACION: Porcentaje de políticas públicas realizadas del total programadas

AMBITO GEOGRAFICO: municipal

COBERTURA: todo el municipio

LINEA BASE: 2022

Numero: NC 2

FRECUENCIA DE MEDICION: Semestral

COMPORTAMIENTO DE LAS VARIABLES DURANTE EL TRIMESTRE: Abril-Junio

VARIABLE	UNIDAD DE MEDIDA	OPERACION	META ANUAL	AVANCE TRIMESTRAL			AVANCE ACUMULADO			
				Programado	%	Alcanzado	Programado	%	Alcanzado	
Políticas públicas municipales realizadas	acciones y resultados	Semestral	6.00	3.00	50.00	3.00	100.00	3.00	50.00	100.00
Políticas públicas municipales programadas	normas y metas	Semestral	6.00	3.00	50.00	3.00	100.00	3.00	50.00	100.00

COMPORTAMIENTO DEL INDICADOR DESCRIPCION DE LA META ANUAL

Integrar acuerdos para impulsar políticas públicas municipales e impulsar la participación social.

TRIMESTRE: Abril-Junio

META ANUAL	AVANCE TRIMESTRAL			AVANCE ACUMULADO		
	Programado	Alcanzado	EF%	Programado	Alcanzado	EF%
100.00	100.00	100.00	100.00	100.00	100.00	100.00

DESCRIPCION DE RESULTADOS Y JUSTIFICACION EN CASO DE VARIACION SUPERIOR A 10 % RESPECTO AL PROGRAMA

EVALUACION DEL INDICADOR

Se cumple la actividad programada

A00 PRESIDENCIA
100 Secretaría Particular, A00 Presidencia



ELABORO: PRESIDENCIA

C. MIGUEL ANGEL ROSAS MEJIA



PRESIDENCIA

M.A.P. JUAN CARLOS URIBE ENCILLAS



MUNICIPIO DE TEOLOYUCAN

PBRm-08b FICHA TECNICA DE SEGUIMIENTO DE INDICADORES 2023 DE GESTIÓN O ESTRATEGICO

TIPO DE FICHA: OSFEM

PILAR DE DESARROLLO / EJE TRANSVERSAL:

II Eje Transversal II Gobierno Moderno, Capaz y Responsable

TEMA DE DESARROLLO:

Comunicación y diálogo con la ciudadanía como elemento clave de gobernabilidad.

PROGRAMA PRESUPUESTARIO:

01030101 Conducta de las políticas generales de gobierno

PROYECTO PRESUPUESTARIO:

0103010101 Relaciones públicas

010301010201

Audiencia pública y consulta popular

OBJETIVO DEL PROGRAMA PRESUPUESTARIO:

Incluir las acciones que favorezcan el desarrollo de un gobierno democrático que impulse la participación social y ofrezca servicio de calidad en el marco de legalidad y justicia, para elevar las condiciones de vida de la población.

DEPENDENCIA GENERAL:

A00 PRESIDENCIA

DEPENDENCIA AUXILIAR:

100 Secretaría Particular A00 Presidencia

ESTRUCTURA DEL INDICADOR

FRECUENCIA DE MEDICIÓN:

Trimestral

NOMBRE DEL INDICADOR:

Porcentaje de actualización de las políticas públicas municipales.

FORMULA DEL CALCULO:

(Políticas públicas municipales actualizadas / Total de políticas públicas municipales) * 100

INTERPRETACION:

Muestra el porcentaje de políticas públicas municipales actualizadas del total de programadas anualmente.

DIMENSION QUE ATIENDE:

Eficiencia

DESCRIPCION DEL FACTOR DE COMPARACION:

Porcentaje de políticas públicas municipales actualizadas del año anterior

AMBITO GEOGRAFICO:

municipal

COBERTURA:

todo el municipio

LINEA BASE:

2022

Numero: NA 1.1

COMPORTAMIENTO DE LAS VARIABLES DURANTE EL TRIMESTRE: Abril-Junio

VARIABLE	UNIDAD DE MEDIDA	OPERACION	META ANUAL	AVANCE TRIMESTRAL				AVANCE ACUMULADO			
				Programado	%	Alcanzado	%	Programado	%	Alcanzado	%
Políticas públicas municipales actualizadas	Actos de Cabildo	Sumatoria	48.00	12.00	25.00	13.00	106.33	24.00	50.00	28.00	116.67
Total de políticas públicas municipales	Actos de Cabildo	Sumatoria	48.00	12.00	25.00	13.00	106.33	24.00	50.00	28.00	116.67

COMPORTAMIENTO DEL INDICADOR
DESCRIPCION DE LA META ANUAL

Que la ciudadanía participe en la actualización de las políticas públicas municipales.

META ANUAL	TRIMESTRE: Abril-Junio			
	AVANCE TRIMESTRAL		AVANCE ACUMULADO	
	Programado	Alcanzado	EF%	SEMAFORO
100.00	100.00	100.00	100.00	verde

DESCRIPCION DE RESULTADOS Y JUSTIFICACION EN CASO DE VARIACION SUPERIOR A 10 % RESPECTO A LO PROGRAMADO debido a la participación en las políticas públicas del municipio se incrementó el número de actos de cabildo presentados para su aprobación.

EVALUACION DEL INDICADOR

Se incrementó la meta programada

A00 PRESIDENCIA
100 Secretaría Particular A00 Presidencia



ELABORO
PRESIDENCIA

PRESIDENCIA

C. MIGUEL ANGEL ROSAS MEJIA

M.A.P. JUAN CARLOS URIBE FOLLIA



MUNICIPIO DE TEOLOYUCAN

PBRm-08b FICHA TECNICA DE SEGUIMIENTO DE INDICADORES 2023 DE GESTION O ESTRATEGICO

TIPO DE FICHA: OSFEM

PILAR DE DESARROLLO / EJE TRANSVERSAL:

II Eje transversal II: Gobierno Moderno, Capaz y Responsable
Comunicación y diálogo con la ciudadanía como elemento clave de gobernabilidad.

PROGRAMA PRESUPUESTARIO:

01030101 Conducción de las políticas generales de gobierno

PROYECTO PRESUPUESTARIO:

010301010101 Relaciones públicas

010301010201

Audiencia pública y consulta popular

OBJETIVO DEL PROGRAMA PRESUPUESTARIO:

Incluye las acciones que favorezcan el desarrollo de un gobierno democrático que impulse la participación social y crezca servicio de calidad en el marco de legalidad y justicia, para elevar las condiciones de vida de la población.

DEPENDENCIA GENERAL:

A00 PRESIDENCIA

100 Secretaría Particular, A00 Presidencia

DEPENDENCIA AUXILIAR

ESTRUCTURA DEL INDICADOR

NOMBRE DEL INDICADOR:

Porcentaje de reuniones con organizaciones civiles o sociales realizadas.

FORMULA DEL CALCULO:

(Reuniones con organizaciones civiles o sociales registradas realizadas/Reuniones con organizaciones civiles o sociales registradas programadas) * 100

INTERPRETACION:

Muestra el porcentaje de reuniones realizadas de las programadas anualmente

DIMENSION QUE ATIENDE:

Eficiencia

DESCRIPCION DEL FACTOR DE COMPARACION:

Porcentaje de reuniones realizadas de las programadas

AMBITO GEOGRAFICO:

municipal

COBERTURA:

todo el municipio

LINEA BASE:

2022

Numero:

NA 1,2

Numero:

NA 1,2

COMPORTAMIENTO DE LAS VARIABLES DURANTE EL TRIMESTRE: Abril-Junio

DESCRIPCION DE RESULTADOS Y JUSTIFICACION EN CASO DE VARIACION SUPERIOR A 10 % RESPECTO AL PROGRAMA	VARIABLE	UNIDAD DE MEDIDA	OPERACION	META ANUAL	AVANCE TRIMESTRAL		AVANCE ACUMULADO	
					Programado	%	Alcanzado	%
Reuniones con organizaciones civiles o sociales registradas realizadas.	reunion	reunion	Sumatoria	8.00	2.00	25.00	2.00	100.00
Reuniones con organizaciones civiles o sociales registradas programadas	reunion	reunion	Sumatoria	8.00	2.00	25.00	7.00	100.00

COMPORTAMIENTO DEL INDICADOR

DESCRIPCION DE LA META ANUAL

Que las organizaciones civiles o sociales asistan y participen en las reuniones.

TRIMESTRE: Abril-Junio

META ANUAL	AVANCE TRIMESTRAL				AVANCE ACUMULADO			
	Programado	Alcanzado	EF%	SEMAFORO	Programado	Alcanzado	EF%	SEMAFORO
100.00	100.00	100.00	100.00	verde	100.00	100.00	100.00	verde

DESCRIPCION DE RESULTADOS Y JUSTIFICACION EN CASO DE VARIACION SUPERIOR A 10 % RESPECTO AL PROGRAMA

se relacion las reuniones con las diferentes organizaciones de la población

EVALUACION DEL INDICADOR

se cumple la meta programada

A00 PRESIDENCIA
100 Secretaría Particular A00 Presidencia



ELABORO
PRESIDENCIA

C. MIGUEL ANGEL ROJAS MEJIA



ELABORO
PRESIDENCIA

M.A.P. JUAN CARLOS RIVERA ANDILLA



MUNICIPIO DE TEOLOYUCAN

PRM-48b FICHA TECNICA DE SEGUIMIENTO DE INDICADORES 2023 DE GESTIÓN O ESTRATEGICO

TIPO DE FICHA: OSFEM

PILAR DE DESARROLLO / EJE TRANSVERSAL:

II Eje transversal II: Gobierno Moderno, Capaz y Responsable

TEMA DE DESARROLLO:

Comunicación y diálogo con la ciudadanía como elemento clave de gobernabilidad.

PROGRAMA PRESUPUESTARIO:

01030101 Conductores de las políticas generadas de gobierno

PROYECTO PRESUPUESTARIO:

010301010101 Relaciones públicas

010301010201

Audencia pública y consulta popular

OBJETIVO DEL PROGRAMA PRESUPUESTARIO:

Incluir las acciones que favorezcan el desarrollo de un gobierno democrático que impulse la participación social y ofrezca servicios de calidad en el marco de legalidad y justicia, para elevar las condiciones de vida de la población.

DEPENDENCIA GENERAL:

A00 PRESIDENCIA

DEPENDENCIA AUXILIAR:

100 Secretaría Particular A00 Presidencia

ESTRUCTURA DEL INDICADOR

NOMBRE DEL INDICADOR:

Porcentaje de propuestas ciudadanas incorporadas a las políticas públicas.

FÓRMULA DEL CÁLCULO:

(Propuestas ciudadanas incorporadas a las políticas públicas municipales/Propuestas ciudadanas recibidas a las políticas públicas municipales)*100

INTERPRETACION:

Eficacia

FRECUENCIA DE MEDICIÓN:

Trimestral

DIMENSION QUE ATIENDE:

Eficacia

DESCRIPCIÓN DEL FACTOR DE COMPARACIÓN:

AMBITO GEOGRAFICO:

COBERTURA:

LÍNEA BASE

Numero: NA 1.3 No aplica

COMPORTAMIENTO DE LAS VARIABLES DURANTE EL TRIMESTRE: Abril-Junio

VARIABLE	UNIDAD DE MEDIDA	OPERACION	META ANUAL	AVANCE TRIMESTRAL		AVANCE ACUMULADO	
				Programado	%	Alcanzado	%
Propuestas ciudadanas incorporadas a las políticas públicas municipales	propuestas ciudadanas	Sumable	1,000.00	260.00	26.00	0.00	0.00
Propuestas ciudadanas recibidas a las políticas públicas municipales	propuestas ciudadanas	Sumable	1,000.00	260.00	26.00	0.00	0.00

COMPORTAMIENTO DEL INDICADOR
DESCRIPCIÓN DE LA METAANUAL

METAANUAL	TRIMESTRE: Abril-Junio			
	AVANCE TRIMESTRAL	EF%	SEMAFORO	AVANCE ACUMULADO
Programado	100.00	0.00	Programado	100.00
Alcanzado	0.00	0.00	Alcanzado	0.00
100.00	100.00	0.00	100.00	0.00

DESCRIPCIÓN DE RESULTADOS Y JUSTIFICACIÓN EN CASO DE VARIACIÓN SUPERIOR A 10% RESPECTO AL O PROGRAMADO

EVALUACIÓN DEL INDICADOR

DEPENDENCIA GENERAL:
DEPENDENCIA AUXILIAR:

A00 PRESIDENCIA
100 Secretaría Particular A00 Presidencia



ELABORO PRESIDENCIA

C. MIGUEL ANGEL ROJAS MEJIA



PRESIDENCIA

M.A.P. JESÚS CARLOS URIBE PADILLA



MUNICIPIO DE TEOLOYUCAN

PBRm-08b FICHA TECNICA DE SEGUIMIENTO DE INDICADORES 2023 DE GESTIÓN O ESTRATEGICO

TIPO DE FICHA: OSFEM

PILAR DE DESARROLLO / EJE TRANSVERSAL:

II Eje transversal II: Gobierno Moderno, Capaz y Responsable

TEMA DE DESARROLLO:

Comunicación y diálogo con la ciudadanía como elemento clave de gobernabilidad.

PROGRAMA PRESUPUESTARIO:

01020101 Conducta de las políticas generales de gobierno

PROYECTO PRESUPUESTARIO:

010301010101 Relaciones públicas

010301010201

Audiencia pública y consulta popular

OBJETIVO DEL PROGRAMA PRESUPUESTARIO:

Incluir las acciones que favorezcan el desarrollo de un gobierno democrático que impulse la participación social y ofrezca servicios de calidad en el marco de legalidad y justicia, para elevar las condiciones de vida de la población.

DEPENDENCIA GENERAL:

A00 PRESIDENCIA

DEPENDENCIA AUXILIAR:

100 Secretaría Particular A00 Presidencia

ESTRUCTURA DEL INDICADOR

NOMBRE DEL INDICADOR:

Porcentaje de reuniones institucionales realizadas con los COPACI y autoridades auxiliares para desarrollar las políticas públicas municipales.

FORMULA DEL CALCULO:

(Reuniones institucionales con los COPACI y autoridades auxiliares para desarrollar las políticas públicas municipales realizadas)/Reuniones institucionales con los COPACI y autoridades auxiliares para desarrollar las políticas públicas

INTERPRETACION:

Muestra el porcentaje de reuniones con Consejos de Participación Ciudadana realizadas en comparación con las programadas anualmente.

DIMENSION QUE ATIENDE:

Eficiencia

FRECUENCIA DE MEDICION:

Trimestral

DESCRIPCION DEL FACTOR DE COMPARACION:

Porcentaje de reuniones realizadas de las programadas

AMBITO GEOGRAFICO:

municipal

COBERTURA:

todo el municipio

LÍNEA BASE:

2022

Número: NA 2.1

COMPORTAMIENTO DE LAS VARIABLES DURANTE EL TRIMESTRE Abril-Junio

VARIABLE	UNIDAD DE MEDIDA	OPERACION	META ANUAL	AVANCE TRIMESTRAL		AVANCE ACUMULADO					
				Programado	%	Alcanzado	%	Programado	%	Alcanzado	%
Reuniones institucionales con los COPACI y autoridades auxiliares para desarrollar las políticas públicas municipales evaluadas	reunion	Sumable	12.00	3.00	25.00	3.00	100.00	0.00	50.00	6.00	100.00
Reuniones institucionales con los COPACI y autoridades auxiliares para desarrollar las políticas públicas municipales programadas	reunion	Sumable	12.00	3.00	25.00	3.00	100.00	6.00	50.00	6.00	100.00

COMPORTAMIENTO DEL INDICADOR DESCRIPCION DE LA META ANUAL

META ANUAL	TRIMESTRE: Abril-Junio		AVANCE TRIMESTRAL		AVANCE ACUMULADO			
	Programado	Alcanzado	EF%	SEMAFORO	Programado	Alcanzado	EF%	SEMAFORO
100.00	100.00	100.00	100.00	verde	100.00	100.00	100.00	verde

Descripción de los resultados y justificación en caso de variación superior a 10% respecto al programa

Evaluación del indicador

Se cancela la meta programada

DEPENDENCIA GENERAL:
DEPENDENCIA AUXILIAR:

A00 PRESIDENCIA
100 Secretaría Particular A00 Presidencia



ELABORO: [Signature]

PRESIDENCIA

OLMIGUEL ANGEL ROSAS MEJIA

M.A.P. JUAN CARLOS USABE PABULLA



MUNICIPIO DE TEOLOYUCAN

PIRm-08b FICHA TECNICA DE SEGUIMIENTO DE INDICADORES 2023 DE GESTION O ESTRATEGICO

TIPO DE FICHA: OSFEM

PLURAL DE DESARROLLO / EJE TRANSVERSAL:

4 Pilar 4: Seguridad

TEMA DE DESARROLLO:

Derechos Humanos

PROGRAMA PRESUPUESTARIO:

01200401 Derechos humanos

PROYECTO PRESUPUESTARIO:

010204070102 Protección y defensa de los derechos humanos

OBJETIVO DEL PROGRAMA PRESUPUESTARIO:

Enfoque los proyectos orientados a proteger, defender y garantizar los derechos humanos de todas las personas que se encuentran en cada territorio municipal, sin discriminación por condición alguna y fomentar la cultura de los derechos humanos para promover el respeto y la tolerancia entre los individuos en todos los ámbitos de la interacción social apoyando a las organizaciones sociales que imp

DEPENDENCIA GENERAL:

A02 Derechos Humanos

DEPENDENCIA AUXILIAR:

102 Derechos Humanos

ESTRUCTURA DEL INDICADOR

NOMBRE DEL INDICADOR:

Porcentaje de capacitaciones en materia de derechos humanos

FÓRMULA DEL CÁLCULO:

(Capacitaciones en materia de derechos humanos proporcionadas)/Capacitaciones en materia de derechos humanos programadas*100

INTERPRETACION:

Capacitaciones en materia de derechos humanos proporcionadas.

DIMENSION QUE ATIENDE:

Eficiencia

FRECUENCIA DE MEDICION:

Trimestral

DESCRIPCION DEL FACTOR DE COMPARACION:

Capacitaciones otorgadas en el año anterior (2022)

AMBITO GEOGRAFICO:

municipal

COBERTURA:

todo el municipio

LÍNEA BASE:

Capacitaciones otorgadas en el año anterior (2022)

Número:

NC 1

COMPORTAMIENTO DE LAS VARIABLES DURANTE EL TRIMESTRE: Abril-Junio

VARIABLE	UNIDAD DE MEDIDA	OPERACION	META ANUAL	AVANCE TRIMESTRAL			AVANCE ACUMULADO			
				Programado	%	Alcanzado	Programado	%	Alcanzado	
Capacitaciones en materia de derechos humanos proporcionadas	Capacitación	Sumable	40,00	10,00	25,00	10,00	100,00	20,00	50,00	100,00
Capacitaciones en materia de derechos humanos programadas	Capacitación	Sumable	40,00	10,00	25,00	10,00	100,00	20,00	50,00	100,00

COMPORTAMIENTO DEL INDICADOR

DESCRIPCION DE LA META ANUAL

Consolidar la meta anual programada, generar mayor difusión de las capacitaciones impartidas.

TRIMESTRE: Abril-Junio

META ANUAL	AVANCE TRIMESTRAL			AVANCE ACUMULADO		
	Programado	Alcanzado	EF%	Programado	Alcanzado	EF%
100,00	100,00	100,00	100,00	100,00	100,00	100,00
				verde		verde

DESCRIPCION DE RESULTADOS Y JUSTIFICACION EN CASO DE VARIACION SUPERIOR A 10 %, RESPECTO ALD PROGRAMADO de realizar capacitaciones en materia de derechos humanos dirigida principalmente a grupos vulnerables y servicios públicos de los diferentes sectores para contribuir en la promoción de una cultura de respeto hacia los derechos humanos

EVALUACION DEL INDICADOR

se cumple la meta trimestral programada

DEPENDENCIA GENERAL:

A02 Derechos Humanos

DEPENDENCIA AUXILIAR:

102 Derechos Humanos



LIC. SUSSEY JACQUELIN LUNA HERNANDEZ



LIC. SUSSEY JACQUELIN LUNA HERNANDEZ



MUNICIPIO DE TEOLOYUCAN

PMR-08b FICHA TECNICA DE SEGUIMIENTO DE INDICADORES 2023 DE GESTIÓN O ESTRATEGICO

TIPO DE FICHA: OSFEM

PILAR DE DESARROLLO / EJE TRANSVERSAL:

4 Pilar 4 Seguridad

TEMA DE DESARROLLO:

Derechos Humanos

PROGRAMA PRESUPUESTARIO:

01020401 Derechos humanos

PROYECTO PRESUPUESTARIO:

010204010102 Protección y defensa de los derechos humanos

OBJETIVO DEL PROGRAMA PRESUPUESTARIO:

Empoderar los proyectos orientados a proteger, defender y garantizar los derechos humanos de todas las personas que se encuentran en cada territorio municipal, sin discriminación por condición alguna y fomentar la cultura de los derechos humanos para promover el respeto y la tolerancia entre los individuos en todos los ámbitos de la interacción social apoyando a las organizaciones sociales que m...

DEPENDENCIA GENERAL:

A02 Derechos Humanos

DEPENDENCIA AUXILIAR:

107 Derechos Humanos

ESTRUCTURA DEL INDICADOR

NOMBRE DEL INDICADOR:

Porcentaje de asesorías jurídicas otorgadas.

FÓRMULA DEL CÁLCULO:

(Número de asesorías otorgadas/Número de asesorías registradas) * 100

INTERPRETACIÓN:

Asesorías jurídicas en materia de derechos humanos.

DIMENSION QUE ATIENDE:

Eficiencia

DESCRIPCIÓN DEL FACTOR DE COMPARACIÓN:

año inmediato anterior (2022)

ÁMBITO GEOGRÁFICO:

municipal

COBERTURA:

todo el municipio

LÍNEA BASE:

ASESORÍAS JURÍDICAS OTORGADAS EN EL AÑO ANTERIOR (2022)

Número: NC 2

COMPORTAMIENTO DE LAS VARIABLES DURANTE EL TRIMESTRE: Abril-Junio

VARIABLE	UNIDAD DE MEDIDA	OPERACION	META ANUAL	AVANCE TRIMESTRAL			AVANCE ACUMULADO				
				Programado	%	Alcanzado	Programado	%	Alcanzado		
Asesorías	Asesorías	Sumable	150.00	40.00	25.00	40.00	100.00	80.00	50.00	80.00	100.00
Asesorías	Asesorías	Sumable	150.00	40.00	25.00	40.00	100.00	80.00	50.00	80.00	100.00

COMPORTAMIENTO DEL INDICADOR DESCRIPCIÓN DE LA META ANUAL

Consolidar la meta anual programada.

TRIMESTRE: Abril-Junio

META ANUAL	AVANCE TRIMESTRAL			AVANCE ACUMULADO		
	Programado	Alcanzado	EF%	Programado	Alcanzado	EF%
100.00	100.00	100.00	100.00	100.00	100.00	100.00
			verde			verde

DESCRIPCIÓN DE RESULTADOS Y ASESISTENCIA EN CASO DE VARIACIÓN SUPERIOR A 10% RESPECTO A LO PROGRAMADO

EVALUACIÓN DEL INDICADOR

Se cumple la meta trimestral programada

DEPENDENCIA GENERAL: A02 Derechos Humanos
DEPENDENCIA AUXILIAR: 107 Derechos Humanos



ELABORÓ: LIC. SUSSET JAQUELIN JUNA HERNANDEZ BECCHOS HUMANOS



VO. BO. LIC. SUSSET JAQUELIN JUNA HERNANDEZ BECCHOS HUMANOS



MUNICIPIO DE TEOLOYUCAN

PARM-08b FICHA TECNICA DE SEGUIMIENTO DE INDICADORES 2023 DE GESTION O ESTRATEGICO

TIPO DE FICHA: OSFEM

PILAR DE DESARROLLO / EJE TRANSVERSAL:

4 Pilar 4: Seguridad

TEMA DE DESARROLLO:

Derechos humanos

PROGRAMA PRESUPUESTARIO:

01020401 Derechos humanos

PROYECTO PRESUPUESTARIO:

010204010102 Protección y defensa de los derechos humanos

OBJETIVO DEL PROGRAMA PRESUPUESTARIO:

Empoderar los privados orientados a proteger, defender y garantizar los derechos humanos de todas las personas que se encuentran en cada territorio municipal, sin discriminación por condición alguna y fomentar la cultura de los derechos humanos para promover el respeto y la tolerancia entre los individuos en todos los ámbitos de la interacción social apoyando a las organizaciones sociales que emp

DEPENDENCIA GENERAL:

A02 Derechos Humanos

DEPENDENCIA AUXILIAR:

102 Derechos Humanos

ESTRUCTURA DEL INDICADOR

NOMBRE DEL INDICADOR:

Porcentaje de seguimiento a casos de presuntas violaciones a los derechos humanos.

FÓRMULA DEL CALCULO:

(Casos de presuntas violaciones a los derechos humanos concluidos/Casos de presuntas violaciones a los derechos humanos recibidos)*100

INTERPRETACION:

Seguimiento a casos de presuntas violaciones a los derechos humanos.

DIMENSION QUE ATIENDE:

Eficiencia

FRECUENCIA DE MEDICION:

Trimestral

DESCRIPCION DEL FACTOR DE COMPARACION:

Casos concluidos en el año anterior (2022)

AMBITO GEOGRAFICO:

municipal

COBERTURA:

todo el municipio

UNEBASIS:

Casos concluidos en el año anterior (2022)

Numero: NC 3

COMPORTAMIENTO DE LAS VARIABLES DURANTE EL TRIMESTRE: Abril-Junio

VARIABLE	UNIDAD DE MEDIDA	OPERACION	META ANUAL	AVANCE TRIMESTRAL		AVANCE ACUMULADO						
				Programado	%	Alcanzado	%					
Casos de presuntas violaciones a los derechos humanos concluidos	Dígitos	Sumada	16.00	4.00	25.00	7.00	175.00	Programado	8.00	50.00	10.00	125.00
Casos de presuntas violaciones a los derechos humanos recibidos	Dígitos	Simple	16.00	4.00	25.00	7.00	175.00	%	50.00	10.00	125.00	

COMPORTAMIENTO DEL INDICADOR DESCRIPCION DE LA META ANUAL

Consolidar la meta anual programada.

TRIMESTRE: Abril-Junio

META ANUAL	AVANCE TRIMESTRAL				AVANCE ACUMULADO			
	Programado	Alcanzado	EF%	SEMAFORO	Programado	Alcanzado	EF%	SEMAFORO
100.00	100.00	100.00	100.00	verde	100.00	100.00	100.00	verde

DESCRIPCION DE RESULTADOS Y JUSTIFICACION EN CASO DE VARIACION SUPERIOR A 10% RESPECTO A LO PROGRAMADO

SEMAFORO

Se señala, señalan y coporan a la gobernanza para que identifiquen y realicen presuntas violaciones a sus derechos humanos por parte de cualquier servidor público a cargo por la que desconoce el número

DEPENDENCIA GENERAL: A02 Derechos Humanos
DEPENDENCIA AUXILIAR: 102 Derechos Humanos

Elaborado por: LIC. SUSSE JACQUELIN LUNA HERNANDEZ DIRECTORA DE DERECHOS HUMANOS

Revisado por: LIC. SUSSE JACQUELIN LUNA HERNANDEZ DIRECTORA DE DERECHOS HUMANOS



MUNICIPIO DE TEOLOYUCAN

PRM-48b FICHA TECNICA DE SEGUIMIENTO DE INDICADORES 2023 DE GESTIÓN O ESTRATEGICO

TIPO DE FICHA: OSFEM

PILAR DE DESARROLLO / EJE TRANSVERSAL:

4 Pilar 4: Seguridad

TEMA DE DESARROLLO:

Derechos Humanos

PROGRAMA PRESUPUESTARIO:

01020401 Derechos humanos

PROYECTO PRESUPUESTARIO:

010204010102 Protección y defensa de los derechos humanos

OBJETIVO DEL PROGRAMA PRESUPUESTARIO:

Emplear los proyectos orientados a proteger, defender y garantizar los derechos humanos de todas las personas que se encuentran en cada territorio municipal, sin discriminación por condición alguna y fomentar la cultura de los derechos humanos para promover el respeto y la tolerancia entre los individuos en todos los ámbitos de la interacción social apoyando a las organizaciones sociales que no

DEPENDENCIA GENERAL:

A02 Derechos Humanos

DEPENDENCIA AUXILIAR:

102 Derechos Humanos

ESTRUCTURA DEL INDICADOR

FRECUENCIA DE MEDICION:

Trimestral

NOMBRE DEL INDICADOR: Porcentaje de servidores públicos Municipales capacitados.
FÓRMULA DEL CALCULO: (Servidores públicos municipales capacitados en materia de Derechos humanos / Total de Servidores públicos municipales) * 100
INTERPRETACION: servidores públicos municipales capacitados.
DIMENSION QUE ATIENDE: Eficiencia
DESCRIPCION DEL FACTOR DE COMPARACION: Servidores públicos capacitados en el año anterior (2022)
AMBITO GEOGRAFICO: municipal
COBERTURA: todo el municipio
LINEA BASE: Servidores públicos capacitados en el año anterior (2022)

Numero: NA 1.2

COMPORTAMIENTO DE LAS VARIABLES DURANTE EL TRIMESTRE: Abril-Junio

VARIABLE	UNIDAD DE MEDIDA	OPERACION	META ANUAL	AVANCE TRIMESTRAL		AVANCE ACUMULADO			
				Programado	%	Alcanzado	%		
Servidores públicos capacitados en materia de Derechos humanos	Servidores públicos	Sumable	200,00	50,00	25,00	70,00	140,00	100,00	120,00
Total de Servidores públicos municipales	Servidores públicos	Sumable	200,00	50,00	25,00	70,00	140,00	100,00	120,00

COMPORTAMIENTO DEL INDICADOR
DESCRIPCION DE LA META ANUAL

Consolidar la meta anual programada.

META ANUAL	TRIMESTRE: Abril-Junio						
	AVANCE TRIMESTRAL		AVANCE ACUMULADO				
Programado	Alcanzado	EF%	SEMAFORO	Programado	Alcanzado	EF%	SEMAFORO
100,00	100,00	100,00	verde	100,00	100,00	100,00	verde

DESCRIPCION DE RESULTADOS Y JUSTIFICACION EN CASO DE VARIACION SUPERIOR A +/- 10 % RESPECTO ALD PROGRAMADO
 Se realizaron capacitaciones dirigidas a servidores públicos para calificación del mesaje a los derechos humanos
 EVALUACION DEL INDICADOR

se cumple la meta trimestral programada

DEPENDENCIA GENERAL: A02 Derechos Humanos
 DEPENDENCIA AUXILIAR: 102 Derechos Humanos

ELABORO:
 DEPENDENCIA MUNICIPAL: DEPENDENCIA MUNICIPAL DE DERECHOS HUMANOS
 LIC. SUSSET JAQUELIN LUNA HERNANDEZ

VA POR:
 DEPENDENCIA MUNICIPAL: DEPENDENCIA MUNICIPAL DE DERECHOS HUMANOS
 LIC. SUSSET JAQUELIN LUNA HERNANDEZ



MUNICIPIO DE TEOLUYUCAN

PRM-08b FICHA TECNICA DE SEGUIMIENTO DE INDICADORES 2023 DE GESTION O ESTRATEGICO

TIPO DE FICHA: OSFEM

PILAR DE DESARROLLO / EJE TRANSVERSAL:

4 Pilar 4: Seguridad

TEMA DE DESARROLLO:

Derechos Humanos

PROGRAMA PRESUPUESTARIO:

012020401 Derechos humanos

PROYECTO PRESUPUESTARIO:

010204010102 Protección y defensa de los derechos humanos

OBJETIVO DEL PROGRAMA PRESUPUESTARIO:

Enfocar los proyectos orientados a proteger, defender y garantizar los derechos humanos de todas las personas que se encuentren en el ámbito municipal, sin discriminación por condición alguna y fomentar la cultura de los derechos humanos para promover el respeto y la tolerancia entre los individuos en todos los ámbitos de la interacción social apoyando a las organizaciones sociales que mp

DEPENDENCIA GENERAL:

A02 Derechos Humanos

DEPENDENCIA AUXILIAR:

102 Derechos Humanos

ESTRUCTURA DEL INDICADOR

NOMBRE DEL INDICADOR:

Porcentaje de campañas de sensibilización e información realizadas

FÓRMULA DEL CÁLCULO:

(Campañas de sensibilización e información realizadas/Campañas de sensibilización e información programadas) *100

INTERPRETACION:

Campañas de sensibilización e información.

DIMENSION QUE ATIENDE:

Eficiencia

FRECUENCIA DE MEDICIÓN:

Trimestral

DESCRIPCIÓN DEL FACTOR DE COMPARACIÓN:

Año inmediato anterior (2022)

ÁMBITO GEOGRÁFICO:

municipal

COBERTURA:

todo el municipio

LÍNEA BASE:

Campañas de sensibilización e información realizadas en el año anterior (2022)

Número: NA 1.3

COMPORTAMIENTO DE LAS VARIABLES DURANTE EL TRIMESTRE: Abril-Junio

VARIABLE	UNIDAD DE MEDIDA	OPERACION	META ANUAL	AVANCE TRIMESTRAL		AVANCE ACUMULADO					
				Programado	%	Alcanzado	%	Programado	%	Alcanzado	%
Campañas de sensibilización e información realizadas	Campañas	Sumatoria	8.00	2.00	25.00	2.00	100.00	4.00	50.00	4.00	100.00
Campañas de sensibilización e información programadas	Campañas	Sumatoria	8.00	2.00	25.00	2.00	100.00	4.00	50.00	4.00	100.00

COMPORTAMIENTO DEL INDICADOR

DESCRIPCIÓN DE LA META ANUAL

Consolidar la meta anual programada.

TRIMESTRE: Abril-Junio

META ANUAL	AVANCE TRIMESTRAL			AVANCE ACUMULADO		
	Programado	Alcanzado	EF%	Programado	Alcanzado	EF%
100.00	100.00	100.00	100.00	100.00	100.00	100.00

DESCRIPCIÓN DE RESULTADOS Y JUSTIFICACIÓN EN CASO DE VARIACIÓN SUPERIOR A 1.70 % RESPECTO A LO PROGRAMADO de realización campañas de sensibilización e información en materia de derechos humanos dirigidas a grupos vulnerables de la población

EVALUACIÓN DEL INDICADOR

Se cumple la meta trimestral programada

DIRECCIÓN GENERAL:

A02 Derechos Humanos

DEPENDENCIA AUXILIAR:

102 Derechos Humanos



LIC. SUSSEI JAQUELIN LUNA HERNANDEZ



LIC. SUSSEI JAQUELIN LUNA HERNANDEZ



MUNICIPIO DE TEOLOYUCAN

PRM-08B FICHA TECNICA DE SEGUIMIENTO DE INDICADORES 2023 DE GESTION O ESTRATEGICO

TIPO DE FICHA: OSFEM

PILAR DE DESARROLLO / EJE TRANSVERSAL: 4 Pilar 4: Seguridad

TEMA DE DESARROLLO: Derechos Humanos

PROGRAMA PRESUPUESTARIO: 01020401 Derechos humanos

PROYECTO PRESUPUESTARIO: 010204010102 Protección y defensa de los derechos humanos

OBJETIVO DEL PROGRAMA PRESUPUESTARIO: Enriquecer los proyectos orientados a proteger, defender y garantizar los derechos humanos de todas las personas que se encuentran en cada territorio municipal, sin discriminación por condición alguna y fomentar la cultura de los derechos humanos para promover el respeto y la tolerancia entre los individuos en todos los ámbitos de la interrelación social apoyando a las organizaciones sociales que imp

DEPENDENCIA GENERAL: A02 Derechos Humanos

DEPENDENCIA AUXILIAR: 102 Derechos Humanos

ESTRUCTURA DEL INDICADOR

NOMBRE DEL INDICADOR: Porcentaje de solicitudes de intervención

FÓRMULA DEL CÁLCULO: ((Solicitudes de intervención solventadas / Solicitudes de intervención presentadas) * 100)

INTERPRETACION: Intervención de la defensoría municipal de derechos humanos

DIMENSION QUE ATIENDE: Eficiencia

DESCRIPCION DEL FACTOR DE COMPARACION: Solicitudes de intervención atendidas en el año anterior (2022)

AMBITO GEOGRAFICO: municipal

COBERTURA: todo el municipio

LINEA BASE: Solicitudes de intervención atendidas en el año anterior (2022)

Numero: NA 21

FRECUENCIA DE MEDICION: Trimestral

COMPORTAMIENTO DE LAS VARIABLES DURANTE EL TRIMESTRE: Abril-Junio

VARIABLE	UNIDAD DE MEDIDA	OPERACION	AVANCE TRIMESTRAL		AVANCE ACUMULADO						
			Programado	%	Alcanzado	%					
Solicitudes de intervención solventadas	Registro	Sumable	24.00	6.00	29.00	7.00	116.67	17.00	50.00	13.00	108.33
Solicitudes de intervención presentadas	Registro	Sumable	24.00	6.00	25.00	7.00	116.67	17.00	50.00	13.00	108.33

COMPORTAMIENTO DEL INDICADOR DESCRIPCION DE LA META ANUAL

Consultar la meta anual programada

META ANUAL	TRIMESTRE: Abril-Junio		
	Programado	Alcanzado	EF%
100.00	100.00	100.00	100.00

SEMAFORO

DEPENDENCIA GENERAL: A02 Derechos Humanos

DEPENDENCIA AUXILIAR: 102 Derechos Humanos

se cumple la meta trimestral programada

EVALUACION DEL INDICADOR

ELABORADO:

VO. LEGITIMADO:

UIC SUSSET JAQUELIN LUNA HERNANDEZ

UIC SUSSET JAQUELIN LUNA HERNANDEZ



MUNICIPIO DE TEOLOYUCAN

Párrafo-08b FICHA TECNICA DE SEGUIMIENTO DE INDICADORES 2023 DE GESTION O ESTRATEGICO

TIPO DE FICHA: OSFEM

PILAR DE DESARROLLO / EJE TRANSVERSAL:

4 Pilar 4: Seguridad

TEMA DE DESARROLLO:

Derechos Humanos

PROGRAMA PRESUPUESTARIO:

01020401 Derechos humanos

PROYECTO PRESUPUESTARIO:

010204010102 Protección y obtención de los derechos humanos

OBJETIVO DEL PROGRAMA PRESUPUESTARIO:

Engloba los proyectos orientados a proteger, defender y garantizar los derechos humanos de todas las personas que se encuentran en cada territorio municipal, sin discriminación por condición alguna y fomentar la cultura de los derechos humanos para promover el respeto y la tolerancia entre los individuos en todos los ámbitos de la interacción social apoyando a las organizaciones sociales que lo promuevan.

DEPENDENCIA GENERAL:

A02 Derechos Humanos

DEPENDENCIA AUXILIAR:

102 Derechos Humanos

ESTRUCTURA DEL INDICADOR

NOMBRE DEL INDICADOR:

Porcentaje de cumplimiento de orientaciones caso (Orientaciones-casos revisadas y validadas para conclusión/Orientaciones - casos en seguimiento) * 100

FÓRMULA DEL CÁLCULO:

Cumplimiento de orientaciones caso

INTERPRETACION:

Eficacia

DIMENSION QUE ATENDE:

Año inmediato anterior (2022)

DESCRIPCION DEL FACTOR DE COMPARACION:

municipal

AMBITO GEOGRAFICO:

todo el municipio

COBERTURA:

Cumplimiento de orientaciones caso en el año anterior (2022)

LINEA BASE:

NA

Numero:

3.1

VARIABLE	UNIDAD DE MEDIDA	OPERACION	META ANUAL	AVANCE TRIMESTRAL		AVANCE ACUMULADO	
				Programado	%	Alcanzado	%
Orientaciones-casos revisadas y validadas para conclusión	Rogazo	Suavale	16.00	4.00	25.00	7.00	175.00
Orientaciones - Casos en seguimiento	Rogazo	Suavale	16.00	4.00	25.00	7.00	175.00

COMPORTAMIENTO DEL INDICADOR DESCRIPCION DE LA META ANUAL

Consultar la meta anual programada

META ANUAL	TRIMESTRE: Abril-Junio		AVANCE TRIMESTRAL		AVANCE ACUMULADO	
	Programado	Alcanzado	EF%	SEMAFORO	Programado	Alcanzado
100.00	100.00	100.00	100.00	verde	100.00	100.00

DESCRIPCION DE RESULTADOS Y JUSTIFICACION EN CASO DE VARIACION SUPERIOR A +/- 10 % RESPECTO A LO PROGRAMADO

COMPORTAMIENTO DEL INDICADOR


Se alcanza la meta programada

DEPENDENCIA GENERAL:

A02 Derechos Humanos

DEPENDENCIA AUXILIAR:

102 Derechos Humanos

ELABORADO: 
 DEFENSORA MUNICIPAL
 LIC. SUSSET JAQUELIN ENRIQUETA HERNANDEZ HUMANOS



RECIBIDO: 
 DEFENSORA MUNICIPAL
 LIC. SUSSET JAQUELIN LINA HERNANDEZ HERNANDEZ HUMANOS





MUNICIPIO DE TEOLOYUCAN

PRM-08b FICHA TECNICA DE SEGUIMIENTO DE INDICADORES 2023 DE GESTION O ESTRATEGICO

TIPO DE FICHA: OSFEM

PILAR DE DESARROLLO / EJE TRANSVERSAL

3 Pilar 3: Territorial

TEMA DE DESARROLLO:

Ciudades y comunidades sostenibles

PROGRAMA PRESUPUESTARIO:

01030801 Política territorial

PROYECTO PRESUPUESTARIO:

010308010201 Planificación integral y censurada

010308010302

Reglamentación de predios
Instrumentación urbana

OBJETIVO DEL PROGRAMA PRESUPUESTARIO

Es el conjunto de acciones a aplicar en una demarcación territorial definida, en beneficio de toda la población o comunidades específicas ahí establecidas.

DEPENDENCIA GENERAL:

F02 DESARROLLO URBANO Y OBRAS PUBLICAS

DEPENDENCIA AUXILIAR

107 Urbanismo y Vivienda, 123 Desarrollo Urbano, 155 Area Jurídica

ESTRUCTURA DEL INDICADOR

NOMBRE DEL INDICADOR:

Porcentaje de viviendas identificadas en asentamientos humanos irregulares.

FORMULA DEL CALCULO

(Viviendas identificadas en condición de asentamiento humano irregular/Total de viviendas en el municipio)*100

INTERPRETACION:

Medir las metas del año pasado contra las actuales con la finalidad de mejorar la eficiencia y eficacia de la Dirección de Desarrollo Urbano

FRECUENCIA DE MEDICION:

Semestral

DIMENSION QUE ATIENDE

Eficiencia

DESCRIPCION DEL FACTOR DE COMPARACION

Información 2022

AMBITO GEOGRAFICO

municipal

COBERTURA:

todo el municipio

LINEA BASE

Información 2022

Numero: NC 1

COMPORTAMIENTO DE LAS VARIABLES DURANTE EL TRIMESTRE Abril-Junio

VARIABLE	UNIDAD DE MEDIDA	OPERACION	META ANUAL	AVANCE TRIMESTRAL			AVANCE ACUMULADO		
				Programado	%	Alcanzado	Programado	%	Alcanzado
Viviendas identificadas en condición de asentamiento humano irregular	recorridos	Símbolo	25.00	10.00	40.00	0.00	10.00	40.00	0.00
Total de viviendas en el municipio	recorridos	Símbolo	25.00	10.00	40.00	0.00	10.00	40.00	0.00

COMPORTAMIENTO DEL INDICADOR

DESCRIPCION DE LA META ANUAL

Verificaciones a través de visitas en campo para verificar asentamientos humanos irregulares, emitiendo órdenes de verificación, para que los ciudadanos tengan un acercamiento con la Dirección de Des

TRIMESTRE: Abril-Junio

META ANUAL	AVANCE TRIMESTRAL			AVANCE ACUMULADO		
	Programado	Alcanzado	EF%	Programado	Alcanzado	EF%
100.00	100.00	0.00	0.00	100.00	0.00	0.00

DESCRIPCION DE RESULTADOS Y JUSTIFICACION EN CASO DE VARIACION SUPERIOR A ±10% RESPECTO A LO PROGRAMADO
Debido al cambio de taller de la Dirección de Desarrollo Urbano y encontrarse dentro de la revisión de la documentación y archivos correspondientes que están en la Dependencia en mención, quedando pendiente el cumplimiento de los indicadores programados en el segundo trimestre.

EVALUACION DEL INDICADOR

se dejó el seguimiento una vez terminados los trabajos correspondientes a la entrega-acción

DEPENDENCIA GENERAL: F02 DESARROLLO URBANO Y OBRAS PUBLICAS

DEPENDENCIA AUXILIAR: 107 Urbanismo y Vivienda, 123 Desarrollo Urbano, 155 Area Jurídica

ELABORO

C. JOSUE NAIM ESQUIVEL RODRIGUEZ

VO. BO.

L.A.E. ARMANDO LÓPEZ GONZÁLEZ

FECHA DE ELABORACION: 01/09/2023

Página 52 de 422



MUNICIPIO DE TEOLOYUCAN

PRM-08b FICHA TECNICA DE SEGUIMIENTO DE INDICADORES 2023 DE GESTIÓN O ESTRATEGICO

TIPO DE FICHA: OSFEM

3 Pilar 3 Territorial

Ciudades y comunidades sostenibles

01030801 Política territorial

010308010201 Planeación Integral y concertada

010308010302 Regularización de predios

Es el conjunto de acciones a aplicar en una demarcación territorial definida, en beneficio de toda la población o comunidades específicas ahí establecidas.

F00 DESARROLLO URBANO Y OBRAS PUBLICAS

107 Urbanismo y Vivienda 123 Desarrollo Urbano, 155 Area Jurídica

010308010202

Instrumentación urbana

ESTRUCTURA DEL INDICADOR

Porcentaje de gestiones aprobadas para la regularización de asentamientos humanos.

FORMULA DEL CALCULO: (Gestión para la regularización de asentamientos humanos resultado a favor/Gestión para la regularización de asentamientos humanos tramitada)*100

INTERPRETACION: Medir las metas del año pasado contra las actuales con la finalidad de mejorar la eficiencia y eficacia de la Dirección de Desarrollo Urbano

FRECUENCIA DE MEDICION:

Semestral

DESCRIPCION DEL FACTOR DE COMPARACION:

Información 2022

AMBITO GEOGRAFICO:

municipal

COBERTURA:

todo el municipio

LINEA BASE:

2022

Numero: N/C 2

COMPORTAMIENTO DE LAS VARIABLES DURANTE EL TRIMESTRE Abril-Junio

VARIABLE	UNIDAD DE MEDIDA	OPERACION	META ANUAL	AVANCE TRIMESTRAL			AVANCE ACUMULADO				
				Programado	%	Alcanzado	%	Programado	%	Alcanzado	
Gestión para la regularización de asentamientos humanos resultado a favor	gestión	Sumable	15,00	5,00	33,33	0,00	0,00	5,00	33,33	0,00	0,00
Gestión para la regularización de asentamientos humanos tramitada	gestión	Sumable	15,00	5,00	33,33	0,00	0,00	5,00	33,33	0,00	0,00

COMPORTAMIENTO DEL INDICADOR

DESCRIPCION DE LA META ANUAL

Promover el desarrollo urbano ordenado y sostenible de las comunidades del municipio, preservando el entorno natural previniendo un impacto de factores externos en el crecimiento de asentamientos hum

TRIMESTRE: Abril-Junio

META ANUAL	AVANCE TRIMESTRAL			AVANCE ACUMULADO		
	Programado	Alcanzado	EF%	Programado	Alcanzado	EF%
100,00	100,00	0,00	0,00	100,00	0,00	0,00

DESCRIPCION DE RESULTADOS Y JUSTIFICACION EN CASO DE VARIACION SUPERIOR A ±10 % RESPECTO A LO PROGRAMADO Debido al cambio de titular de la Dirección de Desarrollo Urbano y encontrándose dentro de la revisión de la documentación y archivos correspondientes que obran en la Dependencia en mención, quedó pendiente el cumplimiento de los indicadores programados en el segundo trimestre.

EVALUACION DEL INDICADOR

se da el seguimiento una vez terminados los trabajos correspondientes a la entrega-recepcion DEPENDENCIA GENERAL: F00 DESARROLLO URBANO Y OBRAS PUBLICAS DEPENDENCIA AUXILIAR: 107 Urbanismo y Vivienda 123 Desarrollo Urbano, 155 Area Juridica

ELABORO

VO.BO.

C. JOSUE NAIM ESQUIVEL RODRIGUEZ

L.A.E. ARMANDO LÓPEZ GONZÁLEZ

FECHA DE ELABORACION: 07/08/2023

Hsp: 53 de 422



MUNICIPIO DE TELOYUCAN

PMR-08b FICHA TECNICA DE SEGUIMIENTO DE INDICADORES 2023 DE GESTION O ESTRATEGICO

TIPO DE FICHA: OSFEM

3 Pilar 3: Territorial

Ciudades y comunidades sostenibles

01030801 Política territorial

010308010201 Planificación integral y concertada

010308010302 Regularización de predios

Es el conjunto de acciones a aplicar en una demarcación territorial definida, en beneficio de toda la población o comunidades específicas ahí establecidas.

F00 DESARROLLO URBANO Y OBRAS PUBLICAS

107 Urbanismo y Vivienda, 123 Desarrollo Urbano, 155 Area Jurídica

ESTRUCTURA DEL INDICADOR

NOMBRE DEL INDICADOR:
FORMULA DEL CALCULO

Porcentaje de actualización en materia de desarrollo urbano gestionados.
(Cesión de cursos de actualización en materia de desarrollo urbano para los servidores públicos municipales realizados/Cesión de cursos de actualización en materia de desarrollo urbano para los servidores públicos municipales programados)*100

INTERPRETACION:
DIMENSION QUE ATIENDE:

Eficiencia

FRECUENCIA DE MEDICION:

Semestral

DESCRIPCION DEL FACTOR DE COMPARACION:

AMBITO GEOGRAFICO:

COBERTURA:

LINEA BASE

Numero: NC 3 No aplica

COMPORTAMIENTO DE LAS VARIABLES DURANTE EL TRIMESTRE: Abril-Junio

VARIABLE	UNIDAD DE MEDIDA	OPERACION	META ANUAL	AVANCE TRIMESTRAL		AVANCE ACUMULADO		
				Programado	%	Alcanzado	%	Alcanzado
Questión de cursos de actualización en materia de desarrollo urbano para los servidores públicos municipales realizados			0.00	0.00	0.00	0.00	0.00	0.00
Questión de cursos de actualización en materia de desarrollo urbano para los servidores públicos municipales programados			0.00	0.00	0.00	0.00	0.00	0.00

COMPORTAMIENTO DEL INDICADOR
DESCRIPCION DE LA META ANUAL

TRIMESTRE: Abril-Junio

META ANUAL	AVANCE TRIMESTRAL			AVANCE ACUMULADO		
	Programado	Alcanzado	EF%	Programado	Alcanzado	EF%
0.00	0.00	0.00	0.00	0.00	0.00	0.00

DESCRIPCION DE RESULTADOS Y JUSTIFICACION EN CASO DE VARIACION SUPERIOR A ± 10 % RESPECTO A LO PROGRAMADO

EVALUACION DEL INDICADOR

DEPENDENCIA GENERAL:
DEPENDENCIA AUXILIAR:

F00 DESARROLLO URBANO Y OBRAS PUBLICAS
107 Urbanismo y Vivienda, 123 Desarrollo Urbano, 155 Area Jurídica



ELABORADO

VO. BO.

C. JOSUE NAIM ESQUIVEL RODRIGUEZ

L.A.E. ARMANDO LOPEZ GONZALEZ



MUNICIPIO DE TEOLOYUCAN

PRM-08b FICHA TECNICA DE SEGUIMIENTO DE INDICADORES 2023 DE GESTION O ESTRATEGICO

TIPO DE FICHA: OSFEM

Pilar 3: Territorial

Ciudades y comunidades sostenibles

01030801 Política territorial

010308010201 Promoción integral y concertada

010308010302 Regularización de predios

010308010202 Instrumentación urbana

OBJETIVO DEL PROGRAMA PRESUPUESTARIO:

Es el conjunto de acciones a aplicar en una demarcación territorial definida, en beneficio de toda la población o comunidades específicas ahí establecidas.

DEPENDENCIA GENERAL:

F00 DESARROLLO URBANO Y OBRAS PUBLICAS

DEPENDENCIA AUXILIAR:

107 Urbanismo y Vivienda, 123 Desarrollo Urbano, 155 Area Jurídica

ESTRUCTURA DEL INDICADOR

NOMBRE DEL INDICADOR:

Porcentaje de avance en los barrios de campo, para identificar asentamientos irregulares.

FORMULA DEL CALCULO:

(Barrios de campo realizados para identificar asentamientos humanos irregulares/Barrios de campo programados para identificar asentamientos humanos irregulares)*100

INTERPRETACION:

Medir las metas del año pasado contra las actuales con la finalidad de mejorar la eficiencia y eficacia de la Dirección de Desarrollo Urbano

DIMENSION QUE ATIENDE:

Eficiencia

FRECUENCIA DE MEDICION:

Trimestral

DESCRIPCION DEL FACTOR DE COMPARACION:

Información 2022

AMBITO GEOGRAFICO:

Municipal

COBERTURA:

todo el municipio

LINEA BASE:

2022

Numero: NA 1.1

COMPORTAMIENTO DE LAS VARIABLES DURANTE EL TRIMESTRE Abril-Junio

VARIABLE	UNIDAD DE MEDIDA	OPERACION	META ANUAL	AVANCE TRIMESTRAL			AVANCE ACUMULADO				
				Programado	%	Alcanzado	Programado	%	Alcanzado		
Barrios de campo medidos para identificar asentamientos humanos irregulares	Barrios	Sumable	4.00	1.00	25.00	0.00	0.00	2.00	50.00	1.00	50.00
Barrios de campo programados para identificar asentamientos humanos irregulares	Barrios	Sumable	4.00	1.00	25.00	0.00	0.00	2.00	50.00	1.00	50.00

COMPORTAMIENTO DEL INDICADOR

DESCRIPCION DE LA META ANUAL

Verificaciones a través de visitas en campo para verificar asentamientos humanos irregulares, expediendo cédulas de verificación, para que los ciudadanos tengan un acercamiento con la Dirección de Desarrollo Urbano

TRIMESTRE Abril-Junio

META ANUAL	AVANCE TRIMESTRAL			AVANCE ACUMULADO		
	Programado	Alcanzado	EF%	Programado	Alcanzado	EF%
100.00	100.00	0.00	0.00	100.00	100.00	100.00

DESCRIPCION DE RESULTADOS Y JUSTIFICACION EN CASO DE VARIACION SUPERIOR A 10 % RESPECTO ALLO PROGRAMADO

Debido al cambio de titular de la Dirección de Desarrollo Urbano y autoridades dentro de la revisión de la documentación y archiva correspondientes que otorgan en el segundo trimestre.

EVALUACION DEL INDICADOR

Se da el seguimiento una vez terminada las actividades correspondientes a la entrega -recopon

DEPENDENCIA GENERAL: F00 DESARROLLO URBANO Y OBRAS PUBLICAS

DEPENDENCIA AUXILIAR: 107 Urbanismo y Vivienda, 123 Desarrollo Urbano, 155 Area Jurídica

ELABORO

C. JOSUE NAIM ESCOBAR RODRIGUEZ



REVISADO

L.A.E. ARMANDO LÓPEZ GONZÁLEZ



MUNICIPIO DE TEOLOYUCAN

PIRm-08B FICHA TECNICA DE SEGUIMIENTO DE INDICADORES 2023 DE GESTIÓN O ESTRATEGICO

TIPO DE FICHA: OSFEM

3 Pilar 3: Territorial

Ciudades y comunidades sostenibles

01030801 Política territorial

010308010201 Planeación integral y concertada

010308010202 Regularización de predios

010308010202 Instrumentación urbana

Es el conjunto de acciones a aplicar en una demarcación territorial (definita, en beneficio de toda la población o comunidades específicas) sin establecerlas.

F00 DESARROLLO URBANO Y OBRAS PUBLICAS

107 Urbanismo y Vivienda, 123 Desarrollo Urbano, 155 Area Jurídica

ESTRUCTURA DEL INDICADOR

OBJETIVO DEL PROGRAMA PRESUPUESTARIO:
DEPENDENCIA GENERAL:
DEPENDENCIA AUXILIAR:

NOMBRE DEL INDICADOR:

FÓRMULA DEL CÁLCULO:

INTERPRETACIÓN:

DIMENSIÓN QUE ATIENDE:

DESCRIPCIÓN DEL FACTOR DE COMPARACIÓN:

AMBITO GEOGRAFICO:

COBERTURA:

LÍNEA BASE:

Número: NA 2.1

Porcentaje de avance en la gestión para la regularización de los predios.

(Gestión de regularización de los predios realizada/Gestión de regularización de los predios programada)*100

Medir las metas del año pasado contra los actuales con la finalidad de mejorar la eficiencia y eficacia de la Dirección de Desarrollo Urbano

Eficiencia

Información 2022

municipal

todo el municipio

2022

FRECUENCIA DE MEDICIÓN:

Trimestral

COMPORTAMIENTO DE LAS VARIABLES DURANTE EL TRIMESTRE: Abril-Junio

VARIABLE	UNIDAD DE MEDIDA	OPERACION	META ANUAL	AVANCE TRIMESTRAL		AVANCE ACUMULADO	
				Programado	%	Alcanzado	%
Gestión de regularización de los predios evaluada	gestión	Sumaria	15.00	5.00	33.33	5.00	33.33
Gestión de regularización de los predios programada	gestión	Sumaria	15.00	5.00	33.33	5.00	33.33

COMPORTAMIENTO DEL INDICADOR:

DESCRIPCIÓN DE LA META ANUAL

Promover el desarrollo urbano ordenado y sustentable de las comunidades del municipio, preservando el entorno natural previniendo un impacto de factores externos en el crecimiento de asentamientos humi

TRIMESTRE: Abril-Junio

META ANUAL	AVANCE TRIMESTRAL			AVANCE ACUMULADO		
	Programado	Alcanzado	EF%	Programado	Alcanzado	EF%
100.00	100.00	0.00	0.00	100.00	0.00	0.00

DESCRIPCIÓN DE RESULTADOS Y JUSTIFICACIÓN EN CASO DE VARIACIÓN SUPERIOR A ±10% RESPECTO ALLO PROGRAMADO
Debido al cambio de titular de la Dirección de Desarrollo Urbano y autorizados dentro de la gestión de la documentación y archivos correspondientes que obran en la Dependencia en cuestión, queda pendiente el cumplimiento de los indicadores programados en el segundo trimestre.

EVALUACIÓN DEL INDICADOR

se data el seguimiento una vez terminada las trabajos correspondientes a la entrega-recepción

DEPENDENCIA GENERAL: F00 DESARROLLO URBANO Y OBRAS PUBLICAS

DEPENDENCIA AUXILIAR: 107 Urbanismo y Vivienda, 123 Desarrollo Urbano, 155 Area Jurídica



ELABORADO

C. JOSUE MAM ESQUIVEL RODRIGUEZ

VO. BO.

L.A.E. ARMANDO LOPEZ GONZALEZ



MUNICIPIO DE TEOLOYUCAN

PRM-088 FICHA TECNICA DE SEGUIMIENTO DE INDICADORES 2023 DE GESTION O ESTRATEGICO

TIPO DE FICHA: OSFEM

PILAR DE DESARROLLO / EJE TRANSVERSAL:

3 Pilar 3: Territorial

TEMA DE DESARROLLO:

Ciudades y comunidades sostenibles

PROGRAMA PRESUPUESTARIO:

01030801 Política territorial

PROYECTO PRESUPUESTARIO:

010308010201 Planeación integral y concertada

010308010302 Regularización de predios

010308010202

Instrumentación urbana

OBJETIVO DEL PROGRAMA PRESUPUESTARIO:

Es el conjunto de acciones a aplicar en una demarcación territorial definida, en beneficio de toda la población o comunidades específicas ahí establecidas.

DEPENDENCIA GENERAL:

F00 DESARROLLO URBANO Y OBRAS PUBLICAS

DEPENDENCIA AUXILIAR:

107 Urbanismo y Vivienda, 123 Desarrollo Urbano, 155 Area Juridica

ESTRUCTURA DEL INDICADOR

NOMBRE DEL INDICADOR:

Porcentaje de necesidades de capacitación en materia de desarrollo urbano atendidas.

FORMULA DEL CALCULO:

(Necesidades de capacitación atendidas en materia de desarrollo urbano)/Necesidades de capacitación identificadas en materia de desarrollo urbano*100

INTERPRETACION:

Eficiencia

DIMENSION QUE ATIENDE:

FRECUENCIA DE MEDICION:

Trimestral

DESCRIPCION DEL FACTOR DE COMPARACION:

AMBITO GEOGRAFICO:

COBERTURA:

LINEA BASE

Numero:

NA 3.1

No aplica

COMPORTAMIENTO DE LAS VARIABLES DURANTE EL TRIMESTRE: Abril-Junio

Variable	Unidad de medida	Operación	Meta Anual	Avance Trimestral			Avance Acumulado		
				Programado	%	Alcanzado	Programado	%	Alcanzado
Necesidades de capacitación atendidas en materia de desarrollo urbano			0.00	0.00	0.00	0.00	0.00	0.00	0.00
Necesidades de capacitación identificadas en materia de desarrollo urbano			0.00	0.00	0.00	0.00	0.00	0.00	0.00

COMPORTAMIENTO DEL INDICADOR DESCRIPCION DE LA META ANUAL

Meta Anual	Avance Trimestral			Avance Acumulado		
	Programado	Alcanzado	EF%	Programado	Alcanzado	EF%
0.00	0.00	0.00	0.00	0.00	0.00	0.00

DESCRIPCION DE RESULTADOS Y JUSTIFICACION EN CASO DE VARIACION SUPERIOR A +10% RESPECTO A LO PROGRAMADO

EVALUACION DEL INDICADOR

TRIMESTRE: Abril-Junio

DEPENDENCIA GENERAL
DEPENDENCIA AUXILIAR:

F00 DESARROLLO URBANO Y OBRAS PUBLICAS
107 Urbanismo y Vivienda, 123 Desarrollo Urbano, 155 Area Juridica



ELABORO

VO BO

C. JOSUE NAIM ESQUIVEL RODRIGUEZ

DEPENDENCIA GENERAL
DEPENDENCIA AUXILIAR:

L.A.E. ARMANDO LÓPEZ GONZÁLEZ



MUNICIPIO DE TEOLOYUCAN

PBRM-08b FICHA TECNICA DE SEGUIMIENTO DE INDICADORES 2023 DE GESTION O ESTRATEGICO

TIPO DE FICHA: OSFEM

PILAR DE DESARROLLO / EJE TRANSVERSAL:

3 Pilar 3: Territorial

TEMA DE DESARROLLO:

Ciudades y comunidades sostenibles

PROGRAMA PRESUPUESTARIO:

01030801 Política territorial

PROYECTO PRESUPUESTARIO:

010308010201 Planación Integral y concertada

010308010202

Instrumentación urbana

Regularización de predios

OBJETIVO DEL PROGRAMA PRESUPUESTARIO:

Es el conjunto de acciones a aplicar en una demarcación territorial definida, en beneficio de toda la población o comunidades específicas así establecidas.

DEPENDENCIA GENERAL:

F00 DESARROLLO URBANO Y OBRAS PUBLICAS

DEPENDENCIA AUXILIAR:

107 Urbanismo y Vivienda, 123 Desarrollo Urbano, 155 Área Jurídica

ESTRUCTURA DEL INDICADOR

NOMBRE DEL INDICADOR:

Porcentaje de eventos en materia de desarrollo urbano municipal realizados.

FÓRMULA DEL CÁLCULO:

(Eventos de capacitación realizados en materia de desarrollo urbano municipal/Eventos de capacitación programados en materia de desarrollo urbano municipal)*100

INTERPRETACION:

Eficiencia

DIMENSION QUE ATIENDE:

Eficiencia

DESCRIPCION DEL FACTOR DE COMPARACION:

AMBITO GEOGRAFICO:

COBERTURA:

LÍNEA BASE:

Número:

NA 3.2 No aplica

COMPORTAMIENTO DE LAS VARIABLES DURANTE EL TRIMESTRE: Abril-Junio

DESCRIPCION DE RESULTADOS Y JUSTIFICACION EN CASO DE VARIACION SUPERIOR A 10 % RESPECTO AL O PROGRAMAO	VARIABLE	UNIDAD DE MEDIDA	OPERACION	META ANUAL	AVANCE TRIMESTRAL			AVANCE ACUMULADO		
					Programado	%	Alcanzado	Programado	%	Alcanzado
Eventos de capacitación realizados en materia de desarrollo urbano municipal				0.00	0.00	0.00	0.00	0.00	0.00	0.00
Eventos de capacitación programada en materia de desarrollo urbano municipal				0.00	0.00	0.00	0.00	0.00	0.00	0.00

COMPORTAMIENTO DEL INDICADOR

DESCRIPCION DE LA META ANUAL

TRIMESTRE: Abril-Junio

META ANUAL	AVANCE TRIMESTRAL			AVANCE ACUMULADO		
	Programado	Alcanzado	EF%	Programado	Alcanzado	EF%
0.00	0.00	0.00	0.00	0.00	0.00	0.00

DESCRIPCION DE RESULTADOS Y JUSTIFICACION EN CASO DE VARIACION SUPERIOR A 10 % RESPECTO AL O PROGRAMAO

EVALUACION DEL INDICADOR

DEPENDENCIA GENERAL:
DEPENDENCIA AUXILIAR:

F00 DESARROLLO URBANO Y OBRAS PUBLICAS
107 Urbanismo y Vivienda, 123 Desarrollo Urbano, 155 Área Jurídica

ELABORO

C. JOSUE NAIM ESQUIVEL RODRIGUEZ



VALIDO

L.A.E. ARMANDO LOPEZ GONZALEZ

DIRECCION DE
DESARROLLO URBANO

FECHA DE ELABORACION: 07/08/2023

Hoja: 59 de 422



MUNICIPIO DE TEOLUYUCAN

PBRm-08b FICHA TECNICA DE SEGUIMIENTO DE INDICADORES 2023 DE GESTIÓN O ESTRATEGICO

TIPO DE FICHA: OSFEM

PILAR DE DESARROLLO / EJE TRANSVERSAL:

4 Pilar 4: Seguridad

TEMA DE DESARROLLO:

Seguridad con visión ciudadana.

PROGRAMA PRESUPUESTARIO:

01070401 Coordinación Intergubernamental para la seguridad pública

PROYECTO PRESUPUESTARIO:

010704010101 Acciones del programa nacional de seguridad pública

OBJETIVO DEL PROGRAMA PRESUPUESTARIO:

Se orienta a la coordinación de acciones municipales que permitan eficientar los mecanismos en materia de seguridad pública con apoyo a la legalidad que garantice el logro de objetivos gubernamentales.

DEPENDENCIA GENERAL:

000 SEGURIDAD PÚBLICA Y TRÁNSITO

DEPENDENCIA AUXILIAR:

104 Seguridad Pública

ESTRUCTURA DEL INDICADOR

FRECUENCIA DE MEDICIÓN:

Trimestral

NOMBRE DEL INDICADOR: Porcentaje de operativos de seguridad pública conjuntos realizados.
 FÓRMULA DEL CÁLCULO: (Operativos conjuntos realizados / Operativos conjuntos programados) * 100
 INTERPRETACIÓN: MIDE EL PORCENTAJE EN LA PARTICIPACIÓN DE LOS CONSEJOS REGIONALES DE SEGURIDAD PÚBLICA.
 DIMENSIÓN QUE ATIENDE: Eficiencia
 DESCRIPCIÓN DEL FACTOR DE COMPARACIÓN: REGISTROS ADMINISTRATIVOS 2022
 ÁMBITO GEOGRÁFICO: municipal
 COBERTURA: todo el municipio
 LÍNEA BASE: OPERATIVOS EN CONJUNTO 2022

Número: NC 1

COMPORTAMIENTO DE LAS VARIABLES DURANTE EL TRIMESTRE Abril-Junio

Operativos conjuntos realizados Cualitativos conjuntos programados	VARIABLE	UNIDAD DE MEDIDA	OPERACION	META ANUAL	AVANCE TRIMESTRAL				AVANCE ACUMULADO			
					Programado	%	Alcance	%	Programado	%	Alcance	%
			Operativos	80.00	20.00	25.00	16.00	80.00	40.00	50.00	80.00	150.00
			Operativos	80.00	80.00	100.00	80.00	100.00	80.00	100.00	80.00	100.00

COMPORTAMIENTO DEL INDICADOR
DESCRIPCIÓN DE LA META ANUAL

EJECUCIÓN DE OPERATIVOS DENTRO DEL TERRITORIO MUNICIPAL EN COORDINACIÓN DE LOS TRES NIVELES DE GOBIERNO.
TRIMESTRE: Abril-Junio

META ANUAL	AVANCE TRIMESTRAL			AVANCE ACUMULADO		
	Programado	Alcance	EF%	Programado	Alcance	EF%
100.00	25.00	20.00	80.00 verde	50.00	75.00	150.00 verde

DESIGNACIÓN DE RESULTADOS Y JUSTIFICACIÓN EN CASO DE VARIACIÓN SUPERIOR A 10% RESPECTO A LO PROGRAMADO
Se realizaron los operativos en coordinación

EVALUACIÓN DEL INDICADOR

desarrolló la meta programada debido a que se operaron más operativos en el primer trimestre
DEPENDENCIA GENERAL: 000 SEGURIDAD PÚBLICA Y TRÁNSITO
DEPENDENCIA AUXILIAR: 104 Seguridad Pública



COMISARIA DE SEGURIDAD PÚBLICA

ELABORO

LIC. LUIS ANTONIO CRUZ MENDOZA

VO. BO.

LIC. LUIS ANTONIO CRUZ MENDOZA



MUNICIPIO DE TEOLOYUCAN

Pbrm-08b FICHA TECNICA DE SEGUIMIENTO DE INDICADORES 2023 DE GESTIÓN O ESTRATEGICO

TIPO DE FICHA: OSFEM

PLAZA DE DESARROLLO / EJE TRANSVERSAL:

4 Pilar 4: Seguridad

TEMA DE DESARROLLO:

Seguridad con visión ciudadana.

PROGRAMA PRESUPUESTARIO:

01070401 Coordinación Inter gubernamental para la seguridad pública

PROYECTO PRESUPUESTARIO:

010704010101 Acciones del programa nacional de seguridad pública

OBJETIVO DEL PROGRAMA PRESUPUESTARIO:

Se orienta a la coordinación de acciones municipales que permitan elevar los mecanismos en materia de seguridad pública con énfasis a la legalidad que garantice el logro de objetivos gubernamentales.

DEPENDENCIA GENERAL:

000 SEGURIDAD PÚBLICA Y TRANSITO

DEPENDENCIA AUXILIAR:

104 Seguridad Pública

ESTRUCTURA DEL INDICADOR

NOMBRE DEL INDICADOR: Porcentaje de personal que acredita los exámenes de control de confianza.
 FÓRMULA DEL CÁLCULO: (Personal que acredita el examen de control de confianza/Personal convocado para la aplicación de exámenes de control de confianza) *100
 INTERPRETACIÓN: MIDE EL PORCENTAJE DE ACREDITACIÓN DEL PERSONAL EN LA APLICACIÓN DE LOS EXÁMENES DE CONTROL DE CONFIANZA.
 DIMENSIÓN QUE ATIENDE: Eficiencia
 DESCRIPCIÓN DEL FACTOR DE COMPARACIÓN: REGISTROS ADMINISTRATIVOS 2022
 AMBITO GEOGRAFICO: municipal
 COBERTURA: todo el municipio
 LINEA BASE: 2022

FRECUENCIA DE MEDICIÓN:

Trimestral

Numero: NC 2

COMPORTAMIENTO DE LAS VARIABLES DURANTE EL TRIMESTRE: Abril-Junio

VARIABLE	UNIDAD DE MEDIDA	OPERACION	META ANUAL	AVANCE TRIMESTRAL			AVANCE ACUMULADO			
				Programado	%	Alcanzado	Programado	%	Alcanzado	
Personal que acredita el examen de control de confianza	POLICIAS	Semebale	39.00	0.00	0.00	39.00	0.00	0.00	39.00	0.00
Parcial convocado para la aplicación de exámenes de control de confianza	POLICIAS	Semebale	39.00	0.00	0.00	39.00	0.00	0.00	39.00	0.00

COMPORTAMIENTO DEL INDICADOR DESCRIPCIÓN DE LA META ANUAL

PERSONAL ACTIVO DE RECIBEN INGRESO ACREDITADOS EN EL EXAMEN DE CONTROL Y CONFIANZA

TRIMESTRE: Abril-Junio

META ANUAL	AVANCE TRIMESTRAL			AVANCE ACUMULADO		
	Programado	Alcanzado	EF%	Programado	Alcanzado	EF%
100.00	0.00	100.00	0.00	0.00	100.00	0.00

DESCRIPCIÓN DE RESULTADOS Y JUSTIFICACIÓN EN CASO DE VARIACIÓN SUPERIOR A 10% RESPECTO A LO PROGRAMADO

EVALUACIÓN DEL INDICADOR

Se cumple el número de actividades políticas programadas para realizar sus exámenes de control y confianza

DEPENDENCIA GENERAL: 000 SEGURIDAD PÚBLICA Y TRANSITO

DEPENDENCIA AUXILIAR: 104 Seguridad Pública



ELABORA

LIC. LUIS ADONIS CRUZ MENDOZA

VO. BO.

LIC. LUIS ANTONIO CRUZ MENDOZA



MUNICIPIO DE TEOLOYUCAN

PbRm-08b FICHA TECNICA DE SEGUIMIENTO DE INDICADORES 2023 DE GESTIÓN O ESTRATEGICO

TIPO DE FICHA: OSFEM

PILAR DE DESARROLLO / EJE TRANSVERSAL:

4 Pilar 4: Seguridad

TEMA DE DESARROLLO:

Seguridad con visión ciudadana.

PROGRAMA PRESUPUESTARIO:

01070401 Coordinación Interadministrativa para la seguridad pública

PROYECTO PRESUPUESTARIO:

010704010101 Acciones del programa nacional de seguridad pública

OBJETIVO DEL PROGRAMA PRESUPUESTARIO:

Se orienta a la coordinación de acciones municipales que permitan evidenciar los mecanismos en materia de seguridad pública con apego a la legalidad que garantice el logro de objetivos gubernamentales.

DEPENDENCIA GENERAL:

000 SEGURIDAD PÚBLICA Y TRANSITO

DEPENDENCIA AUXILIAR:

104 Seguridad Pública

ESTRUCTURA DEL INDICADOR

NOMBRE DEL INDICADOR: Porcentaje de cumplimiento de los acuerdos del Consejo Regional de Seguridad Pública.
 FÓRMULA DEL CÁLCULO: (Acuerdos cumplidos en el seno del Consejo Regional de Seguridad Pública/Acuerdos registrados en el seno del Consejo Regional de Seguridad Pública) * 100
 INTERPRETACION: MIDE EL PORCENTAJE EN EL CUMPLIMIENTO DE ACUERDOS EN EL SENO DEL CONSEJO REGIONAL DE SEGURIDAD PÚBLICA.
 DIMENSION QUE ATIENDE: Eficiencia
 DESCRIPCION DEL FACTOR DE COMPARACION: REGISTROS ADMINISTRATIVOS 2022
 AMBITO GEOGRAFICO: municipal
 COBERTURA: todo el municipio
 LÍNEA BASE: 2022

FRECUENCIA DE MEDICION:

Semestral

Numero: NA 1.1

COMPORTAMIENTO DE LAS VARIABLES DURANTE EL TRIMESTRE Abril-Junio

VARIABLE	UNIDAD DE MEDIDA	OPERACION	META ANUAL	AVANCE TRIMESTRAL			AVANCE ACUMULADO				
				Programado	%	Alcanzado	Programado	%	Alcanzado		
Acuerdos cumplidos en el seno del Consejo Regional de Seguridad Pública	ACUERDOS	Semestral	5.00	3.00	60.00	7.00	233.33	3.00	60.00	7.00	233.33
Acuerdos registrados en el seno del Consejo Regional de Seguridad Pública	ACUERDOS	Semestral	5.00	3.00	60.00	7.00	233.33	3.00	60.00	7.00	233.33

COMPORTAMIENTO DEL INDICADOR DESCRIPCION DE LA META ANUAL

DAR CUMPLIMIENTO A LA TOTALIDAD DE LOS ACUERDOS EMITIDOS POR EL CONSEJO REGIONAL DE SEGURIDAD.

TRIMESTRE: Abril-Junio

META ANUAL	AVANCE TRIMESTRAL			AVANCE ACUMULADO		
	Programado	Alcanzado	EF%	Programado	Alcanzado	EF%
100.00	100.00	100.00	100.00	100.00	100.00	100.00

DESCRIPCION DE RESULTADOS Y AJUSTACION EN CASO DE VARIACION SUPERIOR A +/- 10 % RESPECTO A LO PROGRAMADO
Se mencionan las acciones del Consejo Regional de Seguridad Pública de acuerdo a los acuerdos suscritos

EVALUACION DEL INDICADOR

Se incrementa la meta debido a las propuestas presentadas en el seno del Consejo
 DEPENDENCIA GENERAL: 000 SEGURIDAD PÚBLICA Y TRANSITO
 DEPENDENCIA AUXILIAR: 104 Seguridad Pública



CONSEJERÍA DE SEGURIDAD PÚBLICA

ELABORÓ: LIC. LUIS ANTONIO CRUZ MENDOZA

VO. BO. LIC. LUIS ANTONIO CRUZ MENDOZA



MUNICIPIO DE TEOLOYUCAN

Pbrm-08b FICHA TECNICA DE SEGUIMIENTO DE INDICADORES 2023 DE GESTIÓN O ESTRATEGICO

TIPO DE FICHA: OSFEM

PILAR DE DESARROLLO / EJE TRANSVERSAL:

4 Pilar 4: Seguridad

TEMA DE DESARROLLO:

Seguridad con visión ciudadana.

PROGRAMA PRESUPUESTARIO:

01070401 Coordinación intergubernamental para la seguridad pública

PROYECTO PRESUPUESTARIO:

010704010101 Acciones del programa nacional de seguridad pública

OBJETIVO DEL PROGRAMA PRESUPUESTARIO:

Se orienta a la coordinación de acciones municipales que permitan elevar los mecanismos en materia de seguridad pública con apego a la legalidad que garanticen el logro de objetivos gubernamentales.

DEPENDENCIA GENERAL:

000 SEGURIDAD PÚBLICA Y TRANSITO

DEPENDENCIA AUXILIAR:

104 Seguridad Pública

ESTRUCTURA DEL INDICADOR

FRECUENCIA DE MEDICION:

Trimestral

NOMBRE DEL INDICADOR: Porcentaje de cumplimiento de acuerdos en el seno del Consejo Intermunicipal de Seguridad Pública.
FÓRMULA DEL CÁLCULO: (Acuerdos cumplidos en el seno del Consejo Intermunicipal de Seguridad Pública) / (Acuerdos registrados en el seno del Consejo Intermunicipal de Seguridad Pública) * 100
INTERPRETACION: MIDE EL PORCENTAJE EN EL CUMPLIMIENTO DE ACUERDOS EN EL SENO DEL CONSEJO INTERMUNICIPAL DE SEGURIDAD PÚBLICA.
DIMENSION QUE ATIENDE: Eficiencia
DESCRIPCION DEL FACTOR DE COMPARACION: REGISTROS ADMINISTRATIVOS 2022
AMBITO GEOGRAFICO: municipal
COBERTURA: todo el municipio
LÍNEA BASE: 2022

Numero: NA 1.2

COMPORTAMIENTO DE LAS VARIABLES DURANTE EL TRIMESTRE: Abril-Junio

VARIABLE	UNIDAD DE MEDIDA	OPERACION	META ANUAL	AVANCE TRIMESTRAL			AVANCE ACUMULADO				
				Programado	%	Alcance	Programado	%	Alcance		
Acuerdos cumplidos en el seno del Consejo Intermunicipal de Seguridad Pública	ACUERDOS	Sumada	8.00	2.00	25.00	4.00	200.00	4.00	50.00	8.00	200.00
Acuerdos registrados en el seno del Consejo Intermunicipal de Seguridad Pública	ACUERDOS	Sumada	8.00	2.00	25.00	4.00	200.00	4.00	50.00	8.00	200.00

COMPORTAMIENTO DEL INDICADOR DESCRIPCION DE LA META ANUAL

DAR CUMPLIMIENTO A LA TOTALIDAD DE LOS ACUERDOS EMITIDOS POR EL CONSEJO INTERMUNICIPAL DE SEGURIDAD PÚBLICA.

TRIMESTRE: Abril-Junio

META ANUAL	AVANCE TRIMESTRAL			AVANCE ACUMULADO		
	Programado	Alcance	EF%	Programado	Alcance	EF%
100.00	100.00	100.00	100.00	100.00	100.00	100.00

DESCRIPCION DE RESULTADOS Y JUSTIFICACION EN CASO DE VARIACION SUPERIOR A 10% RESPECTO ALO PROGRAMADO de acuerdo a que se establecieron acuerdos con los diferentes niveles de gobierno en donde se realizaron más acciones en la materia

EVALUACION DEL INDICADOR

Se incrementa la meta programada
 DEFICIENCIA GENERAL: 000 SEGURIDAD PÚBLICA Y TRANSITO
 DEFICIENCIA AUXILIAR: 104 Seguridad Pública



COMISARIA DE SEGURIDAD PÚBLICA

ELABORO LIC. LUIS ANTONIO CRUZ MENDOZA

VO. BO LIC. LUIS ANTONIO CRUZ MENDOZA



MUNICIPIO DE TEOLUYUCAN

PBRn-08b FICHA TECNICA DE SEGUIMIENTO DE INDICADORES 2023 DE GESTIÓN O ESTRATEGICO

TIPO DE FICHA: OSFEM

4 Pilar 4: Seguridad

Seguridad con visión ciudadana.

01070401 Coordinación Inter gubernamental para la seguridad publica

0107040101 Acciones del programa nacional de seguridad publica

Se orienta a la coordinación de acciones municipales que permitan elevar los mecanismos en materia de seguridad publica con apego a la legalidad que garantice el logro de objetivos gubernamentales.

000 SEGURIDAD PUBLICA Y TRANSITO

104 Seguridad Pública

ESTRUCTURA DEL INDICADOR

FRECUENCIA DE MEDICION:

Semestral

Porcentaje de avance en la gestión para la unificación de los cuerpos de policía municipal.

(Requisitos atendidos para la actualización del convenio para la unificación de los cuerpos de policía municipal/Requisitos necesarios para la suscripción del convenio de unificación de los cuerpos de policía municipal)/100

COBERTURA:
LINEA BASE

Numero: NA 1.3 No aplica

COMPORTAMIENTO DE LAS VARIABLES DURANTE EL TRIMESTRE Abar-Junio

VARIABLE	UNIDAD DE MEDIDA	OPERACION	META ANUAL	AVANCE TRIMESTRAL			AVANCE ACUMULADO		
				Programado	%	Alcanzado	Programado	%	Alcanzado
Requisitos atendidos para la actualización del convenio para la unificación de los cuerpos de policía municipal			0.00	0.00	0.00	0.00	0.00	0.00	0.00
Requisitos necesarios para la suscripción del convenio de unificación de los cuerpos de policía municipal			0.00	0.00	0.00	0.00	0.00	0.00	0.00

COMPORTAMIENTO DEL INDICADOR
DESCRIPCION DE LA META ANUAL

META ANUAL	TRIMESTRE Abar-Junio			AVANCE ACUMULADO		
	Programado	Alcanzado	EF%	Programado	Alcanzado	EF%
0.00	0.00	0.00	0.00	0.00	0.00	0.00

DESCRIPCION DE RESULTADOS Y JUSTIFICACION EN CASO DE VALIACION SUPERIOR A 10% RESPECTO A LO PROGRAMADO

SEMAFORO

DEPENDENCIA GENERAL: 000 SEGURIDAD PUBLICA Y TRANSITO
DEPENDENCIA AUXILIAR: 104 Seguridad Pública



COMISARIA DE SEGURIDAD PUBLICA

ELABORADO

LIC. LUIS MARTIN CRUZ MENDOZA

VO. BO

LIC. LUIS MARTIN CRUZ MENDOZA

FECHA DE ELABORACION: 07/08/2023

Hoja: 168 de 452



MUNICIPIO DE TEOLUYUCAN

Pbrm-08b FICHA TECNICA DE SEGUIMIENTO DE INDICADORES 2023 DE GESTIÓN O ESTRATEGICO

TIPO DE FICHA: OSFEM

PILAR DE DESARROLLO / EJE TRANSVERSAL:

4 Pilar 4: Seguridad

TEMA DE DESARROLLO:

Seguridad con visión ciudadana.

PROGRAMA PRESUPUESTARIO:

01070401 Coordinación Intergubernamental para la seguridad pública

PROYECTO PRESUPUESTARIO:

0107040101 Acciones del programa nacional de seguridad pública

OBJETIVO DEL PROGRAMA PRESUPUESTARIO:

Se orienta a la coordinación de acciones municipales que permitan elevar los mecanismos en materia de seguridad pública con apego a la legalidad que garanticen el logro de objetivos gubernamentales.

DEPENDENCIA GENERAL:

000 SEGURIDAD PÚBLICA Y TRANSITO

DEPENDENCIA AUXILIAR:

104 Seguridad Pública

ESTRUCTURA DEL INDICADOR

NOMBRE DEL INDICADOR: Porcentaje en la unificación de criterios y metas en materia de seguridad pública.
FÓRMULA DEL CÁLCULO: (Criterios de evaluación en materia de seguridad pública unificados/total de criterios de evaluación en materia de seguridad pública por unificar)*100

FRECUENCIA DE MEDICIÓN:

Trimestral

DIMENSION QUE ATIENDE: Eficiencia
DESCRIPCIÓN DEL FACTOR DE COMPARACIÓN:
AMBITO GEOGRAFICO:
COBERTURA:
LÍNEA BASE

Numero: NA 1.4 No aplica

COMPORTAMIENTO DE LAS VARIABLES DURANTE EL TRIMESTRE Abril-Junio

VARIABLE	UNIDAD DE MEDIDA	OPERACION	META ANUAL	AVANCE TRIMESTRAL			AVANCE ACUMULADO		
				Programado	%	Alcanzado	Programado	%	Alcanzado
Criterios de evaluación en materia de seguridad pública unificados			0.00	0.00	0.00	0.00	0.00	0.00	0.00
Total de criterios de evaluación en materia de seguridad pública por unificar			0.00	0.00	0.00	0.00	0.00	0.00	0.00

COMPORTAMIENTO DEL INDICADOR
DESCRIPCIÓN DE LA META ANUAL

META ANUAL	TRIMESTRE: Abril-Junio			AVANCE ACUMULADO		
	Programado	Avanzado	EF%	Programado	Alcanzado	EF%
0.00	0.00	0.00	0.00	0.00	0.00	0.00

DESCRIPCIÓN DE RESULTADOS Y JUSTIFICACIÓN EN CASO DE VARIACIÓN SUPERIOR A 10% RESPECTO ALO PROGRAMADO

EVALUACIÓN DEL INDICADOR

DEPENDENCIA GENERAL: 000 SEGURIDAD PÚBLICA Y TRANSITO
DEPENDENCIA AUXILIAR: 104 Seguridad Pública



ELABORÓ:
LIC. LUIS ARTURO CRUZ MENDOZA

COMISARIA DE
SEGURIDAD PÚBLICA

VO. BU.
LIC. LUIS ARTURO CRUZ MENDOZA



MUNICIPIO DE TEOLOYUCAN

PBRN-08b FICHA TECNICA DE SEGUIMIENTO DE INDICADORES 2023 DE GESTIÓN O ESTRATEGICO

TIPO DE FICHA: OSFEM

PILAR DE DESARROLLO / EJE TRANSVERSAL:

4 Pilar 4: Seguridad

TEMA DE DESARROLLO:

Seguridad con visión ciudadana.

PROGRAMA PRESUPUESTARIO:

01070401 Coordinación Interjurisdiccional para la seguridad pública

PROYECTO PRESUPUESTARIO:

010704010101 Acciones del programa nacional de seguridad pública

OBJETIVO DEL PROGRAMA PRESUPUESTARIO:

Se orienta a la coordinación de acciones municipales que permitan eficientar los mecanismos en materia de seguridad pública con apego a la legalidad que genere el logro de objetivos gubernamentales.

DEPENDENCIA GENERAL:

000 SEGURIDAD PÚBLICA Y TRANSITO

DEPENDENCIA AUXILIAR:

104 Seguridad Pública

ESTRUCTURA DEL INDICADOR

FRECUENCIA DE MEDICIÓN:

Semestral

NOMBRE DEL INDICADOR: Porcentaje de exámenes de control de confianza aplicados.
 FÓRMULA DEL CÁLCULO: (Exámenes de control de confianza aplicados/Exámenes de control de confianza programados) * 100
 INTERPRETACIÓN: MIDE EL PORCENTAJE DE EXÁMENES DE CONTROL DE CONFIANZA APLICADOS.
 DIMENSIÓN QUE ATIENDE: Eficiencia
 DESCRIPCIÓN DEL FACTOR DE COMPARACIÓN: REGISTROS ADMINISTRATIVOS 2022
 AMBITO GEOGRAFICO: municipal
 COBERTURA: todo el municipio
 LINEA BASE: 2022

Numero: NA 2.1

COMPORTAMIENTO DE LAS VARIABLES DURANTE EL TRIMESTRE: Abril-Junio

VARIABLE	UNIDAD DE MEDIDA	OPERACION	META ANUAL	AVANCE TRIMESTRAL			AVANCE ACUMULADO		
				Programado	%	Alcance	Programado	%	Alcance
Exámenes de control de confianza aplicados	EXÁMENES	Semestral	39.00	0.00	0.00	39.00	0.00	39.00	0.00
Exámenes de control de confianza programados	EXÁMENES	Semestral	39.00	0.00	0.00	39.00	0.00	39.00	0.00

COMPORTAMIENTO DEL INDICADOR

DESCRIPCIÓN DE LA META ANUAL

TRIMESTRE: Abril-Junio

META ANUAL	AVANCE TRIMESTRAL			AVANCE ACUMULADO		
	Programado	Alcance	EF%	Programado	Alcance	EF%
100.00	0.00	100.00	0.00	0.00	100.00	0.00

DESCRIPCIÓN DE RESULTADOS Y JUSTIFICACIÓN EN CASO DE VARIACIÓN SUPERIOR A ± 10 % RESPECTO A LO PROGRAMADO en relación con los objetivos para la prestación de los servicios de control y confianza para el segundo trimestre

EVALUACIÓN DEL INDICADOR

Se cumple el número de exámenes solicitados programados para realizar sus exámenes de control y confianza
 DEPENDENCIA GENERAL: 000 SEGURIDAD PÚBLICA Y TRANSITO
 DEPENDENCIA AUXILIAR: 104 Seguridad Pública



ELABORÓ

UIC. LUIS ANTONIO CRUZ MENDOZA

VO. BO.

SECRETARÍA DE SEGURIDAD PÚBLICA

UIC. LUIS ANTONIO CRUZ MENDOZA



MUNICIPIO DE TEOLOYUCAN

PBRM-08B FICHA TECNICA DE SEGUIMIENTO DE INDICADORES 2023 DE GESTIÓN O ESTRATEGICO

TIPO DE FICHA: OSFEM

PILAR DE DESARROLLO / EJE TRANSVERSAL:

4 Pilar 4: Seguridad

TEMA DE DESARROLLO

Seguridad con visión ciudadana

PROGRAMA PRESUPUESTARIO:

01070401 Coordinación Inter gubernamental para la seguridad pública

PROYECTO PRESUPUESTARIO:

0107040101 Acciones del programa nacional de seguridad pública

OBJETIVO DEL PROGRAMA PRESUPUESTARIO:

Se orienta a la coordinación de acciones municipales que permitan elevar los mecanismos en materia de seguridad pública con apoyo a la legalidad que genere el logro de objetivos gubernamentales.

DEPENDENCIA GENERAL:

000 SEGURIDAD PÚBLICA Y TRANSITO

DEPENDENCIA AUXILIAR:

104 Seguridad Pública

ESTRUCTURA DEL INDICADOR

NOMBRE DEL INDICADOR:

Porcentaje de avance en la gestión para la aplicación de exámenes de control de confianza (Requisitos atendidos para la actualización del convenio para la aplicación de exámenes de control de confianza)

FRECUENCIA DE MEDICIÓN:

Semestral

INTERPRETACIÓN:

DIMENSIÓN QUE ATENDE:

Eficiencia

DESCRIPCIÓN DEL FACTOR DE COMPARACIÓN:

REGISTROS ADMINISTRATIVOS 2022

ÁMBITO GEOGRÁFICO:

COBERTURA:

LÍNEA BASE

2022

Número:

NA 2.2 No aplica

COMPORTAMIENTO DE LAS VARIABLES DURANTE EL TRIMESTRE Abril-Junio

VARIABLE	UNIDAD DE MEDIDA	OPERACION	META ANUAL	AVANCE TRIMESTRAL		AVANCE ACUMULADO	
				Programado	%	Alcanzado	%
Requisitos atendidos para la actualización del convenio para la aplicación de exámenes de control de confianza			0.00	0.00	0.00	0.00	0.00
Requisitos necesarios para la actualización del convenio para la aplicación de exámenes de control de confianza			0.00	0.00	0.00	0.00	0.00

COMPORTAMIENTO DEL INDICADOR DESCRIPCIÓN DE LA META ANUAL

META ANUAL	TRIMESTRE Abril-Junio				AVANCE ACUMULADO			
	Programado	Alcanzado	EF%	SEMAFORO	Programado	Alcanzado	EF%	SEMAFORO
0.00	0.00	0.00	0.00		0.00	0.00	0.00	

DESCRIPCIÓN DE RESULTADOS Y JUSTIFICACIÓN EN CASO DE VARIACIÓN SUPERIOR A +/- 5% RESPECTO AL O PROGRAMADO

EVALUACIÓN DEL INDICADOR

DEPENDENCIA GENERAL: 000 SEGURIDAD PÚBLICA Y TRANSITO
DEPENDENCIA AUXILIAR: 104 Seguridad Pública



COMISARIA DE SEGURIDAD PÚBLICA

VO. BU.

ELABORÓ: LIC. LUIS ANTONIO CRUZ MENDOZA

VO. BU. LIC. LUIS ANTONIO CRUZ MENDOZA



MUNICIPIO DE TEOLOYUCAN

Pbrm-08b FICHA TECNICA DE SEGUIMIENTO DE INDICADORES 2023 DE GESTION O ESTRATEGICO

TIPO DE FICHA: OSPEM

PILAR DE DESARROLLO / EJE TRANSVERSAL:

4 Pilar 4: Seguridad

TEMA DE DESARROLLO:

Seguridad con vision ciudadana

PROGRAMA PRESUPUESTARIO:

01070101 Seguridad publica

PROYECTO PRESUPUESTARIO:

010701010101 Operación y vigilancia para la seguridad y prevención del delito

010701010102

Sistemas de información, comunicación y tecnologías para la seguridad publica

OBJETIVO DEL PROGRAMA PRESUPUESTARIO:

010701010103 Formación profesional especializada para servidores públicos de instituciones de seguridad

010701010107

Vinculación, participación, prevención y denuncia social

DEPENDENCIA GENERAL:

Incluye los proyectos orientados a combatir la inseguridad publica con énfasis en la ley para erradicar la impunidad y la corrupción, mediante la profesionalización de los cuerpos de seguridad, modificando los métodos y programas de estudio para humanizarlos, dignificarlos y hacerlos más eficientes, aplicando sistemas de reclutamiento y selección confiable y riguroso proceso estandarizado de

DEPENDENCIA AUXILIAR:

000 SEGURIDAD PUBLICA Y TRANSITO

DEPENDENCIA AUXILIAR:

104 Seguridad Publica 000 Seguridad Publica

ESTRUCTURA DEL INDICADOR

NOMBRE DEL INDICADOR:

Variación porcentual en la incidencia delictiva en el municipio.

FORMULA DEL CALCULO:

(Número de delitos en el semestre actual/ Total de delitos del semestre anterior)-1) *100

INTERPRETACION:

MIDE LA VARIACION PORCENTUAL EN LA INCIDENCIA DELICTIVA EN EL MUNICIPIO.

DIMENSION QUE ATIENDE:

Eficiencia

FRECUENCIA DE MEDICION:

Semestral

DESCRIPCION DEL FACTOR DE COMPARACION:

REGISTROS ADMINISTRATIVOS 2022

AMBITO GEOGRAFICO:

municipal

COBERTURA:

todo el municipio

LINEA BASE

Numero: NP 1

COMPORTAMIENTO DE LAS VARIABLES DURANTE EL TRIMESTRE: Abril-Junio

VARIABLE	UNIDAD DE MEDIDA	OPERACION	META ANUAL		AVANCE TRIMESTRAL		AVANCE ACUMULADO	
			Programado	Alcanzado	Programado	Alcanzado	Programado	Alcanzado
Numero de delitos en el semestre actual	DELITOS	Suroeste	160.00	50.00	50.00	50.00	50.00	50.00
Total de delitos del semestre anterior	DELITOS	Suroeste	160.00	80.00	50.00	70.00	100.00	100.00

COMPORTAMIENTO DEL INDICADOR

DESCRIPCION DE LA META ANUAL

DISMINUCION SIGNIFICATIVA EN LA VARIACION PORCENTUAL DE LA INCIDENCIA DELICTIVA MUNICIPAL

TRIMESTRE: Abril-Junio

META ANUAL	AVANCE TRIMESTRAL			AVANCE ACUMULADO		
	Programado	Alcanzado	EF%	Programado	Alcanzado	EF%
0.00	0.00	-43.75	0.00	0.00	-43.75	0.00

DESCRIPCION DE RESULTADOS Y JUSTIFICACION EN CASO DE VARIACION SUPERIOR A ± 10 % RESPECTO AL O PROGRAMADO

EVALUACION DEL INDICADOR

Distribucion de incidencia delictiva registrada

DEPENDENCIA GENERAL: 000 SEGURIDAD PUBLICA Y TRANSITO
DEPENDENCIA AUXILIAR: 104 Seguridad Publica 000 Seguridad Publica



CONSEJERA DE SEGURIDAD PUBLICA

ELABORO

LIC. LUIS ANTONIO CRUZ MENDOZA

VO. BO.

LIC. LUIS ANTONIO CRUZ MENDOZA

FECHA DE ELABORACION: 07/06/2023

Hoja: 116 de 122



MUNICIPIO DE TEOLUYUCAN

PBRM-08B FICHA TECNICA DE SEGUIMIENTO DE INDICADORES 2023 DE GESTIÓN O ESTRATEGICO

TIPO DE FICHA: OSFEM

PILAR DE DESARROLLO / EJE TRANSVERSAL:

4 Pilar 4: Seguridad

TEMA DE DESARROLLO:

Seguridad con visión ciudadana

PROGRAMA PRESUPUESTARIO:

01070101 Seguridad pública

PROYECTO PRESUPUESTARIO:

0107010101 Operación y vigilancia para la seguridad y prevención del delito

0107010102

Sistemas de información, comunicación y tecnologías para la seguridad pública

OBJETIVO DEL PROGRAMA PRESUPUESTARIO

0107010103 Formación profesional especializada para servidores públicos de instituciones de seguridad 0107010107 Vinculación, participación, prevención y denuncia social

DEPENDENCIA GENERAL:

Incluye los proyectos orientados a combatir la inseguridad pública con estrecho apego a la ley para erradicar la impunidad y la corrupción, mediante la profesionalización de los cuerpos de seguridad, modificando los métodos y programas de estudio para humanización, dignificarlos y hacerlos más eficientes, aplicando sistemas de medullamiento y selección confiable y riguroso proceso estandarizado de

DEPENDENCIA AUXILIAR:

000 SEGURIDAD PÚBLICA Y TRANSITO
104 Seguridad Pública,000 Seguridad Pública

ESTRUCTURA DEL INDICADOR

NOMBRE DEL INDICADOR:

Porcentaje de eficacia en la operación de los sistemas de comunicación, tecnología e información para la prevención del delito.

FORMULA DEL CALCULO:

(Número de sistemas de información, comunicación y tecnología en funcionamiento óptimo / Total de sistemas de información, comunicación y tecnología en el municipio) * 100

INTERPRETACION:

MIDE EL PORCENTAJE DE EFICACIA EN LA OPERACION DE LOS SISTEMAS DE COMUNICACION, TECNOLOGIA E INFORMACION PARA LA PREVENCIÓN DEL DELITO.

DIMENSION QUE ATIENDE:

Eficiencia

FRECUENCIA DE MEDICIÓN:

Trimestral

DESCRIPCIÓN DEL FACTOR DE COMPARACIÓN:

REGISTROS ADMINISTRATIVOS 2022

AMBITO GEOGRAFICO:

municipal

COBERTURA:

todo el municipio

LÍNEA BASE:

2022

Número: NC 2

COMPORTAMIENTO DE LAS VARIABLES DURANTE EL TRIMESTRE: Abril-Junio

Número de sistemas de información, comunicación y tecnología en funcionamiento óptimo	Total de sistemas de información, comunicación y tecnología en el municipio	UNIDAD DE MEDIDA	OPERACION	META ANUAL	AVANCE TRIMESTRAL			AVANCE ACUMULADO				
					Programado	%	Alcanzado	Programado	%	Alcanzado		
		EQUIPO DE INFORMACION Y COM Y EQUIPO DE INFORMACION Y COM	Programado	7.00	7.00	100.00	6.00	85.71	7.00	100.00	6.00	85.71
		EQUIPO DE INFORMACION Y COM	Programado	7.00	7.00	100.00	6.00	85.71	7.00	100.00	6.00	85.71

COMPORTAMIENTO DEL INDICADOR DESCRIPCIÓN DE LA META ANUAL

SISTEMAS FUNCIONALES EN EL MUNICIPIO PARA LA PREVENCIÓN DEL DELITO

TRIMESTRE: Abril-Junio

META ANUAL	AVANCE TRIMESTRAL			AVANCE ACUMULADO		
	Programado	Alcanzado	EF%	Programado	Alcanzado	EF%
100.00	100.00	100.00	100.00	100.00	100.00	100.00

DESCRIPCIÓN DE RESULTADOS Y JUSTIFICACIÓN EN CASO DE VARIACIÓN SUPERIOR A 10 % RESPECTO AL O PROGRAMADO se establecen 6 sistemas de información y comunicación en el trimestre

EVOLUCIÓN DEL INDICADOR

En cumplimiento de la meta en promedio
DEPENDENCIA GENERAL: 000 SEGURIDAD PÚBLICA Y TRANSITO
DEPENDENCIA AUXILIAR: 104 Seguridad Pública,000 Seguridad Pública

ELABORADO

VO. BO

LIC. LUIS RAFAEL CRUZ MENDOZA

LIC. LUIS RAFAEL CRUZ MENDOZA



COMISARÍA DE SEGURIDAD PÚBLICA



MUNICIPIO DE TEOLOYUCAN

PDRn-08b FICHA TECNICA DE SEGUIMIENTO DE INDICADORES 2023 DE GESTIÓN O ESTRATEGICO

TIPO DE FICHA: OSFEM

PILAR DE DESARROLLO / EJE TRANSVERSAL:

4 Pilar 4: Seguridad

TEMA DE DESARROLLO:

Seguridad con visión ciudadana

PROGRAMA PRESUPUESTARIO:

01070101 Seguridad publica

PROYECTO PRESUPUESTARIO:

0107010101 Operación y vigilancia para la seguridad y prevención del delito

0107010102

Sistemas de información, comunicación y tecnologías para la seguridad pública

OBJETIVO DEL PROGRAMA PRESUPUESTARIO:

Incluir los proyectos orientados a combatir la inseguridad pública con énfasis en la corrupción, mediante la profesionalización de los cuerpos de seguridad, modificando los métodos y programas de estudio para humanizarlos, dignificarlos y hacerlos más eficientes, aplicando sistemas de reclutamiento y selección confiable y riguroso proceso estandarizado de

DEPENDENCIA GENERAL:

000 SEGURIDAD PUBLICA Y TRANSITO

DEPENDENCIA AUXILIAR:

104 Seguridad Publica, 000 Seguridad Publica

ESTRUCTURA DEL INDICADOR

NOMBRE DEL INDICADOR:

Porcentaje de elementos policiaos capacitados.

FORMULA DEL CALCULO:

(Numero de policias capacitados / Total de elementos policiaos en el municipio) * 100

INTERPRETACION:

MEDE EL PORCENTAJE DE ELEMENTOS POLICIAOS CAPACITADOS.

DIMENSION QUE ATENDE:

Eficiencia

FRECUENCIA DE MEDICION:

Semestral

DESCRIPCION DEL FACTOR DE COMPARACION:

REGISTROS ADMINISTRATIVOS 2022

AMBITO GEOGRAFICO:

municipal

COBERTURA:

todo el municipio

LINEA BASE:

2022

Numero: NC 3

COMPORTAMIENTO DE LAS VARIABLES DURANTE EL TRIMESTRE: Abril-Junio

VARIABLE	UNIDAD DE MEDIDA	OPERACION	AVANCE TRIMESTRAL			AVANCE ACUMULADO			
			Programado	%	Alcanzado	Programado	%	Alcanzado	
Numero de policias capacitadas	POLICIAS	Sumable	30.00	50.00	38.00	196.00	25.00	30.00	196.00
	POLICIAS	Prorrateo	140.00	50.00	140.00	100.00	140.00	140.00	100.00
Total de elementos policiaos en el municipio									

COMPORTAMIENTO DEL INDICADOR

DESCRIPCION DE LA META ANUAL

PROFESIONALIZAR Y CAPACITAR A TODO EL ESTADO DE FUERZA POLICIAL PERTENECIENTE A LA INSTITUCION

TRIMESTRE: Abril-Junio

META ANUAL	AVANCE TRIMESTRAL			AVANCE ACUMULADO		
	Programado	Alcanzado	EF%	Programado	Alcanzado	EF%
36.71	17.86	27.86	155.99	17.86	27.86	155.99
			verde			verde

DESCRIPCION DE RESULTADOS Y JUSTIFICACION EN CASO DE VARIACION SUPERIOR A 10% RESPECTO A LO PROGRAMADO

Se incrementa el numero de elementos de seguridad publica que presentan exámenes de control y control

EVALUACION DEL INDICADOR

se eleva la meta programada debido a que un mayor numero de elementos de seguridad publica presentaron sus exámenes

DEPENDENCIA GENERAL: 000 SEGURIDAD PUBLICA Y TRANSITO
DEPENDENCIA AUXILIAR: 104 Seguridad Publica con Seguridad Publica



EL ASESOR

VO. BO.

LIC. LUIS ANTONIO CRUZ MENDOZA

LIC. LUIS ANTONIO CRUZ MENDOZA

FECHA DE ELABORACION: 07/08/2023

Hoja: 19 de 42



MUNICIPIO DE TEOLUYUCAN

PBRM-08b FICHA TECNICA DE SEGUIMIENTO DE INDICADORES 2023 DE GESTIÓN O ESTRATEGICO

TIPO DE FICHA: OSFEM

PLAN DE DESARROLLO / EJE TRANSVERSAL:

4 Pilar 4: Seguridad

TEMA DE DESARROLLO:

Seguridad con visión ciudadana

PROGRAMA PRESUPUESTARIO:

01070101 Seguridad publica

PROYECTO PRESUPUESTARIO:

010701010101 Operación y vigilancia para la seguridad y prevención del delito

010701010102

Sistemas de información, comunicación y tecnologías para la seguridad publica

OBJETIVO DEL PROGRAMA PRESUPUESTARIO:

Formación profesional especializada para servicios públicos de misiones de seguridad 010701010107 Vinculación, participación, prevención y denuncia social

DEPENDENCIA GENERAL:

Incluye los proyectos orientados a combatir la inseguridad pública con estricto apego a la ley para erradicar la corrupción, mediante la profesionalización de los cuerpos de seguridad, modificando los métodos y programas de estudio para humanizarlos, dignificarlos y hacerlos más eficientes, aplicando sistemas de reclutamiento y selección confiable y riguroso proceso estandarizado de

DEPENDENCIA AUXILIAR:

000 SEGURIDAD PUBLICA Y TRANSITO

ESTRUCTURA DEL INDICADOR

NOMBRE DEL INDICADOR:

Promedio de personas participantes en acciones y eventos de prevención del delito.

FÓRMULA DEL CALCULO:

(Total de asistentes en las acciones y eventos de prevención / Total de eventos y acciones de prevención)

INTERPRETACION:

MEDE EL PROMEDIO DE PERSONAS PARTICIPANTES EN ACCIONES Y EVENTOS DE PREVENCIÓN DEL DELITO.

DIMENSION QUE ATIENDE:

Eficiencia

FRECUENCIA DE MEDICIÓN:

Semestral

DESCRIPCIÓN DEL FACTOR DE COMPARACIÓN:

REGISTROS ADMINISTRATIVOS 2022

AMBITO GEOGRAFICO:

municipal

COBERTURA:

todo el municipio

LINEA BASE:

2022

Numero:

NC 4

COMPORTAMIENTO DE LAS VARIABLES DURANTE EL TRIMESTRE: Abril-Junio

VARIABLE	UNIDAD DE MEDIDA	OPERACION	META ANUAL	AVANCE TRIMESTRAL				AVANCE ACUMULADO			
				Programado	%	Alcanzado	%	Programado	%	Alcanzado	%
Total de asistentes en las acciones y eventos de prevención	PERSONAS	Sumable	1.100.00	550.00	50.00	1.063.00	99.27	550.00	50.00	1.063.00	99.27
Total de eventos y acciones de prevención	EVENTOS Y ACCIONES	Prorrateo	320.00	320.00	100.00	216.00	67.50	320.00	100.00	216.00	67.50

COMPORTAMIENTO DEL INDICADOR

DESCRIPCIÓN DE LA META ANUAL

ONTAR CON UN PORCENTAJE FAVORABLE A LAS ACTIVIDADES REALIZADAS EN MATERIA DE PREVENCIÓN DEL DELITO

TRIMESTRE: Abril-Junio

META ANUAL	AVANCE TRIMESTRAL				AVANCE ACUMULADO			
	Programado	Alcanzado	EF%	SEMAFORO	Programado	Alcanzado	EF%	SEMAFORO
3.44	1.72	4.92	286.05	verde	1.72	4.92	286.05	verde

DESCRIPCIÓN DE RESULTADOS Y JUSTIFICACIÓN EN CASO DE SATISFACCIÓN SUPERIOR A ± 10 % RESPECTO AL O INDICADOR

EVALUACION DEL INDICADOR

se eleva la meta programada debido a una mayor asistencia

DEPENDENCIA GENERAL: 000 SEGURIDAD PUBLICA Y TRANSITO
DEPENDENCIA AUXILIAR: 104 Seguridad Publica 000 Seguridad Publica

ELABORO

VO. BO.

LIC. LUIS ANTONIO CRUZ MENDOZA

COMISARIA DE SEGURIDAD PUBLICA

LIC. LUIS ANTONIO CRUZ MENDOZA

FECHA DE ELABORACION: 07/08/2023

1499 120 96 422





MUNICIPIO DE TEOLOYUCAN

PBRM-08b FICHA TECNICA DE SEGUIMIENTO DE INDICADORES 2023 DE GESTION O ESTRATEGICO

TIPO DE FICHA: OSFEM

PLAZA DE DESARROLLO / EJE TRANSVERSAL:

4 Plaza 4: Seguridad

TEMA DE DESARROLLO:

Seguridad con visión ciudadana

PROGRAMA PRESUPUESTARIO:

01070101 Seguridad pública

PROYECTO PRESUPUESTARIO:

010701010101 Operación y vigilancia para la seguridad y prevención del delito

OBJETIVO DEL PROGRAMA PRESUPUESTARIO:

010701010103 Formación profesional especializada para servidores públicos de instituciones de seguridad 010701010102 Sistema de información, comunicación y tecnologías para la seguridad pública

DEPENDENCIA GENERAL:

Involva los proyectos orientados a contribuir la seguridad pública con énfasis en la prevención, mediante la profesionalización de los cuerpos de seguridad, modificando los métodos y programas de estudio para humanizarlos, dignificarlos y hacerlos más eficientes, aplicando sistemas de reclutamiento y selección confiable y riguroso proceso estandarizado de

DEPENDENCIA AUXILIAR:

000 SEGURIDAD PUBLICA Y TRANSITO

ESTRUCTURA DEL INDICADOR

NOMBRE DEL INDICADOR:

Porcentaje de efectividad en la implementación de operativos de seguridad

FORMULA DEL CALCULO:

(Operativos de seguridad que concluyeron con un aseguramiento / Operativos de seguridad realizados) *100

INTERPRETACION:

MIDE EL PORCENTAJE DE EFECTIVIDAD EN LA IMPLEMENTACION DE OPERATIVOS DE SEGURIDAD.

DIMENSION QUE ATIENDE:

Eficiencia

FRECUENCIA DE MEDICION:

Trimestral

DESCRIPCION DEL FACTOR DE CORRUPCION:

REGISTROS ADMINISTRATIVOS 2022

AMBITO GEOGRAFICO:

municipal

COBERTURA:

todo el municipio

LINEA BASE:

2022

Numero: NA 14

COMPORTAMIENTO DE LAS VARIABLES DURANTE EL TRIMESTRE: Abril-Junio

VARIABLE	UNIDAD DE MEDIDA	OPERACION	META ANUAL	AVANCE TRIMESTRAL			AVANCE ACUMULADO		
				Programado	%	Alcanzado	Programado	%	Alcanzado
Operativos de seguridad que concluyeron con un aseguramiento	OPERATIVOS	Operativos	4.00	1.00	25.00	2.00	50.00	4.00	100.00
		Operativos	4,000.00	1,200.00	29.50	1,289.00	128.50	2,000.00	50.00
Operativos de seguridad realizadas		Operativos							

COMPORTAMIENTO DEL INDICADOR

DESCRIPCION DE LA META ANUAL

IMPLEMENTACION Y REFUERZO DE LOS OPERATIVOS EN MATERIA DE SEGURIDAD PUBLICA, BUSCANDO LA DETENCION Y PRESENTACION DE POSIBLES RESPONSABLES DE LA EJECUCION DE UN ACTO CONSTITUTIVO DE DELITO

TRIMESTRE: Abril-Junio

META ANUAL	AVANCE TRIMESTRAL			AVANCE ACUMULADO		
	Programado	Alcanzado	EF%	Programado	Alcanzado	EF%
0.10	0.10	0.18	180.00	0.10	0.18	180.00

DESCRIPCION DE RESULTADOS Y JUSTIFICACION EN CASO DE VARIACION SUPERIOR A 10% RESPECTO A LO PROGRAMADO de incremento al numero de operativos que concluyeron con un aseguramiento derivado de los acuerdos celebrados en el Consejo de seguridad pública

EVALUACION DEL INDICADOR

se incrementa la meta programada debido a los trabajos de coordinación Estado Municipios

DEPENDENCIA GENERAL: 000 SEGURIDAD PUBLICA Y TRANSITO
DEPENDENCIA AUXILIAR: 104 Seguridad Pública 000 Seguridad Pública

ELABORO

LIC. LUIS ANTONIO CRUZ MENDOZA

VO. BO.

LIC. LUIS ANTONIO CRUZ MENDOZA

FICHA DE ELABORACION: 07/08/2023

Página: 131 de 422





MUNICIPIO DE TEOLOYUCAN

PURM-08b FICHA TECNICA DE SEGUIMIENTO DE INDICADORES 2023 DE GESTION O ESTRATEGICO

TIPO DE FICHA: OSFEM

PILAR DE DESARROLLO / EJE TRANSVERSAL

4 Pilar 4: Seguridad

TEMA DE DESARROLLO:

Seguridad con vision ciudadana

PROGRAMA PRESUPUESTARIO:

01070101 Seguridad publica

PROYECTO PRESUPUESTARIO:

010701010101 Operación y vigilancia para la seguridad y prevención del delito

010701010102

Sistemas de información, comunicación y tecnologías para la seguridad publica

OBJETIVO DEL PROGRAMA PRESUPUESTARIO:

Incluir los proyectos orientados a combatir la inseguridad publica con énfasis en la prevención y la atención, mediante la profesionalización de los cuerpos de seguridad, modificando los métodos y programas de estudio para humanizarlos, dignificarlos y hacerlos más eficientes, aplicando sistemas de reclutamiento y selección confiable y riguroso proceso estandarizado de

DEPENDENCIA GENERAL:

000 SEGURIDAD PUBLICA Y TRANSITO

DEPENDENCIA AUXILIAR:

104 Seguridad Publica, 000 Seguridad Publica

ESTRUCTURA DEL INDICADOR

NOMBRE DEL INDICADOR:

Fuerza Policial Efectiva por cada 1 mil habitantes.
(Total de Policias Operativas- No de policías en periodo vacaciones- No. de Bajas- No. de Incapacitados- No. de Comisionados- No. de personal facultativo) / (No. Total de Población) * 1000 habitantes

FORMULA DEL CALCULO:

MIDE FUERZA POLICIAL EFECTIVA POR CADA 1 MIL HABITANTES

DIMENSION QUE ATIENDE:

Eficiencia

FRECUENCIA DE MEDICION:

Trimestral

DESCRIPCION DEL FACTOR DE COMPARACION:

REGISTROS ADMINISTRATIVOS 2022

AMBITO GEOGRAFICO:

municipal

COBERTURA:

todo el municipio

LINEA BASE:

2022

Numero: NA 1.2

COMPORTAMIENTO DE LAS VARIABLES DURANTE EL TRIMESTRE: Abril-Junio

VARIABLE	UNIDAD DE MEDIDA	OPERACION	META ANUAL	AVANCE TRIMESTRAL			AVANCE ACUMULADO		
				Programado	%	Alcanzado	Programado	%	Alcanzado
	ELABORADOS	Programado	140.00	140.00	100.00	140.00	100.00	141.50	101.07
	HABITANTES	Constante	65,450.00	65,429.00	100.00	65,429.00	100.00	65,450.00	100.00

COMPORTAMIENTO DEL INDICADOR
DESCRIPCION DE LA META ANUAL

FORTALECIMIENTO DEL ESTADO DE FUERZA POLICIAL EFECTIVA

TRIMESTRE: Abril-Junio

META ANUAL	AVANCE TRIMESTRAL			AVANCE ACUMULADO		
	Programado	Alcanzado	EF%	Programado	Alcanzado	EF%
2.14	2.14	2.17	101.40	2.14	2.16	100.93

DESCRIPCION DE RESULTADOS Y JUSTIFICACION EN CASO DE VARIACION SUPERIOR A 10 % RESPECTO AL PROGRAMA
se cumple con el numero de operacion policia

EVALUACION DEL INDICADOR

Se cumple la meta programada
DEPENDENCIA GENERAL:
DEPENDENCIA AUXILIAR:

000 SEGURIDAD PUBLICA Y TRANSITO
104 Seguridad Publica, 000 Seguridad Publica

ELABORADO

LIC. LUIS ANTONIO CRUZ MENDOZA



COMISARIA DE
SEGURIDAD PUBLICA

VO. BO.

LIC. LUIS ANTONIO CRUZ MENDOZA



MUNICIPIO DE TEOLUYUCAN

PDm-08b FICHA TECNICA DE SEGUIMIENTO DE INDICADORES 2023 DE GESTIÓN O ESTRATEGICO

TIPO DE FICHA: OSFEM

PILAR DE DESARROLLO/ EJE TRANSVERSAL:

4 Pilar 4: Seguridad

TEMA DE DESARROLLO:

Seguridad con visión ciudadana

PROGRAMA PRESUPUESTARIO:

01070101 Seguridad pública

PROYECTO PRESUPUESTARIO:

010701010101 Operación y vigilancia para la seguridad y prevención del delito

010701010102

Sistemas de información, comunicación y tecnologías para la seguridad pública

OBJETIVO DEL PROGRAMA PRESUPUESTARIO:

Formación profesional especializada para servidores públicos de instituciones de seguridad y la corrupción, mediante la profesionalización de los cuerpos de seguridad, modificando los métodos y programas de estudio para humanizarlos, dignificarlos y hacerlos más eficientes, aplicando sistemas de reclutamiento y selección contable y figuras proceso estandarizado de

DEPENDENCIA GENERAL:

000 SEGURIDAD PÚBLICA Y TRÁNSITO

DEPENDENCIA AUXILIAR:

104 Seguridad Pública 000 Seguridad Pública

ESTRUCTURA DEL INDICADOR

NOMBRE DEL INDICADOR:

Porcentaje de redes vecinales creadas.

FORMULA DEL CALCULO:

(Redes vecinales creadas/Redes vecinales programadas)*100

INTERPRETACION:

Mide el número de redes vecinales creadas

DIMENSION QUE ATIENDE:

Eficiencia

DESCRIPCION DEL FACTOR DE COMPARACION:

año 2023

AMBITO GEOGRAFICO:

municipal

COBERTURA:

todo el municipio

LINEA BASE

año 2023

Numero: NA 1.4

COMPORTAMIENTO DE LAS VARIABLES DURANTE EL TRIMESTRE: Abril-Junio

VARIABLE	UNIDAD DE MEDIDA	OPERACION	META ANUAL		AVANCE TRIMESTRAL				AVANCE ACUMULADO			
			Programado	Alcanzado	Programado	%	Alcanzado	%	Programado	%	Alcanzado	%
Redes vecinales creadas	REDES VECINALES	Sumable	64.00	0.00	0.00	0.00	62.00	0.00	0.00	0.00	62.00	0.00
Redes vecinales programadas	REDES VECINALES	Sumable	64.00	0.00	0.00	0.00	62.00	0.00	0.00	0.00	62.00	0.00

COMPORTAMIENTO DEL INDICADOR
DESCRIPCION DE LA META ANUAL

Crear las redes vecinales programadas

META ANUAL	TRIMESTRE: Abril-Junio				AVANCE ACUMULADO			
	Programado	Alcanzado	EF%	SEMAFORO	Programado	Alcanzado	EF%	SEMAFORO
100.00	0.00	100.00	0.00	verde	0.00	100.00	0.00	verde

DESCRIPCION DE RESULTADOS Y JUSTIFICACION EN CASO DE VARIACION SUPERIOR AL 10% RESPECTO AL O PROGRAMADO

EVALUACION DEL INDICADOR

Se integran las redes vecinales antes de la fecha programada

DEPENDENCIA GENERAL: 000 SEGURIDAD PÚBLICA Y TRÁNSITO
DEPENDENCIA AUXILIAR: 104 Seguridad Pública 000 Seguridad Pública

EL ABORDO

LIC. LUIS ANTONIO CRUZ MENDOZA

VO. BO.

LIC. LUIS ANTONIO CRUZ MENDOZA



COMISARIA DE
SEGURIDAD PÚBLICA



MUNICIPIO DE TEOLOYUCAN

PDm-08b FICHA TECNICA DE SEGUIMIENTO DE INDICADORES 2023 DE GESTIÓN O ESTRATEGICO

TIPO DE FICHA: OSFEM

PLAZA DE DESARROLLO / EJE TRANSVERSAL:

4 Pilar 4: Seguridad

TEMA DE DESARROLLO:

Seguridad con visión ciudadana

PROGRAMA PRESUPUESTARIO:

01070101 Seguridad pública

PROYECTO PRESUPUESTARIO:

010701010101 Operación y vigilancia para la seguridad y prevención del delito

010701010102

Sistemas de información, comunicación y tecnologías para la seguridad pública

OBJETIVO DEL PROGRAMA PRESUPUESTARIO:

Formación profesional especializada para servidores públicos de instituciones de seguridad

DEPENDENCIA GENERAL:

000 SEGURIDAD PÚBLICA Y TRANSITO

DEPENDENCIA AUXILIAR:

104 Seguridad Pública 000 Seguridad Pública

ESTRUCTURA DEL INDICADOR

NOMBRE DEL INDICADOR:

Porcentaje de patrullas con GPS funcionando.

FÓRMULA DEL CÁLCULO:

(No. de Patrullas con GPS funcionando / Total de Patrullas) * 100

INTERPRETACIÓN:

MIDE EL PORCENTAJE DE EFICACIA EN LA OPERACION DE LOS SISTEMAS DE COMUNICACION, TECNOLOGIA E INFORMACION PARA LA PREVENCION DEL DELITO.

FRECUENCIA DE MEDICIÓN:

Trimestral

DIMENSION QUE ATIENDE:

Eficiencia

DESCRIPCIÓN DEL FACTOR DE COMPARACIÓN:

REGISTROS ADMINISTRATIVOS 2023

ÁMBITO GEOGRÁFICO:

municipal

COBERTURA:

todo el municipio

LÍNEA BASE:

2023

Número: NA 2.1

COMPORTAMIENTO DE LAS VARIABLES DURANTE EL TRIMESTRE: Abril-Junio

VARIABLE	UNIDAD DE MEDIDA	OPERACION	AVANCE TRIMESTRAL		AVANCE ACUMULADO	
			Programado	%	Alcanzado	%
No. de Patrullas con GPS funcionando	PATRULLAS	Programado	15.00	100.00	8.00	53.33
		Finalizado	27.00	27.00	27.00	100.00
Total de Patrullas	PATRULLAS	Programado	15.00	100.00	27.00	100.00
		Finalizado	27.00	27.00	27.00	100.00

COMPORTAMIENTO DEL INDICADOR DESCRIPCIÓN DE LA META ANUAL

EQUIPAMIENTO DEL PARQUE VEHICULAR DEL MUNICIPIO

TRIMESTRE: Abril-Junio

META ANUAL	AVANCE TRIMESTRAL			AVANCE ACUMULADO		
	Programado	Alcanzado	EF%	Programado	Alcanzado	EF%
55.56	55.56	29.63	53.33	55.56	29.63	53.33

DESCRIPCIÓN DE RESULTADOS Y JUSTIFICACIÓN EN CASO DE VARIACIÓN SUPERIOR A 10% RESPECTO AL PROGRAMA se quedan pendientes 7 patrullas desde a que se espera el presupuesto para equipamiento de los servicios policiales durante próximo mes

EVALUACIÓN DEL INDICADOR

¿quede pendiente de cumplir la meta programada?

DEPENDENCIA GENERAL: 000 SEGURIDAD PÚBLICA Y TRANSITO
DEPENDENCIA AUXILIAR: 104 Seguridad Pública 000 Seguridad Pública



EL ASESOR

COMISARIA DE SEGURIDAD PÚBLICA

VO. B.

LIC. LUIS ANTONIO CRUZ MENDOZA

LIC. LUIS ANTONIO CRUZ MENDOZA

FECHA DE ELABORACIÓN: 07/09/2023

Página: 125 de 422



MUNICIPIO DE TEOLOYUCAN

PDRm-08b FICHA TECNICA DE SEGUIMIENTO DE INDICADORES 2023 DE GESTION O ESTRATEGICO

TIPO DE FICHA: OSFEM

PLAN DE DESARROLLO / EJE TRANSVERSAL:

4 Pilar 4: Seguridad

TEMA DE DESARROLLO:

Seguridad con visión ciudadana

PROGRAMA PRESUPUESTARIO:

01070101 Seguridad publica

PROYECTO PRESUPUESTARIO:

0107010101 Operación y vigilancia para la seguridad y prevención del delito

0107010102

Sistemas de información, comunicación y tecnologías para la seguridad publica

OBJETIVO DEL PROGRAMA PRESUPUESTARIO:

Incluir los proyectos orientados a combatir la inseguridad publica con sentido propio a la ley para erradicar la impunidad y la corrupción, mediante la profesionalización de los cuerpos de seguridad, modificando los métodos y programas de estudio para humanizarlos, dignificarlos y hacerlos más eficientes, aplicando sistemas de reclutamiento y selección confiable y riguroso proceso estandarizado de

DEPENDENCIA GENERAL:

000 SEGURIDAD PUBLICA Y TRANSITO

DEPENDENCIA AUXILIAR:

104 Seguridad Pública, 000 Seguridad Publica

ESTRUCTURA DEL INDICADOR

NOMBRE DEL INDICADOR:

Porcentaje de patrullas con cámaras de video funcionando.

FORMULA DEL CALCULO:

(No. de Patrullas con Camaras de Video Operando / Total de Patrullas) * 100

INTERPRETACION:

MIDE EL PORCENTAJE DE EFICACIA EN LA OPERACION DE LOS SISTEMAS DE COMUNICACION, TECNOLOGIA E INFORMACION PARA LA PREVENCIÓN DEL DELITO.

FRECUENCIA DE MEDICIÓN:

Trimestral

DIMENSION QUE ATENDE:

Eficiencia

DESCRIPCION DEL FACTOR DE COMPARACION:

REGISTROS ADMINISTRATIVOS 2023

AMBITO GEOGRAFICO:

municipal

COBERTURA:

todo el municipio

LINEA BASE:

2023

Numero: NA 2.2

COMPORTAMIENTO DE LAS VARIABLES DURANTE EL TRIMESTRE: Abril-Junio

No. de Patrulla con Camaras de Video Operando	UNIDAD DE MEDIDA	OPERACION	META ANUAL		AVANCE TRIMESTRAL		AVANCE ACUMULADO			
			Programado	%	Alcanzado	%	Programado	%	Alcanzado	%
Patrullas		Programo	15.00	100.00	8.00	53.33	15.00	100.00	8.00	53.33
Patrullas		Constata	27.00	100.00	27.00	100.00	27.00	100.00	27.00	100.00
Total de Patrullas										

COMPORTAMIENTO DEL INDICADOR DESCRIPCION DE LA META ANUAL

SISTEMAS FUNCIONALES EN EL MUNICIPIO PARA LA PREVENCIÓN DEL DELITO

META ANUAL	TRIMESTRE: Abril-Junio			AVANCE ACUMULADO		
	AVANCE TRIMESTRAL	SEMAFORO	EF%	AVANCE ACUMULADO	SEMAFORO	EF%
55.96	Programado	29.63	53.33	Programado	29.63	53.33
	Alcanzado			Alcanzado		

DESCRIPCION DE RESULTADOS Y JUSTIFICACION EN CASO DE JUSTIFICACION SUPERIOR A 10 % RESPECTO A LO PROGRAMADO se quedan pendientes 7 patrullas debido a que se espera el presupuesto para implemento de los servicios policiales durante de proxima mes

EVALUACION DEL INDICADOR

queda pendiente de cumplir la meta programada

DEPENDENCIA GENERAL: 000 SEGURIDAD PUBLICA Y TRANSITO
DEPENDENCIA AUXILIAR: 104 Seguridad Pública, 000 Seguridad Publica

ELABORÓ

VO. BO.

LIC. LUIS FORTIN CRUZ MENDOZA

COMISARIA DE SEGURIDAD PUBLICA

LIC. LUIS FORTIN CRUZ MENDOZA



MUNICIPIO DE TEOLOYUCAN

PDRM-08b FICHA TECNICA DE SEGUIMIENTO DE INDICADORES 2023 DE GESTION O ESTRATEGICO

TIPO DE FICHA: OSFEM

PILAR DE DESARROLLO / EJE TRANSVERSAL:

4 Pilar 4: Seguridad

TEMA DE DESARROLLO

Seguridad con visión ciudadana

PROGRAMA PRESUPUESTARIO:

01070101 Seguridad pública

PROYECTO PRESUPUESTARIO:

0107010101 Operación y vigilancia para la seguridad y prevención del delito

0107010102

Sistemas de información, comunicación y tecnologías para la seguridad pública

OBJETIVO DEL PROGRAMA PRESUPUESTARIO:

Incluir los proyectos orientados a combatir la inseguridad pública con estilo propio a la ley para emitir la importancia y la corrupción, mediante la profesionalización de los cuerpos de seguridad, modificando los métodos y programas de estudio para funcionarios, dignificarlos y hacerlos más eficientes, aplicando sistemas de reclutamiento y selección contable y figuras procesales estandarizado de

DEPENDENCIA GENERAL:

0107010103 Formación profesional especializada para servicios públicos de instituciones de seguridad

DEPENDENCIA AUXILIAR:

0107010107 Vinculación, participación, prevención y denuncia social

ESTRUCTURA DEL INDICADOR

NOMBRE DEL INDICADOR:

Porcentaje cámaras de video vigilancia en operación.

FORMULA DEL CALCULO:

(No. de Cámaras de video vigilancia funcionando / total de Cámaras de video vigilancia instaladas) * 100

INTERPRETACION:

MEDE EL PORCENTAJE CAMARAS DE VIDEO VIGILANCIA EN OPERACION.

DIMENSION QUE ATENDE

Eficiencia

FRECUENCIA DE MEDICION:

Trimestral

DESCRIPCION DEL FACTOR DE COMPARACION:

REGISTROS ADMINISTRATIVOS 2022

AMBITO GEOGRAFICO:

municipal

COBERTURA:

todo el municipio

LINEA BASE

2022

Numero:

NA 2.3

COMPORTAMIENTO DE LAS VARIABLES DURANTE EL TRIMESTRE Abril-Junio

VARIABLE	UNIDAD DE MEDIDA	OPERACION	META ANUAL	AVANCE TRIMESTRAL		AVANCE ACUMULADO							
				Programado	%	Alcanzado	%						
No. de Cámaras de video vigilancia funcionando	Cámaras de video vigilancia	Plomado	92.00	92.00	100.00	75.00	81.52	92.00	100.00	92.00	100.00	83.50	90.76
Total de Cámaras de video vigilancia instaladas	Cámaras de video vigilancia	Construye	92.00	92.00	100.00	92.00	100.00	92.00	100.00	92.00	100.00	92.00	100.00

COMPORTAMIENTO DEL INDICADOR DESCRIPCION DE LA META ANUAL

INSTALACION DE VIDEOCAMARAS EN LOS PUNTOS DE MONITOREO INTELIGENTES PERTENECIENTES A LA INSTITUCION

TRIMESTRE: Abril-Junio

META ANUAL	AVANCE TRIMESTRAL				AVANCE ACUMULADO			
	Programado	Alcanzado	EF%	SEMAFORO	Programado	Alcanzado	EF%	SEMAFORO
100.00	100.00	81.52	81.52	verde	100.00	90.76	90.76	verde

DESCRIPCION DE RESULTADOS Y AJUSTACION EN CASO DE VARIACION SUPERIOR A 10% RESPECTO A LO PROGRAMADO

EVALUACION DEL INDICADOR

Se encuentran videotareas en funcionamiento en entornos quedan 17 pendientes de mantenimiento

se realiza la actividad programada

000 SEGURIDAD PUBLICA Y TRANSITO

104 Seguridad Publica con Seguridad Publica



VO. BO. ELABORADO

LIC. LUIS ANTONIO CRUZ MENDOZA

COMISARIA DE SEGURIDAD PUBLICA

LIC. LUIS ANTONIO CRUZ MENDOZA



MUNICIPIO DE TEOLOYUCAN

PBrm-08b FICHA TECNICA DE SEGUIMIENTO DE INDICADORES 2023 DE GESTIÓN O ESTRATEGICO

TIPO DE FICHA: OSFEM

PILAR DE DESARROLLO / EJE TRANSVERSAL:

4 Pilar 4: Seguridad

TEMA DE DESARROLLO:

Seguridad con visión ciudadana

PROGRAMA PRESUPUESTARIO:

01070101 Seguridad publica

PROYECTO PRESUPUESTARIO:

0107010101

Operación y vigilancia para la seguridad y prevención del delito

0107010103

Formación profesional especializada para servidores públicos de instituciones de seguridad

0107010102

Sistemas de información, comunicación y tecnologías para la seguridad pública

0107010107

Vinculación, participación, prevención y denuncia social

OSFEM

OBJETIVO DEL PROGRAMA PRESUPUESTARIO:

Incluir los proyectos orientados a combatir la inseguridad pública con efectivo apoyo a la ley para erradicar la impunidad y la corrupción, mediante la profesionalización de los cuerpos de seguridad, modificando los métodos y programas de estudio para humanizarlos, dignificarlos y hacerlos más eficientes, aplicando sistemas de reclutamiento y selección confiable y rigurosos proceso estandarizado de

DEPENDENCIA GENERAL:

000 SEGURIDAD PUBLICA Y TRANSITO

DEPENDENCIA AUXILIAR:

104 Seguridad Publica 000 Seguridad Publica

NOMBRE DEL INDICADOR:

Promedio de eventos reportados por el sistema de videocámaras.

FORMULA DEL CALCULO:

(No. de cámaras de videovigilancia con al menos un Evento reportado/Total de Cámaras de videovigilancia instaladas)

INTERPRETACION:

MIDE EL PROMEDIO DE EVENTOS REPORTADOS POR EL SISTEMA DE VIDEOCAMARAS.

DIMENSION QUE ATIENDE:

Eficiencia

FRECUENCIA DE MEDICION:

Trimestral

DESCRIPCION DEL FACTOR DE COMPARACION:

REGISTROS ADMINISTRATIVOS 2022

AMBITO GEOGRAFICO:

municipal

COBERTURA:

todo el municipio

LINEA BASE:

2022

Numero:

NA 2.4

COMPORTAMIENTO DE LAS VARIABLES DURANTE EL TRIMESTRE: Abril-Junio

VARIABLE	UNIDAD DE MEDIDA	OPERACION	META ANUAL	AVANCE TRIMESTRAL		AVANCE ACUMULADO					
				Programado	%	Alcanzado	%	Programado	%		
No. de cámaras de videovigilancia con al menos un Evento reportado.	EVENTOS REPORTADOS	Sumada	1,200.00	300.00	25.00	510.00	170.00	600.00	50.00	910.00	151.87
Total de Cámaras de videovigilancia instaladas	EVENTOS REPORTADOS	Constante	300.00	300.00	100.00	400.00	133.33	300.00	100.00	400.00	133.33

COMPORTAMIENTO DEL INDICADOR

DESCRIPCION DE LA META ANUAL

IMPLEMENTACION DE UNA BASE DE DATOS EN LA CUAL SE MANTENGA UN CONTROL Y REGISTRO DE LOS INCIDENTES CAPTADOS POR LAS CAMARAS DE VIDEO VIGILANCIA PERTENECIENTES A LA INSTITUCION

TRIMESTRE: Abril-Junio

META ANUAL	AVANCE TRIMESTRAL			AVANCE ACUMULADO		
	Programado	Alcanzado	EF%	Programado	Alcanzado	EF%
4.00	1.00	1.28	128.00 verde	2.00	2.28	114.00 verde

DESCRIPCION DE RESULTADOS Y JUSTIFICACION EN CASO DE VARIACION SUPERIOR A +/- 10% RESPECTO A LO PROGRAMADO

EVALUACION DEL INDICADOR

Se incrementa la meta programada

DEPENDENCIA GENERAL: 000 SEGURIDAD PUBLICA Y TRANSITO
DEPENDENCIA AUXILIAR: 104 Seguridad Publica 000 Seguridad Publica



COMISARIA DE SEGURIDAD PUBLICA

ELABORO

VO. BO.

LIC. LUIS ANTONIO CRUZ MENDOZA

LIC. LUIS ANTONIO CRUZ MENDOZA

FECHA DE ELABORACION: 07/09/2023

HqM-128 de 422



MUNICIPIO DE TEOLOYUCAN

PDRM-08b FICHA TECNICA DE SEGUIMIENTO DE INDICADORES 2023 DE GESTIÓN O ESTRATEGICO

TIPO DE FICHA: OSFEM

PLAZA DE DESARROLLO / EJE TRANSVERSAL:

4 Pilar 4: Seguridad

TEMA DE DESARROLLO:

Seguridad con visión ciudadana

PROGRAMA PRESUPUESTARIO:

01070101 Seguridad pública

PROYECTO PRESUPUESTARIO:

010701010101 Operación y vigilancia para la seguridad y prevención del delito

010701010102

Sistemas de información, comunicación y tecnologías para la seguridad pública

OBJETIVO DEL PROGRAMA PRESUPUESTARIO:

Incluir las proyecciones orientadas a combatir la inseguridad pública con estudio previo a la ley para erradicar la impunidad y la corrupción, mediante la profesionalización de los cuerpos de seguridad, modificando los métodos y programas de estudio para humanistas, dignificando y haciendo más eficientes, aplicando sistemas de reclutamiento y selección confiable y riguroso proceso estandarizado de

DEPENDENCIA GENERAL:

000 SEGURIDAD PÚBLICA Y TRANSITO

DEPENDENCIA AUXILIAR:

104 Seguridad Pública 000 Seguridad Pública

ESTRUCTURA DEL INDICADOR

NOMBRE DEL INDICADOR:

Porcentaje de cumplimiento en la elaboración del análisis delictivo.

FORMULA DEL CALCULO:

(Documento de análisis delictivos-realizados / Documento de análisis delictivos-programados) * 100

INTERPRETACION:

Mide el cumplimiento en la elaboración del análisis delictivo.

FRECUENCIA DE MEDICIÓN:

Trimestral

DIMENSION QUE ATIENDE:

Eficiencia

DESCRIPCION DEL FACTOR DE COMPARACION:

REGISTROS ADMINISTRATIVOS 2022

AMBITO GEOGRAFICO:

municipal

COBERTURA:

todo el municipio

LINEA BASE:

2022

Numero: NA 2.5

COMPORTAMIENTO DE LAS VARIABLES DURANTE EL TRIMESTRE: Abril-Junio

VARIABLE	UNIDAD DE MEDIDA	OPERACION	META ANUAL	AVANCE TRIMESTRAL			AVANCE ACUMULADO		
				Programado	%	Alcanzado	%	Programado	%
Documento de análisis delictivos-realizados	DOCUMENTO	Sumado	1.00	0.00	0.00	0.00	0.00	0.00	0.00
Documento de análisis delictivos-programados	DOCUMENTO	Sumado	1.00	0.00	0.00	0.00	0.00	0.00	0.00

COMPORTAMIENTO DEL INDICADOR

DESCRIPCION DE LA META ANUAL

IMPLEMENTACION DEL ANALISIS DELICTIVO

TRIMESTRE: Abril-Junio

META ANUAL	AVANCE TRIMESTRAL			AVANCE ACUMULADO		
	Programado	Alcanzado	EF%	Programado	Alcanzado	EF%
100.00	0.00	0.00	0.00	0.00	0.00	0.00

DESCRIPCION DE RESULTADOS Y JUSTIFICACION EN CASO DE VARIACION SUPERIOR A ± 10 % RESPECTO A LO PROGRAMADO

no se programaron actividades

SEMAFORO verde

SEMAFORO verde

EVALUACION DEL INDICADOR

no se programaron metas en el trimestre
DEPENDENCIA GENERAL: 000 SEGURIDAD PÚBLICA Y TRANSITO
DEPENDENCIA AUXILIAR: 104 Seguridad Pública 000 Seguridad Pública



ELABORADO

LIC. LUIS ANTONIO CRUZ MENDOZA

VO. BU.

LIC. LUIS ANTONIO CRUZ MENDOZA



MUNICIPIO DE TEOLOYUCAN

PIRm-08b FICHA TECNICA DE SEGUIMIENTO DE INDICADORES 2023 DE GESTION O ESTRATEGICO

TIPO DE FICHA: OSFEM

4 Pilar 4: Seguridad

Seguridad con vision ciudadana

01070101 Seguridad publica

0107010101 Operacion y vigilancia para la seguridad y prevencion del delito

0107010103 Formacion profesional especializada para servidores publicos de instituciones de seguridad

0107010107 Vinculacion, participacion, prevencion y denuncia social

104 Seguridad Publica con Seguridad Publica

ESTRUCTURA DEL INDICADOR

FRECUENCIA DE MEDICION:

Trimestral

NOMBRE DEL INDICADOR: Porcentaje de actualización del Atlas de Incidencia Delictiva Municipal.
FORMULA DEL CALCULO: (Actualizaciones del Atlas de Incidencia Delictiva Municipal Realizadas / Actualización de Atlas de Riesgo Municipal Programado) * 100
INTERPRETACION: mide la cualización del Atlas de Incidencia Delictiva Municipal.
DIMENSION QUE ATIENDE: Eficiencia
DESCRIPCION DEL FACTOR DE COMPARACION: REGISTROS ADMINISTRATIVOS 2022
AMBITO GEOGRAFICO: municipal
COBERTURA: todo el municipio
LINEA BASE: 2022

Numero: MA 2.6

COMPORTAMIENTO DE LAS VARIABLES DURANTE EL TRIMESTRE Abril-Junio

VARIABLE	UNIDAD DE MEDIDA	OPERACION	META ANUAL	AVANCE TRIMESTRAL			AVANCE ACUMULADO		
				Programado	%	Alcanzado	Programado	%	Alcanzado
Actualizaciones del Atlas de Incidencia Delictiva Municipal Realizadas	DOCUMENTO	Suma	1.00	0.00	0.00	0.00	0.00	0.00	0.00
Actualización de Atlas de Riesgo Municipal Programadas	DOCUMENTO	Suma	1.00	0.00	0.00	0.00	0.00	0.00	0.00

REALIZACION DEL ATLAS DE INCIDENCIA DELICTIVA MUNICIPAL

COMPORTAMIENTO DEL INDICADOR
DESCRIPCION DE LA META ANUAL

META ANUAL	TRIMESTRE Abril-Junio			AVANCE TRIMESTRAL			AVANCE ACUMULADO		
	Programado	Alcanzado	EF%	Programado	%	Alcanzado	Programado	%	Alcanzado
100.00	0.00	0.00	0.00	0.00	0.00	0.00	0.00	0.00	0.00

DESCRIPCION DE RESULTADOS Y JUSTIFICACION EN CASO DE VARIACION SUPERIOR A 10 % RESPECTO A LO PROGRAMADO

EVALUACION DEL INDICADOR

no se programaron metas en el trimestre
DEPENDENCIA GENERAL: 000 SEGURIDAD PUBLICA Y TRANSITO
DEPENDENCIA AUXILIAR: 104 Seguridad Publica con Seguridad Publica

000 SEGURIDAD PUBLICA Y TRANSITO
104 Seguridad Publica con Seguridad Publica



COMISARIA DE SEGURIDAD PUBLICA

ELABORO

LIC. LUIS ANTONIO CRUZ MENDOZA

VO BO

LIC. ROGER ANTONIO CRUZ MENDOZA

FECHA DE ELABORACION: 07/28/2023

Hoja 130 de 422



MUNICIPIO DE TEOLOYUCAN

PRM-08b FICHA TECNICA DE SEGUIMIENTO DE INDICADORES 2023 DE GESTION O ESTRATEGICO

TIPO DE FICHA: OSFEM

4 Pilar 4: Seguridad

Seguridad con vision ciudadana

01070101 Seguridad publica

0107010101 Operación y vigilancia para la seguridad y prevención del delito

010701010103 Formación profesional especializada para servidores públicos de instituciones de seguridad

010701010107 Vinculación, participación, prevención y denuncia social

Incluye los proyectos orientados a combatir la inseguridad pública con énfasis apego a la ley para erradicar la impunidad y la corrupción, mediante la profesionalización de los cuerpos de seguridad, modificando los métodos y programas de estudio para humanizarlos, dignificarlos y hacerlos más eficientes, aplicando sistemas de reclutamiento y selección confiable y riguroso proceso estandarizado de

000 SEGURIDAD PUBLICA Y TRANSITO

104 Seguridad Publica, 000 Seguridad Publica

ESTRUCTURA DEL INDICADOR

FRECUENCIA DE MEDICION: Trimestral

NOMBRE DEL INDICADOR: Porcentaje de elementos de seguridad con Certificado Único Policial.
FÓRMULA DEL CÁLCULO: (Elementos de seguridad con Certificado Único Policial / Total de elementos de seguridad en activo del municipio) * 100

INTERPRETACION:

DIMENSION QUE ATIENDE: Eficiencia

DESCRIPCION DEL FACTOR DE COMPARACION:

AMBITO GEOGRAFICO:

COBERTURA:

LÍNEA BASE

Numero: NA 3.1 No aplica

COMPORTAMIENTO DE LAS VARIABLES DURANTE EL TRIMESTRE: Abril-Junio

VARIABLE	UNIDAD DE MEDIDA	OPERACION	META ANUAL	AVANCE TRIMESTRAL		AVANCE ACUMULADO			
				Programado	%	Alcanzado	%	Programado	%
Elementos de seguridad con Certificado Único Policial			0.00	0.00	0.00	0.00	0.00	0.00	0.00
Total de elementos de seguridad en activo del municipio			0.00	0.00	0.00	0.00	0.00	0.00	0.00

COMPORTAMIENTO DEL INDICADOR
DESCRIPCION DE LA META ANUAL

META ANUAL	TRIMESTRE: Abril-Junio			AVANCE ACUMULADO		
	Programado	Alcanzado	EF%	Programado	Alcanzado	EF%
0.00	0.00	0.00	0.00	0.00	0.00	0.00

DESCRIPCION DE RESULTADOS Y JUSTIFICACION EN CASO DE VARIACION SUPERIOR A ±10% RESPECTO A LO PROGRAMADO

EVALUACION DEL INDICADOR

DEPENDENCIA GENERAL: 000 SEGURIDAD PUBLICA Y TRANSITO
DEPENDENCIA AUXILIAR: 104 Seguridad Publica, 000 Seguridad Publica

ELABORÓ

LIC. LUIS ANTONIO CRUZ MENDOZA

VO. BU

LIC. LUIS ANTONIO CRUZ MENDOZA



COMISARIA DE SEGURIDAD PUBLICA

FECHA DE ELABORACION: 07/06/2023



MUNICIPIO DE TEOLOYUCAN

PRM-08b FICHA TECNICA DE SEGUIMIENTO DE INDICADORES 2023 DE GESTIÓN O ESTRATEGICO

TIPO DE FICHA: OSFEM

4 Pilar 4: Seguridad

Seguridad con visión ciudadana

01070101 Seguridad publica

0107010101 Operación y vigilancia para la seguridad y prevención del delito

010701010103 Fomación profesional especializada para servidores públicos de instituciones de seguridad

Incluye los proyectos orientados a combatir la inseguridad pública con énfasis apego a la ley para mejorar la impunidad y la corrupción, mediante la profesionalización de los cuadros de seguridad, modificando los métodos y programas de estudio para licenciados, diplomados y maestrías más eficientes, aplicando sistemas de reclutamiento y selección confiable y riguroso proceso estandarizado de

000 SEGURIDAD PÚBLICA Y TRANSITO

104 Seguridad Pública 000 Seguridad Publica

ESTRUCTURA DEL INDICADOR

010701010102 Sistemas de información, comunicación y tecnologías para la seguridad pública
010701010107 Vinculación, participación, prevención y denuncia social
Frecuencia de medición: Trimestral

PILAR DE DESARROLLO / EJE TRANSVERSAL:
TEMA DE DESARROLLO:
PROGRAMA PRESUPUESTARIO:
PROYECTO PRESUPUESTARIO:
OBJETIVO DEL PROGRAMA PRESUPUESTARIO:
DEPENDENCIA GENERAL:
DEPENDENCIA AUXILIAR:

NOMBRE DEL INDICADOR:
FORMULA DEL CALCULO:
INTERPRETACION:
DIMENSION QUE ATIENDE:
DESCRIPCION DEL FACTOR DE COMPARACION:
AMBITO GEOGRAFICO:
COBERTURA:
LINEA BASE

Numero: NA 3.2

Porcentaje de elementos de seguridad con resultado aprobatorio del Centro de Confianza (Elementos con exámenes aprobatorios y vigentes / Total de elementos del Estado de fuerza municipal) *100
MIDE EL PORCENTAJE DE ELEMENTOS DE SEGURIDAD CON RESULTADO APROBATORIO DEL CENTRO DE CONTROL DE CONFIANZA.
REGISTROS ADMINISTRATIVOS 2022

municipal
todo el municipio
2022

COMPORTAMIENTO DE LAS VARIABLES DURANTE EL TRIMESTRE: Abril-Junio

VARIABLE	UNIDAD DE MEDIDA	OPERACION	META ANUAL	AVANCE TRIMESTRAL			AVANCE ACUMULADO		
				Programado	%	Alcanzado	Programado	%	Alcanzado
Elementos con exámenes aprobatorios y vigentes	POC ICAS	Sumable	30.00	0.00	0.00	30.00	0.00	30.00	0.00
Total de administrativos del Estado de fuerza municipal	POC ICAS	Proporcional	140.00	140.00	100.00	140.00	100.00	140.00	100.00

COMPORTAMIENTO DEL INDICADOR
DESCRIPCION DE LA METAANUAL

APLICACION DE EXÁMENES DE CONTROL DE CONFIANZA A LOS ELEMENTOS OPERATIVOS DE LA INSTITUCION

META ANUAL	TRIMESTRE: Abril-Junio			AVANCE ACUMULADO		
	Programado	Alcanzado	EF%	Programado	Alcanzado	EF%
27.86	0.00	27.86	0.00	0.00	27.86	0.00

DESCRIPCION DE RESULTADOS Y JUSTIFICACION EN CASO DE VARIACION SUPERIOR A 10% RESPECTO A LO PROGRAMADO
se detallan los exámenes de control y confianza a elementos de seguridad pública

EVALUACION DEL INDICADOR

se cumple la meta programada debido a que se presentaron a aplicación de exámenes los elementos de seguridad pública
DEPENDENCIA GENERAL: 000 SEGURIDAD PÚBLICA Y TRANSITO
DEPENDENCIA AUXILIAR: 104 Seguridad Pública 000 Seguridad Publica



ELABORO

LIC. LUIS ANTONIO CRUZ MENDOZA

COMISARIA DE SEGURIDAD PÚBLICA

VO. BO

LIC. LUIS ANTONIO CRUZ MENDOZA



MUNICIPIO DE TEOLOYUCAN

PRM-08b FICHA TECNICA DE SEGUIMIENTO DE INDICADORES 2023 DE GESTION O ESTRATEGICO

TIPO DE FICHA: OSFEM

PILAR DE DESARROLLO / EJE TRANSVERSAL:

4 Pilar 4: Seguridad

TEMA DE DESARROLLO:

Seguridad con vision ciudadana

PROGRAMA PRESUPUESTARIO:

01970101 Seguridad publica

PROYECTO PRESUPUESTARIO:

0197010101 Operacion y vigilancia para la seguridad y prevencion del delito

OBJETIVO DEL PROGRAMA PRESUPUESTARIO:

010701010102 Sistemas de informacion, comunicacion y tecnologias para la seguridad publica
010701010103 Formacion profesional especializada para servidores publicos de instituciones de seguridad
010701010107 Vigilancia, participacion, prevencion y denuncia social
Incluye los proyectos orientados a combatir la inseguridad publica con el fin de apoyar a la ley para reducir la impunidad y la corrupcion, mediante la profesionalizacion de los cuerpos de seguridad, modificando los manuales y programas de estudio para humanizarlos, dignificarlos y hacerlos mas eficientes, aplicando sistemas de reclutamiento y seleccion confiable y riguroso proceso estandarizado de

000 SEGURIDAD PUBLICA Y TRANSITO
104 Seguridad Publica 000 Seguridad Publica

ESTRUCTURA DEL INDICADOR

FRECUENCIA DE MEDICION:

Trimestral

NOMBRE DEL INDICADOR: Porcentaje de elementos de seguridad capacitados en materia del Sistema de Justicia Penal.
FORMULA DEL CALCULO: (Elementos de seguridad capacitados en materia del Sistema de Justicia Penal / Total de elementos de seguridad en activo del municipio) * 100
INTERPRETACION: MIDE EL PORCENTAJE DE ELEMENTOS DE SEGURIDAD CAPACITADOS EN MATERIA DEL SISTEMA DE JUSTICIA PENAL
DIMENSION QUE ATIENDE: Eficiencia
DESCRIPCION DEL FACTOR DE COMPARACION: REGISTROS ADMINISTRATIVOS 2022
ABRITO GEOGRAFICO: municipal
COBERTURA: todo el municipio
NIVEL BASE: 2022

Numero: NA 3.3

COMPORTAMIENTO DE LAS VARIABLES DURANTE EL TRIMESTRE Abril-Junio

VARIABLE	UNIDAD DE MEDIDA	OPERACION	META ANUAL	AVANCE TRIMESTRAL		AVANCE ACUMULADO			
				Programado	%	Programado	%		
Elementos de seguridad capacitados en materia del Sistema de Justicia Penal	POLICIAS	Sinople	50.00	26.00	52.00	25.00	50.00	15.00	80.00
Total de elementos de seguridad en activo del municipio	POLICIAS	Promedio	140.00	140.00	100.00	140.00	100.00	140.00	100.00

COMPORTAMIENTO DEL INDICADOR
DESCRIPCION DE LA META ANUAL

CAPACITACION EN MATERIA DEL SISTEMA DE JUSTICIA PENAL A LOS ELEMENTOS DE SEGURIDAD MUNICIPAL

TRIMESTRE: Abril-Junio

META ANUAL	AVANCE TRIMESTRAL			AVANCE ACUMULADO		
	Programado	Alcanzado	EF%	Programado	Alcanzado	EF%
35.71	17.86	10.71	59.87	17.86	10.71	59.87

DESCRIPCION DE RESULTADOS Y JUSTIFICACION EN CASO DE VARIACION SUPERIOR A 10 % RESPECTO AL O PROGRAMADO
quedan pendientes de capacitacion varios elementos de seguridad publica municipal en el trimestre

EVALUACION DEL INDICADOR

cuando persiste de cumplir el numero de elementos de seguridad publica en las siguientes trimestres
DEPENDENCIA GENERAL: 000 SEGURIDAD PUBLICA Y TRANSITO
DEPENDENCIA AUXILIAR: 104 Seguridad Publica 000 Seguridad Publica



ELABORADO

VO. BO

LIC. LUIS ANTONIO CRUZ MENDOZA

SECRETARIA DE SEGURIDAD PUBLICA

LIC. LUIS ANTONIO CRUZ MENDOZA

FECHA DE ELABORACION: 07/09/2023

Página 134 de 422



MUNICIPIO DE TEOLUYUCAN

PbrRn-08b FICHA TECNICA DE SEGUIMIENTO DE INDICADORES 2023 DE GESTION O ESTRATEGICO

TIPO DE FICHA: OSFEM

4 Pilar 4: Seguridad

Seguridad con visión ciudadana

01070101 Seguridad publica

0107010101 Operación y vigilancia para la seguridad y prevención del delito

010701010103 Formación profesional especializada para servidores públicos de instituciones de seguridad

010701010107 Vinculación, participación, prevención y denuncia social

000 SEGURIDAD PUBLICA Y TRANSITO
104 Seguridad Publica (000 Seguridad Publica

ESTRUCTURA DEL INDICADOR

NOMBRE DEL INDICADOR: Porcentaje de eficacia en la elaboración y aprobación del Reglamento de La Comisión de Honor y Justicia.
FORMULA DEL CALCULO: (Reglamento de Honor y Justicia Aprobado/Reglamento de Honor y Justicia Programado) *100

FRECUENCIA DE MEDICION: Trimestral

INTERPRETACION:
DIMENSION QUE ATIENDE: Eficacia
DESCRIPCION DEL FACTOR DE COMPARACION:
AMBITO GEOGRAFICO:
COBERTURA:
LINEA BASE

Numero: NA 3.4 No aplica

COMPORTAMIENTO DE LAS VARIABLES DURANTE EL TRIMESTRE: Abril-Junio

VARIABLE	UNIDAD DE MEDIDA	OPERACION	META ANUAL	AVANCE TRIMESTRAL		AVANCE ACUMULADO		
				Programado	%	Alcanzado	%	Programado
Reglamento de Honor y Justicia Aprobado			0.00	0.00	0.00	0.00	0.00	0.00
Reglamento de Honor y Justicia Programado			0.00	0.00	0.00	0.00	0.00	0.00

COMPORTAMIENTO DEL INDICADOR
DESCRIPCION DE LA META ANUAL

META ANUAL	TRIMESTRE: Abril-Junio			AVANCE TRIMESTRAL			AVANCE ACUMULADO		
	Programado	Alcanzado	EF%	Programado	Alcanzado	EF%	Programado	Alcanzado	EF%
0.00	0.00	0.00	0.00	0.00	0.00	0.00	0.00	0.00	0.00

DESCRIPCION DE RESULTADOS Y JUSTIFICACION EN CASO DE VARIACION SUPERIOR A 10 % RESPECTO A LO PROGRAMADO

EVALUACION DEL INDICADOR

DEPENDENCIA GENERAL: 000 SEGURIDAD PUBLICA Y TRANSITO
DEPENDENCIA AUXILIAR: 104 Seguridad Publica (000 Seguridad Publica



ELABORO
LIC. LUIS ANTONIO CRUZ MENDOZA

COMISARIA DE
SEGURIDAD PUBLICA

VO. BO
LIC. LUIS ANTONIO CRUZ MENDOZA



MUNICIPIO DE TEOLUYUCAN

Pbrm-08b FICHA TECNICA DE SEGUIMIENTO DE INDICADORES 2023 DE GESTIÓN O ESTRATEGICO

TIPO DE FICHA: OSPEM

4 Pilar 4: Seguridad

Seguridad con visión ciudadana

01070101 Seguridad publica

0107010101 Operación y vigilancia para la seguridad y prevención del delito

010701010103 Formación profesional especializada para servidores públicos de instituciones de seguridad

010701010107 Vinculación, participación, prevención y denuncia social

Incluye los proyectos orientados a combatir la inseguridad pública con énfasis en la capacitación, mediante la profesionalización de los cuerpos de seguridad, modificando los métodos y programas de estudio para humanización, dignificación y hacerlos más eficientes, aplicando sistemas de reclutamiento y selección confiables y riguroso proceso estandarizado de

000 SEGURIDAD PUBLICA Y TRANSITO

104 Seguridad Publica con Seguridad Publica

ESTRUCTURA DEL INDICADOR

FRECUENCIA DE MEDICIÓN:

Trimestral

NOMBRE DEL INDICADOR: Promedio de resoluciones emitidas por la Comisión de Honor y Justicia.
FORMULA DEL CALCULO: (Numero de resoluciones realizadas sobre faltas graves en las que incurrieron elementos policiares/ Total de sesiones de la Comisión de Honor y Justicia)
INTERPRETACION: Eficiencia
DIMENSION QUE ATIENDE: Eficiencia
DESCRIPCION DEL FACTOR DE COMPARACION:
AMBITO GEOGRAFICO:
COBERTURA:
LINEA BASE

Numero: NA 3.5 No aplica

COMPORTAMIENTO DE LAS VARIABLES DURANTE EL TRIMESTRE Abril-Junio

VARIABLE	UNIDAD DE MEDIDA	OPERACION	META ANUAL	AVANCE TRIMESTRAL		AVANCE ACUMULADO	
				Programado	%	Alcanzado	%
Numero de resoluciones realizadas sobre faltas graves en las que incurrieron elementos policiares			0.00	0.00	0.00	0.00	0.00
Total de sesiones de la Comisión de Honor y Justicia			0.00	0.00	0.00	0.00	0.00

COMPORTAMIENTO DEL INDICADOR
DESCRIPCION DE LA META ANUAL

TRIMESTRE: Abril-Junio

META ANUAL	AVANCE TRIMESTRAL			AVANCE ACUMULADO		
	Programado	Alcanzado	EF%	Programado	Alcanzado	EF%
0.00	0.00	0.00	0.00	0.00	0.00	0.00

DESCRIPCION DE RESULTADOS Y JUSTIFICACION EN CASO DE VARIACION SUPERIOR A 10 % RESPECTO A LO PROGRAMADO

EVALUACION DEL INDICADOR

DEPENDENCIA GENERAL: 000 SEGURIDAD PUBLICA Y TRANSITO
DEPENDENCIA AUXILIAR: 104 Seguridad Publica con Seguridad Publica



COMISARIA DE SEGURIDAD PUBLICA

ELABORA: LIC. LUIS ANTONIO CRUZ MENDOZA

VO. BO. LIC. LUIS ANTONIO CRUZ MENDOZA

FECHA DE ELABORACION: 07/08/2023



MUNICIPIO DE TEOLOYUCAN

PBrm-08b FICHA TECNICA DE SEGUIMIENTO DE INDICADORES 2023 DE GESTIÓN O ESTRATEGICO

TIPO DE FICHA: OSFEM

4 Pilar 4: Seguridad

Seguridad con visión ciudadana

01070101 Seguridad publica

0107010101 Operación y vigilancia para la seguridad y prevención del delito

010701010103

Formación profesional especializada para servidores públicos de instituciones de seguridad

010701010102

Sistema de información, comunicación y tecnologías para la seguridad pública

010701010107

Vinculación, participación, prevención y denuncia social

OBJETIVO DEL PROGRAMA PRESUPUESTARIO:

Incluir los proyectos orientados a combatir la inseguridad pública con énfasis en la prevención y la atención, mediante la profesionalización de los cuerpos de seguridad, modificando los métodos y programas de estudio para humanización, dignificación y hechos más eficientes, aplicando sistemas de reclutamiento y selección conforme y riguroso proceso estandarizado de

000 SEGURIDAD PUBLICA Y TRANSITO

104 Seguridad Publica,000 Seguridad Publica

ESTRUCTURA DEL INDICADOR

Porcentaje de eficiencia en la elaboración del Diagnóstico Municipal de Prevención Social de la Violencia y la Delincuencia.

(Diagnóstico Municipal de Prevención Social de la Violencia y la Delincuencia realizado / Diagnóstico Programado) * 100

MIDE EL PORCENTAJE DE EFICIENCIA EN LA ELABORACION DEL DIAGNOSTICO MUNICIPAL DE PREVENCION SOCIAL DE LA VIOLENCIA Y DELINCUENCIA

REGISTROS ADMINISTRATIVOS 2022

FRECUENCIA DE MEDICIÓN:

Trimestral

EFICIENCIA

AMBITO GEOGRAFICO:

COBERTURA:

LINEA BASE

Numero: NA 4.1

COMPORTAMIENTO DE LAS VARIABLES DURANTE EL TRIMESTRE Abril-Junio

DESCRIPCION DE LA VARIABLE	UNIDAD DE MEDIDA	OPERACION	META ANUAL	AVANCE TRIMESTRAL		AVANCE ACUMULADO	
				Programado	%	Alcanzado	%
Diagnostico Municipal de Prevención Social de la Violencia y la Delincuencia realizada	DOCUMENTO	Semanal	1,00	0,00	0,00	0,00	0,00
Diagnostico Programado	DOCUMENTO	Semanal	1,00	0,00	0,00	0,00	0,00

COMPORTAMIENTO DEL INDICADOR
DESCRIPCION DE LA META ANUAL

LOGRAR SABER EL INDICE DELICTIVO DEL MUNICIPIO

TRIMESTRE: Abril-Junio

META ANUAL	AVANCE TRIMESTRAL			AVANCE ACUMULADO		
	Programado	Alcanzado	EF%	Programado	Alcanzado	EF%
100,00	0,00	0,00	0,00	0,00	0,00	0,00

DESCRIPCION DE RESULTADOS Y JUSTIFICACION EN CASO DE VARIACION SUPERIOR A 10% RESPECTO A LO PROGRAMADO

EVALUACION DEL INDICADOR

no se programaron metas en el trimestre

DEPENDENCIA GENERAL: 000 SEGURIDAD PUBLICA Y TRANSITO
DEPENDENCIA AUXILIAR: 104 Seguridad Publica,000 Seguridad Publica



ELABORO

VO. BO

LIC. LUIS ANJELINO CRUZ MENDOZA

COMISARIA DE SEGURIDAD PUBLICA

LIC. LUIS ANJELINO CRUZ MENDOZA

FECHA DE ELABORACION: 07/08/2023

Hoja: 137 de 422



MUNICIPIO DE TEOLUYUCAN

PLAZA DE DESARROLLO / EJE TRANSVERSAL:

4 Pilar 4: Seguridad

TEMA DE DESARROLLO:

Seguridad con visión ciudadana

PROGRAMA PRESUPUESTARIO:

01070101 Seguridad publica

PROYECTO PRESUPUESTARIO:

0107010101 Operación y vigilancia para la seguridad y prevención del delito

OBJETIVO DEL PROGRAMA PRESUPUESTARIO:

0107010102 Sistemas de información, comunicación y tecnologías para la seguridad publica
0107010103 Formación profesional especializada para servidores publicos de instituciones de seguridad 010701010107 Vinculación, participación, prevención y denuncia social
Incluye los proyectos orientados a combatir la inseguridad publica con enfoque espejo a la ley para mejorar la seguridad y la corrupción, mediante la profesionalización de los cuerpos de seguridad, modificando los métodos y programas de estudio para humanizarlos, dignificarlos y hacerlos más eficientes, aplicando sistemas de reclutamiento y selección contable y rigurosos procesos estandarizados de Q00 SEGURIDAD PUBLICA Y TRANSITO
104 Seguridad Publica Q00 Seguridad Publica

104 Seguridad Publica Q00 Seguridad Publica

ESTRUCTURA DEL INDICADOR

NOMBRE DEL INDICADOR:
FORMULA DEL CALCULO:
INTERPRETACION:
DIMENSION QUE ATIENDE:
DESCRIPCION DEL FACTOR DE COMPARACION:
AMBITO GEOGRAFICO:
COBERTURA:
LINEA BASE

Porcentaje de personas que asisten a pláticas en materia de Prevención.
(Total de personas que han recibido pláticas o talleres en el periodo / Población que requiere asistir a las pláticas o talleres en materia de prevención) *100
MIDE LA ASISTENCIA DE PERSONAS A LAS PLATICAS O TALLERES EN MATERIA DE PREVENCION
REGISTROS ADMINISTRATIVOS 2022
municipal
todo el municipio
2022

FRECUENCIA DE MEDICION:

Trimestral

Numero: NA 4.2

COMPORTAMIENTO DE LAS VARIABLES DURANTE EL TRIMESTRE Abril-Junio

VARIABLE	UNIDAD DE MEDIDA	OPERACION	META ANUAL	AVANCE TRIMESTRAL			AVANCE ACUMULADO		
				Programado	%	Alcanzado	Programado	%	Alcanzado
Total de personas que han recibido pláticas o talleres en el periodo	PERSONAS	Programado	0.00	275.00	0.00	811.00	295.64	0.00	0.00
Población que requiere asistir a las pláticas o talleres en materia de prevención	PERSONAS	Programado	66,459.00	65,459.00	100.00	65,459.00	100.00	65,459.00	100.00

LOGRAR EL ACERCAMIENTO A UN 25.27% DE LA POBLACION MUNICIPAL A TRAVES DE ACTIVIDADES EN MATERIA DE PREVENCION DEL DELITO

COMPORTAMIENTO DEL INDICADOR

DESCRIPCION DE LA META ANUAL

META ANUAL	AVANCE TRIMESTRAL			AVANCE ACUMULADO		
	Programado	Alcanzado	EF%	Programado	Alcanzado	EF%
0.00	0.42	1.24	295.24 verde	0.00	0.00	0.00 verde

DESCRIPCION DE RESULTADOS Y JUSTIFICACION EN CASO DE VARIACION SUPERIOR A 10% RESPECTO A LO PROGRAMADO
se supere el numero de asistentes a las capacitaciones debido a una mayor asistencia a la convocatoria emitida por el area de prevención del delito

EVALUACION DEL INDICADOR

se eleva el numero de personas que asisten

DEPENDENCIA GENERAL: 000 SEGURIDAD PUBLICA Y TRANSITO
DEPENDENCIA AUXILIAR: 104 Seguridad Publica Q00 Seguridad Publica

TIPO DE FICHA: OSFEM



ELABORO

LUIS ANTONIO CRUZ MENDOZA

VO. BO

COMISARIA DE SEGURIDAD PUBLICA

LUIS ANTONIO CRUZ MENDOZA



MUNICIPIO DE TEOLOYUCAN

Pbrm-08b FICHA TECNICA DE SEGUIMIENTO DE INDICADORES 2023 DE GESTION O ESTRATEGICO

TIPO DE FICHA: OSFEM

4 Pilar 4: Seguridad

Seguridad con vision ciudadana

01070101 Seguridad publica

0107010101 Operación y vigilancia para la seguridad y prevención del delito

0107010103 Formación profesional especializada para servidores públicos de instituciones de seguridad

Incluye los proyectos orientados a combatir la inseguridad pública con énfasis en la ley para erradicar la impunidad y la corrupción, mediante la profesionalización de los cuerpos de seguridad, modificando los

medios y programas de estudio para humanizadores, significativos y trascendentes, aplicando sistemas de reclutamiento y selección confiable y riguroso proceso estandarizado de

000 SEGURIDAD PUBLICA Y TRANSITO

104 Seguridad Pública 000 Seguridad Publica

ESTRUCTURA DEL INDICADOR

Porcentaje de pláticas o talleres en materia de prevención.

(Número de pláticas o talleres en materia de prevención ejecutados/ Número de pláticas o talleres en materia de prevención programados) *100

MIDE EL PORCENTAJE DE COLONIAS O COMUNIDADES CON PROGRAMAS INTEGRALES EN MATERIA DE TEJIDO SOCIAL

REGISTROS ADMINISTRATIVOS 2022

EFICIENCIA

municipal

todo el municipio

2022

Numero: NA 4.4

COMPORTAMIENTO DE LAS VARIABLES DURANTE EL TRIMESTRE: Abril-Junio

VARIABLE	UNIDAD DE MEDIDA	OPERACION	META ANUAL	AVANCE TRIMESTRAL		AVANCE ACUMULADO					
				Programado	%	Alcanzado	%	Programado	%	Alcanzado	%
Numero de pláticas o talleres en materia de prevención ejecutados	PLATICAS	Sumable	320.00	80.00	25.00	122.00	152.50	160.00	50.00	120.00	80.00
Numero de pláticas o talleres en materia de prevención programados	PLATICAS	Sumable	320.00	80.00	25.00	122.00	162.50	160.00	50.00	202.00	126.25

COMPORTAMIENTO DEL INDICADOR

DESCRIPCION DE LA META ANUAL

RECONSTRUCCIÓN DE COLONIAS O COMUNIDADES CON PROGRAMAS EN MATERIA DE PREVENCIÓN DEL DELITO

TRIMESTRE: Abril-Junio

META ANUAL	AVANCE TRIMESTRAL			AVANCE ACUMULADO		
	Programado	Alcanzado	EF%	Programado	Alcanzado	EF%
100.00	100.00	100.00	100.00	100.00	63.86	63.86
			Verde			Verde

DESCRIPCION DE RESULTADOS Y JUSTIFICACION EN CASO DE VARIACION SUPERIOR A 10 % RESPECTO AL O PROGRAMADO

EVALUACION DEL INDICADOR

Se cumple la actividad programada

DEPENDENCIA GENERAL: 000 SEGURIDAD PUBLICA Y TRANSITO
DEPENDENCIA AUXILIAR: 104 Seguridad Publica, 000 Seguridad Publica

ELABORO

LC. LUIS ANTONIO CRUZ MENDOZA

VO. BO

LC. LUIS ANTONIO CRUZ MENDOZA



COMISARIA DE SEGURIDAD PUBLICA



MUNICIPIO DE TEOLUYUCAN

PBrM-08b FICHA TECNICA DE SEGUIMIENTO DE INDICADORES 2023 DE GESTIÓN O ESTRATEGICO

TIPO DE FICHA: OSFEM

PILAR DE DESARROLLO / EJE TRANSVERSAL:

II Eje transversal II: Gobierno Moderno, Cívil y Responsable

TEMA DE DESARROLLO:

Transparencia y rendición de cuentas

PROGRAMA PRESUPUESTARIO:

01000401 Transparencia

PROYECTO PRESUPUESTARIO:

010004010101 Vinculación ciudadana con la administración pública

OBJETIVO DEL PROGRAMA PRESUPUESTARIO:

Se refiere a la obligación que tiene el sector público en el ejercicio de sus atribuciones para generar un ambiente de confianza, seguridad y franqueza, de tal forma que se tenga informada a la ciudadanía sobre las responsabilidades, procedimientos, reglas, normas y demás información que se genera en el sector, en un marco de abierta participación social y escrutinio público, así como garantizar!

DEPENDENCIA GENERAL:

A00 PRESIDENCIA

DEPENDENCIA AUXILIAR:

122 Unidad de Transparencia

ESTRUCTURA DEL INDICADOR

NOMBRE DEL INDICADOR:

Porcentaje de cumplimiento de fracciones de la ley de Transparencia y Acceso a la información.

FORMULA DEL CALCULO:

(Total de fracciones actualizadas y publicadas/Total de fracciones señaladas en la Ley de Transparencia y Acceso a la información)*100

INTERPRETACION:

Mide el porcentaje de cumplimiento de las fracciones de la Ley de Transparencia y Acceso a la Información Pública

DIMENSION QUE ATIENDE:

Eficiencia

FRECUENCIA DE MEDICION:

Semestral

DESCRIPCION DEL FACTOR DE COMPARACION:

Con antecedente de los registros documentales 2022

AMBITO GEOGRAFICO:

municipal

COBERTURA:

todo el municipio

LINEA BASE

2022

Numero: NC 1

COMPORTAMIENTO DE LAS VARIABLES DURANTE EL TRIMESTRE Abril-Junio

VARIABLE	UNIDAD DE MEDIDA	OPERACION	META ANUAL	AVANCE TRIMESTRAL				AVANCE ACUMULADO			
				Programado	%	Alcanzado	%	Programado	%	Alcanzado	%
Total de fracciones actualizadas y publicadas	Fracciones	Crucetada	75.00	75.00	100.00	60.00	80.00	75.00	100.00	60.00	80.00
Total de fracciones señaladas en la ley de Transparencia y Acceso a la información	Fracciones	Consistente	75.00	75.00	100.00	75.00	100.00	75.00	100.00	75.00	100.00

Actualización de fracciones actualizadas y publicadas

COMPORTAMIENTO DEL INDICADOR DESCRIPCION DE LA META ANUAL

META ANUAL	TRIMESTRE: Abril-Junio			
	AVANCE TRIMESTRAL		AVANCE ACUMULADO	
	Programado	Alcanzado	EF%	SEMAFORO
100.00	100.00	80.00	80.00	amarillo

DESCRIPCION DE RESULTADOS Y JUSTIFICACION EN CASO DE VARIACION SUPERIOR A +/- 10% RESPECTO A LO PROGRAMADO

EVALUACION DEL INDICADOR

¿quedan pendientes de actualización algunas fracciones?

DEPENDENCIA GENERAL: A00 PRESIDENCIA

DEPENDENCIA AUXILIAR: 122 Unidad de Transparencia

[Signature]
ELABORO

[Signature]
Vd. BO.

C. KAREN MARTINEZ PEREGRINO

C. KAREN MARTINEZ PEREGRINO



UNIDAD DE TRANSPARENCIA



MUNICIPIO DE TEOLUYUCAN

PBRm-08b FICHA TECNICA DE SEGUIMIENTO DE INDICADORES 2023 DE GESTIÓN O ESTRATEGICO

TIPO DE FICHA: OSPEM

PILAR DE DESARROLLO / EJE TRANSVERSAL:

II Eje transversal II: Gobierno Moderno, Cívil y Responsable

TEMA DE DESARROLLO:

Transparencia y rendición de cuentas

PROGRAMA PRESUPUESTARIO:

01089401 Transparencia

PROYECTO PRESUPUESTARIO:

010894010101 Vinculación ciudadana con la administración pública

OBJETIVO DEL PROGRAMA PRESUPUESTARIO:

Se refiere a la obligación que tiene el sector público en el ejercicio de sus atribuciones para generar un ambiente de confianza, seguridad y tranquilidad, de tal forma que se tenga información a la ciudadanía sobre las responsabilidades, procedimientos, reglas, normas y demás información que se genera en el sector, en un marco de abierta participación social y escrutinio público, así como garantizar

DEPENDENCIA GENERAL:

A00 PRESIDENCIA

DEPENDENCIA AUXILIAR:

122 Unidad de Transparencia

ESTRUCTURA DEL INDICADOR

NOMBRE DEL INDICADOR: Porcentaje de recursos de revisión resueltos.
FORMULA DEL CALCULO: (Recursos de revisión resueltos/ Recursos de revisión presentados)*100

INTERPRETACION:

Mide el porcentaje de recursos de revisión resueltos

DIMENSION QUE ATIENDE:

Eficiencia

DESCRIPCION DEL FACTOR DE COMPARACION:

Registros administrativos 2022

FRECUENCIA DE MEDICION:

Trimestral

AMBITO GEOGRAFICO: municipal
COBERTURA: todo el municipio

LINEA BASE

Año 2022

Numero: NC 2

COMPORTAMIENTO DE LAS VARIABLES DURANTE EL TRIMESTRE Abril-Junio

VARIABLE	UNIDAD DE MEDIDA	OPERACION	META ANUAL	AVANCE TRIMESTRAL		AVANCE ACUMULADO					
				Programado	%	Alcanzado	%	Programado	%		
Recursos de revisión resueltos	Recursos de revisión	Suavible	44.00	14.00	31.82	11.00	78.57	29.00	65.91	24.00	82.75
Recursos de revisión presentados	Recursos de revisión	Suavible	44.00	14.00	31.82	11.00	78.57	29.00	65.91	24.00	82.75

COMPORTAMIENTO DEL INDICADOR
DESCRIPCION DE LA META ANUAL

De seguimiento a cada una de las solicitudes de información con recurso de revisión.

TRIMESTRE: Abril-Junio

META ANUAL	AVANCE TRIMESTRAL			AVANCE ACUMULADO		
	Programado	Alcanzado	EF%	Programado	Alcanzado	EF%
100.00	100.00	100.00	100.00	100.00	100.00	100.00

DESCRIPCION DE RESULTADOS Y JUSTIFICACION EN CASO DE VARIACION SUPERIOR A 10% RESPECTO A LO PROGRAMADO
Se recibieron menos recursos de revisión de acuerdo a lo programado.

EVALUACION DEL INDICADOR

El riesgo para alcanzar la meta es menor, debido que solo se han resuelto once recursos de revisión

DEPENDENCIA GENERAL: A00 PRESIDENCIA

DEPENDENCIA AUXILIAR: 122 Unidad de Transparencia

ELABORO

VO/BO

C. KAREN MARTINEZ PEREGRINO

C. KAREN MARTINEZ PEREGRINO





MUNICIPIO DE TEOLOYUCAN

PURM-08b FICHA TECNICA DE SEGUIMIENTO DE INDICADORES 2023 DE GESTION O ESTRATEGICO

TIPO DE FICHA: OSFEM

PLAR DE DESARROLLO / EJE TRANSVERSAL: Eje transversal II: Gobierno Moderno, Capaz y Responsable

TEMA DE DESARROLLO: Transparencia y rendición de cuentas

PROGRAMA PRESUPUESTARIO: 01080401 Transparencia

PROYECTO PRESUPUESTARIO: 010804010101 Vinculación ciudadana con la administración pública

OBJETIVO DEL PROGRAMA PRESUPUESTARIO: Se refiere a la obligación que tiene el sector público en el ejercicio de sus atribuciones para generar un ambiente de confianza, seguridad y franqueza, de tal forma que se tenga informada a la ciudadanía sobre las responsabilidades, procedimientos, reglas, normas y demás información que se genera en el sector, en un marco de abierta participación social y escrutinio público, así como generar l

DEPENDENCIA GENERAL: A00 PRESIDENCIA

DEPENDENCIA AUXILIAR: 122 Unidad de Transparencia

ESTRUCTURA DEL INDICADOR

NOMBRE DEL INDICADOR: Porcentaje de personal capacitado en materia de transparencia y acceso a la información pública y protección de datos personales.

FORMULA DEL CALCULO: (Número de personas capacitadas/ Número de personas programadas a ser capacitadas) * 100

INTERPRETACION: Mide el porcentaje del personal capacitado para el cumplimiento en materia de transparencia y acceso a la información pública y protección de datos personales.

DIMENSION QUE ATIENDE: Eficiencia

DESCRIPCION DEL FACTOR DE COMPARACION: Con antecedente de los registros documentales 2022

AMBITO GEOGRAFICO: municipal

COBERTURA: todo el municipio

LINEA BASE: Con antecedente de los registros documentales 2022

Numero: NA 1.1

COMPORTAMIENTO DE LAS VARIABLES DURANTE EL TRIMESTRE: Abril-Junio

VARIABLE	UNIDAD DE MEDIDA	OPERACION	META ANUAL	AVANCE TRIMESTRAL		AVANCE ACUMULADO	
				Programado	%	Alcanzado	%
Número de personas capacitadas	Personas	Programado	50.00	50.00	100.00	44.00	88.00
Número de personas programadas a ser capacitadas	Personas	Programado	50.00	50.00	100.00	44.00	88.00

COMPORTAMIENTO DEL INDICADOR DESCRIPCION DE LA META ANUAL

META ANUAL	TRIMESTRE: Abril-Junio			
	Programado	Alcanzado	EF%	SEMAFORO
100.00	100.00	100.00	100.00	verde
	AVANCE TRIMESTRAL		AVANCE ACUMULADO	
	Programado	Alcanzado	EF%	SEMAFORO
	100.00	100.00	100.00	verde

DESCRIPCION DE RESULTADOS Y JUSTIFICACION EN CASO DE VARIACION SUPERIOR A +/- 10 % RESPECTO A LO PROGRAMADO

DESCRIPCION DE LA META ANUAL

El margen para alcanzar la meta es mínimo, debido que según la ley de registros de servidores públicos a las capacitaciones

DEPENDENCIA GENERAL: A00 PRESIDENCIA

DEPENDENCIA AUXILIAR: 122 Unidad de Transparencia

ELABORO



VO. BO.

C. KAREN MARTINEZ PEREGRINO

C. KAREN MARTINEZ PEREGRINO





MUNICIPIO DE TEOLUYUCAN

PbRm-08b FICHA TECNICA DE SEGUIMIENTO DE INDICADORES 2023 DE GESTION O ESTRATEGICO

TIPO DE FICHA: OSFEM

II Eje transversal II: Gobierno Moderno, Capaz y Responsable

Transparencia y rendición de cuentas

01080401 Transparencia

0108040101 Vinculación ciudadana con la administración pública

Se refiere a la obligación que tiene el sector público en el ejercicio de sus atribuciones para generar un ambiente de confianza, seguridad y tranquilidad, de tal forma que se tenga informada a la ciudadanía sobre las responsabilidades, procedimientos, reglas, normas y demás información que se genera en el sector, en un marco de abierta participación social y escrutinio público, así como garantizar:

A00 PRESIDENCIA

122 Unidad de Transparencia

ESTRUCTURA DEL INDICADOR

NOMBRE DEL INDICADOR: Porcentaje de seguimiento a los SPH en cumplimiento de sus obligaciones.

FORMULA DEL CALCULO: (Total de SPH que cumplen con sus obligaciones en materia de Transparencia y Acceso a la Información Pública y Protección de Datos Personales/ total de SPH para el cumplimiento de sus obligaciones en Transparencia, el acceso a la información pública y la protección de los datos personales) *100

INTERPRETACION: Mide el porcentaje de SPH capacitados para el cumplimiento de sus obligaciones en materia de transparencia, acceso a la información pública y protección de datos personales

DIMENSION QUE ATIENDE: Eficiencia Frecuencia de medición: Mensual

DESCRIPCION DEL FACTOR DE COMPARACION: Con antecedente de los registros documentales 2022

AMBITO GEOGRAFICO: municipal

COBERTURA: todo el municipio

LINEA BASE: 2022

Numero: NA 1.2

COMPORTAMIENTO DE LAS VARIABLES DURANTE EL TRIMESTRE: Abril-Junio

VARIABLE	UNIDAD DE MEDIDA	OPERACION	META ANUAL	AVANCE TRIMESTRAL			AVANCE ACUMULADO		
				Programado	%	Alcanzado	Programado	%	Alcanzado
Total de SPH que cumplen con sus obligaciones en materia de Transparencia y Acceso a la Información Pública y Protección de Datos Personales	SPH	Consultas	50.00	50.00	100.00	40.00	80.00	40.00	80.00
Total de SPH para el cumplimiento de sus obligaciones en transparencia, el acceso a la información pública y la protección de los datos personales	SPH	Consultas	50.00	50.00	100.00	42.00	84.00	42.00	84.00

COMPORTAMIENTO DEL INDICADOR DESCRIPCION DE LA META ANUAL

Seguimiento de servidores públicos habilitados en el cumplimiento de sus obligaciones.

TRIMESTRE: Abril-Junio

META ANUAL	AVANCE TRIMESTRAL			AVANCE ACUMULADO		
	Programado	Alcanzado	EF%	Programado	Alcanzado	EF%
100.00	100.00	100.00	100.00	100.00	100.00	100.00

DESCRIPCION DE RESULTADOS Y JUSTIFICACION EN CASO DE VARIACION SUPERIOR A 10 % RESPECTO A LO PROGRAMADO No se alcanza la meta programada debido a que se han pendientes por cumplir algunos servidores públicos en sus obligaciones de transparencia

EVALUACION DEL INDICADOR

quien preside de control la meta de acuerdo al número de SPH

DEPENDENCIA GENERAL: A00 PRESIDENCIA

DEPENDENCIA AUXILIAR: 122 Unidad de Transparencia

ELABORO



VD. BO.

C. KAREN MARTINEZ PEREGRINO

C. KAREN MARTINEZ PEREGRINO

FECHA DE ELABORACION: 07/08/2023

Hoja: 208 de 422



MUNICIPIO DE TEOLOYUCAN

PMR-08b FICHA TECNICA DE SEGUIMIENTO DE INDICADORES 2023 DE GESTION O ESTRATEGICO

TIPO DE FICHA: OSFEM

El Eje Transversal II: Gobierno Moderno, Capaz y Responsable

Transparencia y rendición de cuentas

01080401 Transparencia

0108040101 Vinculación ciudadana con la administración pública

Se refiere a la obligación que tiene el sector público en el ejercicio de sus funciones para generar un ambiente de confianza, seguridad y franqueza, de tal forma que se tenga informada a la ciudadanía sobre las responsabilidades, procedimientos, reglas, normas y demás información que se genera en el sector, en un marco de abierta participación social y escrutinio público; así como generalizar:

A00 PRESIDENCIA

122 Unidad de Transparencia

ESTRUCTURA DEL INDICADOR

Porcentaje de solicitudes de acceso a la información con recurso de revisión.

Formula del cálculo: (Número de solicitudes de información con recurso de revisión / Total de solicitudes de acceso a la información atendidas) * 100

Interpretación: Mide el porcentaje de seguimiento a las solicitudes de información con inconformidad mediante la interposición de recurso de revisión

Dimensión que atiende: Eficiencia

Descripción del factor de comparación: Registros administrativos 2022

Ámbito geográfico: municipal

Cobertura: todo el municipio

Línea base: Con antecedente de los registros documentales 2022

Frecuencia de medición: Trimestral

Número: NA 2.1

COMPORTAMIENTO DE LAS VARIABLES DURANTE EL TRIMESTRE: Abril-Junio

VARIABLE	UNIDAD DE MEDIDA	OPERACION	META ANUAL	AVANCE TRIMESTRAL		AVANCE ACUMULADO					
				Programado	%	Alcanzado	%	Programado	%		
Número de solicitudes de información con recurso de revisión	edificios	Suroeste	100.00	25.00	25.00	27.00	108.00	50.00	50.00	37.00	74.00
Total de solicitudes de acceso a la información atendidas	solicitudes	Suroeste	100.00	25.00	25.00	27.00	108.00	50.00	50.00	37.00	74.00

Del seguimiento a las solicitudes de acceso a la información con inconformidad mediante la interposición de recursos de revisión.

COMPORTAMIENTO DEL INDICADOR DESCRIPCION DE LA META ANUAL

META ANUAL	TRIMESTRE: Abril-Junio			
	AVANCE TRIMESTRAL	EF%	SEMAFORO	AVANCE ACUMULADO
100.00	Programado	100.00	verde	Programado
100.00	Alcanzado	100.00	verde	Alcanzado
				EF%
				SEMAFORO

DESCRIPCION DE RESULTADOS Y JUSTIFICACION EN CASO DE VARIACION SUPERIOR A +/- 10% RESPECTO AL O PROGRAMADO En el segundo trimestre se rebasó el número de recursos de revisión presentados y atendidos

EVALUACION DEL INDICADOR

Se incrementó la meta programada debido a un aumento de solicitudes de información con recurso de revisión.

DEPENDENCIA GENERAL: A00 PRESIDENCIA
DEPENDENCIA AUXILIAR: 122 Unidad de Transparencia

ELABRO



VO. BO.

C. KAREN MARTINEZ PEREGRINO

C. KAREN MARTINEZ PEREGRINO

UNIDAD DE TRANSPARENCIA



MUNICIPIO DE TEOLOYUCAN

FORM-088 FICHA TECNICA DE SEGUIMIENTO DE INDICADORES 2023 DE GESTIÓN O ESTRATEGICO

TIPO DE FICHA: OSFEM

El Eje transversal II: Gobierno Moderno, Capaz y Responsable

Comunicación y diálogo con la ciudadanía como elemento clave de gobernabilidad.

01800001 Comunicación pública y fortalecimiento informativo

01800010103 Difusión y comunicación institucional

Difundir los valores y principios de gobierno, promoviendo la cultura de la información transparente y corresponsable entre gobierno, medios y sectores sociales, con pleno respeto a la libertad de expresión y mantener informado a la sociedad sobre las acciones gubernamentales, convocando su participación en asuntos de interés público.

A01 Comunicación Social

103 Comunicación Social/A01 Comunicación Social

ESTRUCTURA DEL INDICADOR

Forcentaje de divulgación de planes y programas de acción gubernamental para instancias de gobierno y la sociedad.

(Planes y programas de acción gubernamental divulgados/total de planes de acción gubernamental que maneja la administración municipal)*100

Mide el Planes y programas de acción gubernamental para instancias de gobierno y la sociedad difundidos.

Eficiencia

Informe de Gobierno 2023

municipal

todo el municipio

2022

Numero: NC 1

COMPORTAMIENTO DE LAS VARIABLES DURANTE EL TRIMESTRE: Abril-Junio

VARIABLE	UNIDAD DE MEDIDA	OPERACION	META ANUAL	AVANCE TRIMESTRAL			AVANCE ACUMULADO		
				Programado	%	Alcanzado	Programado	%	Alcanzado
Planes y programas de acción gubernamental divulgados	divulgados	Sumable	1,00	0,00	0,00	0,00	0,00	0,00	0,00
Total de planes de acción gubernamental que maneja la administración municipal	planificados	Sumable	1,00	0,00	0,00	0,00	0,00	0,00	0,00

COMPORTAMIENTO DEL INDICADOR
DESCRIPCION DE LA META ANUAL

Planes y programas presentados

TRIMESTRE: Abril-Junio

META ANUAL	AVANCE TRIMESTRAL			AVANCE ACUMULADO		
	Programado	Alcanzado	EF%	Programado	Alcanzado	EF%
100,00	0,00	0,00	0,00	verde	0,00	0,00

DESCRIPCION DE RESULTADOS Y JUSTIFICACION EN CASO DE VARIACION SUPERIOR A 10% RESPECTO A LO PROGRAMADO
el programa de acción gubernamental queda programado para el segundo semestre

EVALUACION DEL INDICADOR

no se programaron actividades

DEPENDENCIA GENERAL
DEPENDENCIA AUXILIAR

A01 Comunicación Social
103 Comunicación Social/A01 Comunicación Social



C. CARMEN MONSERRAT GRANADOS GOMEZ
COORDINADORA DE
COMUNICACIÓN SOCIAL



C. CARMEN MONSERRAT GRANADOS GOMEZ

FECHA DE ELABORACION: 07/08/2023

Hoja: 196 de 422



MUNICIPIO DE TEOLOYUCAN

PDRM-08b FICHA TECNICA DE SEGUIMIENTO DE INDICADORES 2023 DE GESTIÓN O ESTRATEGICO

TIPO DE FICHA: OSFEM

II Eje transversal II: Gobierno Moderno, Capaz y Responsable

Comunicación y diálogo con la ciudadanía como elemento clave de gobernabilidad.

01000301 Comunicación pública y fortalecimiento informativo

010003010103 Difusión y comunicación institucional

Objetivo del Programa Presupuestario: Difundir los valores y principios de gobierno, promoviendo la cultura de la información transparente y corresponsable entre gobierno, medios y sectores sociales, con pleno respeto a la libertad de expresión y mantener informada a la sociedad sobre las acciones gubernamentales, convocando su participación en asuntos de interés público.

AD1 Comunicación Social

103 Comunicación Social/AD1 Comunicación Social

ESTRUCTURA DEL INDICADOR

Porcentaje de resultados de los planes y programas de acción gubernamental para instancias de gobierno y la sociedad

Formula del Cálculo: (Resultados de la evaluación de los planes y programas de acción gubernamental por parte de sociedad organizada/Resultados esperados en la evaluación de los planes y programas de acción gubernamental por parte de la sociedad organizada)*100

Dimensión que atiende: Eficacia

Descripción del Factor de Comparación: Informe de Gobierno 2023

Ambito Geográfico: municipal

Cobertura: todo el municipio

Línea Base: 2023

Numero: NC 2

Comportamiento de las variables durante el trimestre: Abril-Junio

VARIABLE	UNIDAD DE MEDIDA	OPERACION	META ANUAL	AVANCE TRIMESTRAL		AVANCE ACUMULADO	
				Programado	%	Alcanzado	%
Resultado de la evaluación de los planes y programas de acción gubernamental por parte de sociedad organizada	Resultados	Sumable	1.00	0.00	0.00	0.00	0.00
Resultado esperado en la evaluación de los planes y programas de acción gubernamental por parte de la sociedad organizada	Resultados	Sumable	1.00	0.00	0.00	0.00	0.00

COMPORTAMIENTO DEL INDICADOR DESCRIPCION DE LA META ANUAL

Se programa un Informe de Gobierno para el ejercicio fiscal 2023

TRIMESTRE: Abril-Junio

META ANUAL	AVANCE TRIMESTRAL			AVANCE ACUMULADO		
	Programado	Alcanzado	EF%	Programado	Alcanzado	EF%
100.00	0.00	0.00	0.00	0.00	0.00	0.00

DESCRIPCION DE RESULTADOS Y JUSTIFICACION EN CASO DE VARIACION SUPERIOR A +/- 10% RESPECTO AL O PROGRAMADO los resultados de la evaluación serán divididos en el segundo semestre

EVALUACION DEL INDICADOR

No se programaron actividades

DEPENDENCIA GENERAL: DEPENDENCIA AUXILIAR:

AD1 Comunicación Social
103 Comunicación Social/AD1 Comunicación Social



C. CARMEN MONSERAT GRANADOS GOMEZ
COORDINADORA DE COMUNICACION SOCIAL

C. CARMEN MONSERAT GRANADOS GOMEZ
COORDINADORA DE COMUNICACION SOCIAL



MUNICIPIO DE TEOLOYUCAN

PRM-08b FICHA TECNICA DE SEGUIMIENTO DE INDICADORES 2023 DE GESTION O ESTRATEGICO

TIPO DE FICHA: OSFEM

PILAR DE DESARROLLO / EJE TRANSVERSAL: Eje transversal II: Gobierno Moderno, Capaz y Responsable

TEMA DE DESARROLLO: Comunicación y estilo con la ciudadanía como elemento clave de gobernabilidad.

PROGRAMA PRESUPUESTARIO: 01000301 Comunicación pública y fortalecimiento informativo

PROYECTO PRESUPUESTARIO: 010003010103 Datos y comunicación institucional

OBJETIVO DEL PROGRAMA PRESUPUESTARIO: Promover los valores y principios de gobierno, promover la cultura de la información transparente y corresponsable entre gobierno, medios y sectores sociales, con pleno respeto a la libertad de expresión y manifestar información a la sociedad sobre las acciones gubernamentales, convocando su participación en asuntos de interés público.

DEPENDENCIA GENERAL: A01 Comunicación Social

DEPENDENCIA AUXILIAR: 100 Comunicación Social/A01 Comunicación Social

ESTRUCTURA DEL INDICADOR

NOMBRE DEL INDICADOR: Porcentaje de eventos celebrados para la difusión del cumplimiento del Plan de Desarrollo Municipal.

FORMULA DEL CALCULO: (Eventos celebrados para la difusión del cumplimiento del Plan de Desarrollo Municipal/Eventos programados para la difusión del cumplimiento del Plan de Desarrollo Municipal)*100

INTERPRETACION: Mide el Porcentaje en la difusión del Plan de Desarrollo Municipal.

FRECUENCIA DE MEDICION: Trimestral

DIMENSION QUE ATIENDE: Eficiencia

DESCRIPCION DEL FACTOR DE COMPARACION: Informe de Gobierno 2023

AMBITO GEOGRAFICO: municipal

COBERTURA: todo el municipio

LINEA BASE: 2023

Numero: NA 1.1

COMPORTAMIENTO DE LAS VARIABLES DURANTE EL TRIMESTRE Abril-Junio

VARIABLE	UNIDAD DE MEDIDA	OPERACION	META ANUAL	AVANCE TRIMESTRAL		AVANCE ACUMULADO		
				Programado	%	Alcanzado	%	Alcanzado
Eventos celebrados para la difusión del cumplimiento del Plan de Desarrollo Municipal	evento	Sumable	1.00	0.00	0.00	0.00	0.00	0.00
Eventos programados para la difusión del cumplimiento del Plan de Desarrollo Municipal	evento	Sumable	1.00	0.00	0.00	0.00	0.00	0.00

COMPORTAMIENTO DEL INDICADOR DESCRIPCION DE LA META ANUAL

Se programa un informe de Gobierno para el ejercicio fiscal 2023

TRIMESTRE: Abril-Junio

META ANUAL	AVANCE TRIMESTRAL			AVANCE ACUMULADO		
	Programado	Alcanzado	EF%	Programado	Alcanzado	EF%
100.00	0.00	0.00	0.00	0.00	0.00	0.00

DESCRIPCION DE RESULTADOS Y JUSTIFICACION EN CASO DE VARIACION SUPERIOR A 10% RESPECTO A LO PROGRAMADO no se programaron actividades

EVALUACION DEL INDICADOR

No se programaron metas en el segundo trimestre

DEPENDENCIA GENERAL: A01 Comunicación Social

DEPENDENCIA AUXILIAR: 100 Comunicación Social/A01 Comunicación Social



C. CARMEN MONSERRATI GRANADOS GOMEZ COORDINADORA DE COMUNICACION SOCIAL



C. CARMEN MONSERRATI GRANADOS GOMEZ COORDINADORA DE COMUNICACION SOCIAL



MUNICIPIO DE TEOLOYUCAN

PRM-08b FICHA TECNICA DE SEGUIMIENTO DE INDICADORES 2023 DE GESTIÓN O ESTRATEGICO

TIPO DE FICHA: OSFEM

PILAR DE DESARROLLO / EJE TRANSVERSAL:

II Eje transversal II: Gobierno Moderno, Capaz y Responsable

TEMA DE DESARROLLO:

Comunicación y diálogo con la ciudadanía como elemento clave de gobernabilidad.

PROGRAMA PRESUPUESTARIO:

01000001 Comunicación pública y fortalecimiento informativo

PROYECTO PRESUPUESTARIO:

010000010103 Difusión y comunicación institucional

OBJETIVO DEL PROGRAMA PRESUPUESTARIO:

Difundir los valores y principios de gobierno, promoviendo la cultura de la información transparente y corresponsable entre gobierno, medios y sectores sociales, con pleno respeto a la libertad de expresión y mantener informada a la sociedad sobre las acciones gubernamentales, comenzando su participación en asuntos de interés público.

DEPENDENCIA GENERAL:

A01 Comunicación Social

DEPENDENCIA AUXILIAR:

103 Comunicación Social/A01 Comunicación Social

ESTRUCTURA DEL INDICADOR

NOMBRE DEL INDICADOR:

Porcentaje de asistentes registrados en los eventos de difusión para dar a conocer el Informe de Gobierno.

FORMULA DEL CALCULO:

(Asistentes registrados en los eventos de difusión para dar a conocer el Informe de Gobierno/Asistencia esperada a recibir en los eventos de difusión para dar a conocer el Informe de Gobierno)*100

INTERPRETACION:

Mide el Porcentaje en la difusión del Informe de Gobierno

DIMENSION QUE ATENDE:

Eficiencia

DESCRIPCION DEL FACTOR DE COMPARACION:

Asistentes al Informe de actividades

AMBITO GEOGRAFICO:

municipal

COBERTURA:

todo el municipio

LINEA BASE:

2023

Numero:

NA 1.2

COMPORTAMIENTO DE LAS VARIABLES DURANTE EL TRIMESTRE Abril-Junio

VARIABLE	UNIDAD DE MEDIDA	OPERACION	META ANUAL		AVANCE TRIMESTRAL		AVANCE ACUMULADO			
			Programado	%	Alcanzado	%	Programado	%	Alcanzado	%
Asistentes registrados en los eventos de difusión para dar a conocer el Informe de Gobierno	persona	Sumable	1,000.00	0.00	0.00	0.00	0.00	0.00	0.00	0.00
Asistencia esperada a recibir en los eventos de difusión para dar a conocer el Informe de Gobierno	persona	Sumable	1,000.00	0.00	0.00	0.00	0.00	0.00	0.00	0.00

COMPORTAMIENTO DEL INDICADOR DESCRIPCION DE LA META ANUAL

Se programa 1 el Informe de gobierno ya que es una actividad del área de presidencia

TRIMESTRE: Abril-Junio

META ANUAL	AVANCE TRIMESTRAL			AVANCE ACUMULADO		
	Programado	Alcanzado	EF%	Programado	Alcanzado	EF%
100.00	0.00	0.00	0.00	0.00	0.00	0.00

DESCRIPCION DE RESULTADOS Y JUSTIFICACION EN CASO DE VARIACION SUPERIOR A ± 10 % RESPECTO A LO PROGRAMADO no se programan actividades

EVALUACION DEL INDICADOR

no se programan metas en el segundo trimestre

DEPENDENCIA GENERAL:
DEPENDENCIA AUXILIAR:

A01 Comunicación Social
103 Comunicación Social/A01 Comunicación Social



C. CARMEN MONSERRAT GRAMADOS GÓMEZ
COORDINADORA DE COMUNICACIÓN SOCIAL



C. CARMEN MONSERRAT GRAMADOS GÓMEZ
COORDINADORA DE COMUNICACIÓN SOCIAL



MUNICIPIO DE TEOLOYUCAN

PDRm-08b FICHA TECNICA DE SEGUIMIENTO DE INDICADORES 2023 DE GESTIÓN O ESTRATEGICO

TIPO DE FICHA: OSFEM

PILAR DE DESARROLLO / EJE TRANSVERSAL:

II Eje transversal II: Gobierno Moderno, Capaz y Responsable

TEMA DE DESARROLLO:

Comunicación y diálogo con la ciudadanía como elemento clave de gobernabilidad.

PROGRAMA PRESUPUESTARIO:

01080301 Comunicación pública y fortalecimiento informativo

PROYECTO PRESUPUESTARIO:

010803010103 Difusión y comunicación institucional

OBJETIVO DEL PROGRAMA PRESUPUESTARIO:

Difundir los valores y principios de gobierno, promoviendo la cultura de la información transparente y corresponsable entre gobierno, medios y sectores sociales, con pleno respeto a la libertad de expresión y mantener informada a la sociedad sobre las acciones gubernamentales, convocando su participación en asuntos de interés público.

DEPENDENCIA GENERAL:

A01 Comunicación Social

DEPENDENCIA AUXILIAR:

103 Comunicación Social/A01 Comunicación Social

ESTRUCTURA DEL INDICADOR

NOMBRE DEL INDICADOR:
FÓRMULA DEL CÁLCULO:
INTERPRETACION:
DIMENSION QUE ATIENDE
DESCRIPCION DEL FACTOR DE COMPARACION:
AMBITO GEOGRAFICO:
COBERTURA:
LINEA BASE

Porcentaje de cumplimiento en la distribución de boletines informativos.
(Boletines informativos difundidos/Boletines informativos programados para difusión)*100
Mide el Porcentaje en el cumplimiento de la distribución de boletines informativos.
Eficiencia
Boletines 2023
municipal
todo el municipio
2023

FRECUENCIA DE MEDICION:

Trimestral

COMPORTAMIENTO DE LAS VARIABLES DURANTE EL TRIMESTRE: Abril-Junio

VARIABLE	UNIDAD DE MEDIDA	OPERACION	META ANUAL	AVANCE TRIMESTRAL		AVANCE ACUMULADO	
				Programado	%	Programado	%
Boletines informativos difundidos	boletines	Sumado	32.00	4.00	12.50	4.00	100.00
Boletines informativos programados para difusión	boletines	Sumado	32.00	4.00	12.50	4.00	100.00

Se programan 32 Boletines de información para el ejercicio fiscal 2023

COMPORTAMIENTO DEL INDICADOR
DESCRIPCION DE LA META ANUAL

META ANUAL	AVANCE TRIMESTRAL				AVANCE ACUMULADO			
	Programado	Alcanzado	EF%	SEMAFORO	Programado	Alcanzado	EF%	SEMAFORO
100.00	100.00	100.00	100.00	verde	100.00	100.00	100.00	verde

Se cumplen las estimaciones

EVALUACION DEL INDICADOR

Se cumplen las metas programadas

DEPENDENCIA GENERAL:
DEPENDENCIA AUXILIAR:

A01 Comunicación Social
103 Comunicación Social/A01 Comunicación Social



C. CARMEN MONSERRAT GRANADOS GOMEZ DE
COMUNICACION SOCIAL

C. CARMEN MONSERRAT GRANADOS GOMEZ DE
COMUNICACION SOCIAL



MUNICIPIO DE TEOLOYUCAN

PROM-086 FICHA TECNICA DE SEGUIMIENTO DE INDICADORES 2023 DE GESTION O ESTRATEGICO

TIPO DE FICHA: OSFEM

PLAZA DE DESARROLLO / EJE TRANSVERSAL: El Eje transversal II: Gobierno Moderno, Capaz y Responsable

TEMA DE DESARROLLO: Comunicación y diálogo con la ciudadanía como elemento clave de gobernabilidad

PROGRAMA PRESUPUESTARIO: 01080301 Comunicación pública y fortalecimiento informativo

PROYECTO PRESUPUESTARIO: 010803010103 Difusión y comunicación institucional

OBJETIVO DEL PROGRAMA PRESUPUESTARIO: Difundir los valores y principios de gobierno, promoviendo la cultura de la información transparente y corresponsable entre gobierno, medios y sectores sociales, con pleno respeto a la libertad de expresión y manifestar

DEPENDENCIA GENERAL: A01 Comunicación Social

DEPENDENCIA AUXILIAR: 103 Comunicación Social/A01 Comunicación Social

ESTRUCTURA DEL INDICADOR

FRECUENCIA DE MEDICION: Trimestral

NOMBRE DEL INDICADOR: Porcentaje de spots informativos difundidos.
FORMULA DEL CALCULO: (Spots informativos difundidos/Spots informativos para difusión programados)*100
INTERPRETACION: Mide el Porcentaje en la difusión de spots informativos.
DIMENSION QUE ATIENDE: Eficiencia
DESCRIPCION DEL FACTOR DE COMPARACION: Spot 2023
AMBITO GEOGRAFICO: municipal
COBERTURA: todo el municipio
LINEA BASE: 2023

Numero: NA 2.2

COMPORTAMIENTO DE LAS VARIABLES DURANTE EL TRIMESTRE Abril-Junio

VARIABLE	UNIDAD DE MEDIDA	OPERACION	META ANUAL	AVANCE TRIMESTRAL		AVANCE ACUMULADO					
				Programado	%	Alcanzado	%	Programado	%	Alcanzado	%
Spots Informativos difundidos	spots	Sumable	40.00	6.00	15.00	6.00	100.00	16.00	40.00	16.00	300.00
Spots Informativos para difusión programada	spots	Sumable	40.00	4.00	10.00	6.00	100.00	16.00	40.00	16.00	300.00

COMPORTAMIENTO DEL INDICADOR DESCRIPCION DE LA META ANUAL

Se programan 40 Spots para el ejercicio fiscal 2023

META ANUAL	TRIMESTRE: Abril-Junio						
	AVANCE TRIMESTRAL		AVANCE ACUMULADO				
Programado	Alcanzado	EF%	SEMAFORO	Programado	Alcanzado	EF%	SEMAFORO
100.00	100.00	100.00	verde	100.00	100.00	100.00	verde

DESCRIPCION DE RESULTADOS Y JUSTIFICACION EN CASO DE VARIACION SUPERIOR A 10% RESPECTO AL O PROGRAMADO

Se cumplen los estándares

EVALUACION DEL INDICADOR

Se cumplen los metas programadas

DEPENDENCIA GENERAL: A01 Comunicación Social

DEPENDENCIA AUXILIAR: 103 Comunicación Social/A01 Comunicación Social



C. CARMEN MONSERRAT GRAVADOS GOMEZ

C. CARMEN MONSERRAT GRAVADOS GOMEZ

COMUNICACION SOCIAL

COMUNICACION SOCIAL



MUNICIPIO DE TEOLUYCAN

POBm-08b FICHA TECNICA DE SEGUIMIENTO DE INDICADORES 2023 DE GESTIÓN O ESTRATEGICO

TIPO DE FICHA: OSFEM

El Eje transversal II: Gobierno Moderno, Capaz y Responsable

Comunicación y diálogo con la ciudadanía como elemento clave de gobernabilidad.

01080301 Comunicación pública y fortalecimiento informativo

010803010103 Diálogo y comunicación institucional

Distindir los valores y principios de gobierno, promoviendo la cultura de la información transparente y responsable entre gobierno, medios y sectores sociales, con pleno respeto a la libertad de expresión y mantener informada a la sociedad sobre las acciones gubernamentales, convocando su participación en asuntos de interés público.

A01 Comunicación Social

103 Comunicación Social/A01 Comunicación Social

ESTRUCTURA DEL INDICADOR

Porcentaje de trámites y servicios digitales a la ciudadanía realizados.

(Trámites y servicios digitales a la ciudadanía realizados/Trámites y servicios digitales a la ciudadanía programados)*100

FRECUENCIA DE MEDICIÓN:

Trimestral

NOMBRE DEL INDICADOR:
FORMULA DEL CALCULO:
INTERPRETACION:
DIMENSION QUE ATIENDE:
DESCRIPCION DEL FACTOR DE COMPARACION:
AMBITO GEOGRAFICO:
COBERTURA:
LINEA BASE

Numero: NA 2.3 No aplica

COMPORTAMIENTO DE LAS VARIABLES DURANTE EL TRIMESTRE: Abril-Junio

VARIABLE	UNIDAD DE MEDIDA	OPERACION	META ANUAL	AVANCE TRIMESTRAL			AVANCE ACUMULADO		
				Programado	%	Alcanzado	Programado	%	Alcanzado
Trámites y servicios digitales a la ciudadanía realizados			0.00	0.00	0.00	0.00	0.00	0.00	0.00
Trámites y servicios digitales a la ciudadanía programados			0.00	0.00	0.00	0.00	0.00	0.00	0.00

COMPORTAMIENTO DEL INDICADOR
DESCRIPCION DE LA META ANUAL

TRIMESTRE: Abril-Junio

META ANUAL	AVANCE TRIMESTRAL			AVANCE ACUMULADO		
	Programado	Alcanzado	EF%	Programado	Alcanzado	EF%
0.00	0.00	0.00	0.00	0.00	0.00	0.00

DESCRIPCION DE RESULTADOS Y JUSTIFICACION EN CASO DE VARIACION SUPERIOR A 10 % RESPECTO AL O PROGRAMADO

EVALUACION DEL INDICADOR

DEPENDENCIA GENERAL:
DEPENDENCIA AUXILIAR:

A01 Comunicación Social
103 Comunicación Social/A01 Comunicación Social



C. CARMEN MONSERRAT GONZALEZ
COORDINACIÓN DE COMUNICACIÓN SOCIAL



C. CARMEN MONSERRAT GONZALEZ
COORDINACIÓN DE COMUNICACIÓN SOCIAL



MUNICIPIO DE TEOLOYUCAN

PRM-08b FICHA TECNICA DE SEGUIMIENTO DE INDICADORES 2023 DE GESTION O ESTRATEGICO

TIPO DE FICHA: OSFEM

El Eje transversal II: Gobierno Moderno, Capaz y Responsable

Comunicación y diálogo con la ciudadanía como elemento clave de gobernabilidad.

0180301 Comunicación pública y fortalecimiento informativo

01803010103 Difusión y comunicación institucional

Objetivo del Programa Presupuestario: Difundir los valores y principios de gobierno, promoviendo la cultura de la información transparente y corresponsable entre gobierno, medios y sectores sociales, con pleno respeto a la libertad de expresión y mantener informada a la sociedad sobre las acciones gubernamentales, convocando su participación en asuntos de interés público.

Dependencia General: A01 Comunicación Social

Dependencia Auxiliar: 103 Comunicación Social/A01 Comunicación Social

ESTRUCTURA DEL INDICADOR

Frecuencia de medición: Trimestral

NOMBRE DEL INDICADOR: Porcentaje de diseños gráficos, con objetivos específicos de difusión realizados.
FORMULA DEL CALCULO: (Diseños gráficos realizados/Diseños gráficos programados) * 100
INTERPRETACION: Mide el Porcentaje en la elaboración de diseños gráficos, con objetivos específicos de difusión.
DIMENSION QUE ATIENDE: Eficiencia
DESCRIPCION DEL FACTOR DE COMPARACION: Diseño Gráficos 2023
AMBITO GEOGRAFICO: municipal
COBERTURA: todo el municipio
UNSA BASE: 2023
Numero: NA 2.4

COMPORTAMIENTO DE LAS VARIABLES DURANTE EL TRIMESTRE: Abril-Junio

VARIABLE	UNIDAD DE MEDIDA	OPERACION	META ANUAL	AVANCE TRIMESTRAL			AVANCE ACUMULADO				
				Programado	%	Alcanzado	Programado	%	Alcanzado		
Diseños gráficos realizados	diseños	Sumable	800.00	100.00	17.50	100.00	100.00	300.00	37.50	300.00	300.00
Diseños gráficos programados	diseños	Sumable	800.00	100.00	17.50	100.00	100.00	300.00	37.50	300.00	300.00

COMPORTAMIENTO DEL INDICADOR DESCRIPCION DE LA METAANUAL

Se Programan 400 diseños gráficos para el ejercicio fiscal 2023

TRIMESTRE: Abril-Junio

META ANUAL	AVANCE TRIMESTRAL			AVANCE ACUMULADO		
	Programado	Alcanzado	EF%	Programado	Alcanzado	EF%
100.00	100.00	100.00	100.00	100.00	100.00	100.00

DESCRIPCION DE RESULTADOS Y JUSTIFICACION EN CASO DE VARIACION SUPERIOR A 10% RESPECTO AL PROGRAMA

EVALUACION DEL INDICADOR

Se cumplen las metas programadas

Dependencia General: A01 Comunicación Social
Dependencia Auxiliar: 103 Comunicación Social/A01 Comunicación Social



ELABORÓ

C. CARMEN MONSERRAT GRANADOS GOMEZ

COORDINACIÓN DE COMUNICACIÓN SOCIAL



C. CARMEN MONSERRAT GRANADOS GOMEZ

COORDINACIÓN DE COMUNICACIÓN SOCIAL

FECHA DE ELABORACION: 07/06/2023

Página: 203 de 422



MUNICIPIO DE TEOLOYUCAN

Pbrn-08b FICHA TECNICA DE SEGUIMIENTO DE INDICADORES 2023 DE GESTIÓN O ESTRATEGICO

TIPO DE FICHA: OSFEM

PILAR DE DESARROLLO / EJE TRANSVERSAL: Eje transversal II: Gobierno Moderno, Capaz y Responsable

TEMA DE DESARROLLO: Comunicación y diálogo con la ciudadanía como elemento clave de gobernabilidad.

PROGRAMA PRESUPUESTARIO: 01080301 Comunicación pública y fortalecimiento informativo

PROYECTO PRESUPUESTARIO: 010803010103 Difusión y comunicación institucional

OBJETIVO DEL PROGRAMA PRESUPUESTARIO: Difundir los valores y principios de gobierno, promoviendo la cultura de la información transparente y responsable entre gobierno, medios y sectores sociales, con pleno respeto a la libertad de expresión y mantener informada a la sociedad sobre las acciones gubernamentales, convocando su participación en asuntos de interés público.

DEPENDENCIA GENERAL: A01 Comunicación Social

DEPENDENCIA AUXILIAR: 103 Comunicación Social/A01 Comunicación Social

ESTRUCTURA DEL INDICADOR

NOMBRE DEL INDICADOR: Porcentaje de conferencias de prensa realizadas.

FÓRMULA DEL CÁLCULO: (Conferencias de prensa realizadas/Conferencias de prensa programadas)*100

INTERPRETACIÓN: Mide el Porcentaje en las conferencias de prensa en los diferentes medios de comunicación impresos y electrónicos.

DIMENSIÓN QUE ATIENDE: Eficiencia

DESCRIPCIÓN DEL FACTOR DE COMPARACIÓN: Conferencias de prensa 2023

AMBITO GEOGRAFICO: municipal

COBERTURA: todo el municipio

LÍNEA BASE: 2022

Número: NA 2.5

FRECUENCIA DE MEDICIÓN:

Trimestral

COMPORTAMIENTO DE LAS VARIABLES DURANTE EL TRIMESTRE: Abril-Junio

VARIABLE	UNIDAD DE MEDIDA	OPERACION	META ANUAL		AVANCE TRIMESTRAL		AVANCE ACUMULADO		
			Programado	%	Alcanzado	%	Programado	%	
Conferencias de prensa realizadas	Conferencias	Sumable	4.08	1.00	25.00	1.00	180.00	2.00	100.00
Conferencias de prensa programadas	Conferencias	Sumable	4.08	1.00	25.00	1.00	180.00	2.00	100.00

COMPORTAMIENTO DEL INDICADOR DESCRIPCIÓN DE LA META ANUAL

Se programaron 4 conferencias de prensa para el ejercicio fiscal 2023

META ANUAL	TRIMESTRE: Abril-Junio			AVANCE TRIMESTRAL			AVANCE ACUMULADO		
	Programado	Alcanzado	EF%	Programado	Alcanzado	EF%	Programado	Alcanzado	EF%
100.00	100.00	100.00	100.00	100.00	100.00	100.00	100.00	100.00	100.00

DESCRIPCIÓN DE RESULTADOS Y JUSTIFICACIÓN EN CASO DE VARIACIÓN SUPERIOR A 1% RESPECTO A LO PROGRAMADO

Se cumple la meta programada en el trimestre

DEPENDENCIA GENERAL: A01 Comunicación Social

DEPENDENCIA AUXILIAR: 103 Comunicación Social/A01 Comunicación Social

EVALUACION DEL INDICADOR



C. CARMEN MONSERRAT GRANADOS GOMEZ COORDINADORA DE COMUNICACION SOCIAL



C. CARMEN MONSERRAT GRANADOS GOMEZ COORDINADORA DE COMUNICACION SOCIAL



MUNICIPIO DE TEOLOYUCAN

PRM-08b FICHA TECNICA DE SEGUIMIENTO DE INDICADORES 2023 DE GESTION O ESTRATEGICO

TIPO DE FICHA: OSFEM

PILAR DE DESARROLLO / EJE TRANSVERSAL: 3 Pilar 3: Territorial
TEMA DE DESARROLLO: Ciudades y comunidades sostenibles
PROGRAMA PRESUPUESTARIO: 02040201 Cultura y arte
PROYECTO PRESUPUESTARIO: 0204020101 Servicios culturales

ESTRUCTURA DEL INDICADOR

FRECUENCIA DE MEDICION: Semestral

OBJETIVO DEL PROGRAMA PRESUPUESTARIO: Incluye los proyectos encaminados a promover la difusión y desarrollo de las diferentes manifestaciones culturales y artísticas.

DEPENDENCIA GENERAL: R00 CASA DE LA CULTURA

DEPENDENCIA AUXILIAR: 150 Cultura

NOMBRE DEL INDICADOR: Porcentaje de eventos culturales y artísticos realizados.
FÓRMULA DEL CÁLCULO: (Eventos culturales y artísticos realizados/Eventos culturales y artísticos programados)*100
INTERPRETACION: MIDE EL PORCENTAJE DE EVENTOS DE INDOLE CULTURAL REALIZADOS
DIMENSION QUE ATIENDE: Eficiencia
DESCRIPCION DEL FACTOR DE COMPARACION: CON ANTECEDENTE DE LOS REGISTROS DOCUMENTALES 2022
AMBITO GEOGRAFICO: NA
COBERTURA: NA
LÍNEA BASE: 2022

COMPORTAMIENTO DE LAS VARIABLES DURANTE EL TRIMESTRE: Abril-Junio

VARIABLE	UNIDAD DE MEDIDA	OPERACION	META ANUAL	AVANCE TRIMESTRAL		AVANCE ACUMULADO	
				Programado	%	Programado	%
Eventos culturales y artísticos realizados	EVENTOS	Sumable	12.00	0.00	0.00	0.00	0.00
Eventos culturales y artísticos programados	EVENTOS	Sumable	12.00	0.00	0.00	0.00	0.00

COMPORTAMIENTO DEL INDICADOR

DESCRIPCION DE LA META ANUAL

CONTRIBUIR PARA QUE LA POBLACION DEL MUNICIPIO ACCEDA Y PARTICIPE EN LAS MANIFESTACIONES ARTISTICAS MEDIANTE EL FOMENTO Y PRODUCCION DE SERVICIOS CULTURALES

TRIMESTRE: Abril-Junio

META ANUAL	AVANCE TRIMESTRAL			AVANCE ACUMULADO		
	Programado	Alcanzado	EF%	Programado	Alcanzado	EF%
100.00	0.00	0.00	0.00	0.00	0.00	0.00

DESCRIPCION DE RESULTADOS Y JUSTIFICACION EN CASO DE VARIACION SUPERIOR A +10 % RESPECTO A LO PROGRAMADO

EVALUACION DEL INDICADOR

NA
 DEPENDENCIA GENERAL: R00 CASA DE LA CULTURA
 DEPENDENCIA AUXILIAR: 150 Cultura



ELABORO:
 DIRECCIÓN CULTURA
 C. REYNA ALICIA LÓPEZ DOMÍNGUEZ

VO. BO.
 C. REYNA ALICIA LÓPEZ DOMÍNGUEZ



MUNICIPIO DE TECOLOYUCAN

PURM-48b FICHA TECNICA DE SEGUIMIENTO DE INDICADORES 2023 DE GESTION O ESTRATEGICO

TIPO DE FICHA: OSFEM

3 Pilar 3: Territorial

Ciudades y comunidades sostenibles

02040201 Cultura y arte

0204020101 Servicios culturales

Incluye los proyectos encaminados a promover la difusión y desarrollo de las diferentes manifestaciones culturales y artísticas.

RIO CASA DE LA CULTURA

150 Cultura

ESTRUCTURA DEL INDICADOR

FRECUENCIA DE MEDICION:

Semestral

Porcentaje de vida cultural en días naturales

FORMULA DEL CALCULO: (Días calendario con eventos culturales y artísticos programados/Días Calendario Naturales)*100

INTERPRETACION: MIDE EL PORCENTAJE DE VIDA CULTURAL EN DIAS NATURALES

DIMENSION QUE ATIENDE: Eficiencia

DESCRIPCION DEL FACTOR DE COMPARACION: CON ANTECEDENTE DE LOS REGISTROS DOCUMENTALES 2022

AMBITO GEOGRAFICO: municipal

COBERTURA: todo el municipio

LINEA BASE: 2022

Numero: NA 1.1

COMPORTAMIENTO DE LAS VARIABLES DURANTE EL TRIMESTRE: Abril-Junio

VARIABLE	UNIDAD DE MEDIDA	OPERACION	META ANUAL	AVANCE TRIMESTRAL		AVANCE ACUMULADO	
				Programado	%	Programado	%
Días calendario con eventos culturales y artísticos programados Días Calendario Días Calendario	Sumado Sumado	Sumado Sumado	24.00 24.00	12.00 12.00	50.00 50.00	12.00 12.00	100.00 100.00

COMPORTAMIENTO DEL INDICADOR

DESCRIPCION DE LA META ANUAL

CONTRIBUIR PARA QUE LA POBLACION DEL MUNICIPIO ACCEDA Y PARTICIPE EN LAS MANIFESTACIONES ARTISTICAS MEDIANTE EL FOMENTO Y PRODUCCION DE SERVICIOS CULTURALES

TRIMESTRE: Abril-Junio

META ANUAL	AVANCE TRIMESTRAL			AVANCE ACUMULADO		
	Programado	Alcanzado	EF%	Programado	Alcanzado	EF%
100.00	100.00	100.00	100.00	100.00	100.00	100.00

DESCRIPCION DE RESULTADOS Y JUSTIFICACION EN CASO DE VARIACION SUPERIOR A ±10 % RESPECTO A LO PROGRAMADO

se realizan las actividades de acuerdo a los días calendario programados

SEGUIMIENTO DEL INDICADOR

Se cumplen las actividades programadas

DEPENDENCIA GENERAL: RIO CASA DE LA CULTURA
DEPENDENCIA AUXILIAR: 150 Cultura



[Signature]
Eduardo DIRECCIÓN CULTURA

[Signature]
10 BO.



MUNICIPIO DE TEOLUYUCAN

PIRM-08b FICHA TECNICA DE SEGUIMIENTO DE INDICADORES 2023 DE GESTION O ESTRATEGICO

TIPO DE FICHA: OSFEM

PILAR DE DESARROLLO / EJE TRANSVERSAL:

3 Pilar 3: Territorial

Ciudades y comunidades sostenibles

02040201 Cultura y arte

020402010101 Servicios culturales

Incluye los proyectos encaminados a promover la difusión y desarrollo de las diferentes manifestaciones culturales y artísticas.

R00 CASA DE LA CULTURA

150 Cultura

ESTRUCTURA DEL INDICADOR

FRECUENCIA DE MEDICION:

Mensual

NOMBRE DEL INDICADOR:

Porcentaje de aprovechamiento de espacios con expresiones artísticas y culturales

FORMULA DEL CALCULO:

(Espacios con expresiones artísticas y culturales/total de espacios susceptibles para albergar expresiones artísticas y culturales) *100

INTERPRETACION:

MIDE ESPACIOS QUE ALBERGARAN EXPRESIONES ARTISTICAS Y CULTURALES

DIMENSION QUE ATIENDE:

Eficiencia

DESCRIPCION DEL FACTOR DE COMPARACION:

CON ANTECEDENTES DE LOS REGISTROS DOCUMENTALES 2022

AMBITO GEOGRAFICO:

municipal

COBERTURA:

todo el municipio

LINEA BASE:

2022

Numero: NA 1.3

COMPORTAMIENTO DE LAS VARIABLES DURANTE EL TRIMESTRE: Abril-Junio

VARIABLE	UNIDAD DE MEDIDA	OPERACION	META ANUAL	AVANCE TRIMESTRAL			AVANCE ACUMULADO				
				Programado	%	Alcanzado	Programado	%	Alcanzado		
Eficiencia con expresiones artísticas y culturales.	ESPACIOS	Sumado	12.00	2.00	16.67	2.00	100.00	5.00	41.67	5.00	100.00
Total de espacios susceptibles para albergar expresiones artísticas y culturales	ESPACIOS	Sumado	12.00	2.00	16.67	2.00	100.00	5.00	41.67	5.00	100.00

COMPORTAMIENTO DEL INDICADOR

DESCRIPCION DE LA META ANUAL

CONTRIBUIR PARA QUE LA POBLACION DEL MUNICIPIO ACCEDA Y PARTICIPE EN LAS MANIFESTACIONES ARTISTICAS MEDIANTE EL FOMENTO Y PRODUCCION DE SERVICIOS CULTURALES

TRIMESTRE: Abril-Junio

META ANUAL	AVANCE TRIMESTRAL				AVANCE ACUMULADO			
	Programado	Alcanzado	EF%	SEMAFORO	Programado	Alcanzado	EF%	SEMAFORO
100.00	100.00	100.00	100.00	verde	100.00	100.00	100.00	verde

DESCRIPCION DE RESULTADOS Y JUSTIFICACION EN CASO DE VARIACION SUPERIOR A +10 % RESPECTO A LO PROGRAMADO
se dispone los espacios indicados para las actividades culturales

EVALUACION DEL INDICADOR

se cumplen los metas programadas

DEPENDENCIA GENERAL: R00 CASA DE LA CULTURA
DEPENDENCIA AUXILIAR: 150 Cultura



DIRECCION CULTURA

C. REYNA MORALES DOMINGUEZ

C. REYNA MORALES DOMINGUEZ



MUNICIPIO DE TEOLOYUCAN

PBrm-98b FICHA TECNICA DE SEGUIMIENTO DE INDICADORES 2023 DE GESTIÓN O ESTRATEGICO

TIPO DE FICHA: OSFEM

PILAR DE DESARROLLO / EJE TRANSVERSAL:

3 Pilar 3: Territorial

Ciudadanos y comunidades sostenibles

02040201 Cultura y arte

02040201011 Servicios culturales

Incluye los proyectos encaminados a promover la difusión y desarrollo de las diferentes manifestaciones culturales y artísticas.

R00 CASA DE LA CULTURA

150 Cultura

ESTRUCTURA DEL INDICADOR

Porcentaje de expresiones artísticas y culturales realizadas

(Expresiones artísticas y culturales realizadas / Solicitudes de expresiones artísticas y culturales recibidas) *100

CON ANTECEDENTE DE LOS REGISTROS DOCUMENTALES 2022

FRECUENCIA DE MEDICIÓN:

Mensual

Numero: NA 1.4

COMPORTAMIENTO DE LAS VARIABLES DURANTE EL TRIMESTRE ABRIL-JUNIO

VARIABLE	UNIDAD DE MEDIDA	OPERACION	META ANUAL	AVANCE TRIMESTRAL		AVANCE ACUMULADO	
				Programado	%	Alcanzado	%
Expresiones artísticas y culturales realizadas	SOLICITUDES	Sume	24.00	6.00	25.00	6.00	100.00
Solicitudes de expresiones artísticas y culturales recibidas	SOLICITUDES	Sume	24.00	0.00	25.00	6.00	100.00

COMPORTAMIENTO DEL INDICADOR

DESCRIPCIÓN DE LA META ANUAL

CONTRIBUIR PARA QUE LA POBLACION DEL MUNICIPIO ACCEDA Y PARTICIPE EN LAS MANIFESTACIONES ARTISTICAS MEDIANTE EL FOMENTO Y PRODUCCION DE SERVICIOS CULTURALES

TRIMESTRE: Abril-Junio

META ANUAL	AVANCE TRIMESTRAL				AVANCE ACUMULADO			
	Programado	Alcanzado	EF%	SEMAFORO	Programado	Alcanzado	EF%	SEMAFORO
100.00	100.00	100.00	100.00	verde	100.00	100.00	100.00	verde

DESCRIPCIÓN DE RESULTADOS Y JUSTIFICACIÓN EN CASO DE VARIACIÓN SUPERIOR A 10 % RESPECTO A LO PROGRAMADO
se realizan las actividades culturales programadas

EVALUACION DEL INDICADOR

se cumple la meta programada

DEPENDENCIA GENERAL: R00 CASA DE LA CULTURA
DEPENDENCIA AUXILIAR: 150 Cultura



DIRECCIÓN CULTURA

ELABORÓ

C. REYNALDORA DOMINGUEZ

VO. BO.

C. REYNA MORALES DOMINGUEZ



MUNICIPIO DE TEOLUYUCAN

PRM-08b FICHA TECNICA DE SEGUIMIENTO DE INDICADORES 2023 DE GESTIÓN O ESTRATEGICO

TIPO DE FICHA: OSFEM

PILAR DE DESARROLLO / EJE TRANSVERSAL:

3 Pilar 3: Territorial

TEMA DE DESARROLLO:

Acción por el clima

PROGRAMA PRESUPUESTARIO:

0201010101 Gestión integral de residuos sólidos

PROYECTO PRESUPUESTARIO:

020101010101 Manejo integral de residuos sólidos

OBJETIVO DEL PROGRAMA PRESUPUESTARIO:

Contribuir al desarrollo e implementación de acciones, para el manejo integral de residuos sólidos, desde su generación hasta la disposición final, a fin de lograr beneficios ambientales, la optimización económica de su manejo y la adquisición social para la separación de los mismos, proporcionando una mejor calidad de vida de la población.

DEPENDENCIA GENERAL:

H00 SERVICIOS PUBLICOS

DEPENDENCIA AUXILIAR:

120 Limpia:H00 Servicios Públicos

ESTRUCTURA DEL INDICADOR

NOMBRE DEL INDICADOR:

Porcentaje de faenas para la recolección de residuos sólidos urbanos realizadas.

FORMULA DEL CALCULO:

(Faenas para la recolección de residuos sólidos urbanos realizadas)/Faenas programadas para la recolección de residuos sólidos urbanos)*100

INTERPRETACION:

Mide el porcentaje de las faenas para recolección.

DIMENSION QUE ATIENDE:

Eficiencia

DESCRIPCION DEL FACTOR DE COMPARACION:

Registros administrativos 2022

AMBITO GEOGRAFICO:

municipal

COBERTURA:

todo el municipio

LINEA BASE:

2022

Numero: NC 1

COMPORTAMIENTO DE LAS VARIABLES DURANTE EL TRIMESTRE Abril-Junio

VARIABLE	UNIDAD DE MEDIDA	OPERACION	META ANUAL	AVANCE TRIMESTRAL		AVANCE ACUMULADO	
				Programado	%	Alcanzado	%
Faenas para la recolección de residuos sólidos urbanos realizadas	Faenas	Suavidos	73180	364.00	50.00	365.00	100.00
Faenas programadas para la recolección de residuos sólidos urbanos	Faenas	Suavidos	73180	365.00	50.00	365.00	100.00

COMPORTAMIENTO DEL INDICADOR DESCRIPCION DE LA METAANUAL

META ANUAL	AVANCE TRIMESTRAL		AVANCE ACUMULADO	
	Programado	Alcanzado	Programado	Alcanzado
100.00	100.00	100.00	100.00	100.00

DESCRIPCION DE RESULTADOS Y JUSTIFICACION EN CASO DE VARIACION SUPERIOR A 10 % RESPECTO AL O PROGRAMADO

EVALUACION DEL INDICADOR

Contribuir la calidad de vida de las personas al realizar la recolección periódica de sus residuos sólidos.

TRIMESTRE: Abril-Junio

se cumple la actividad programada

DEPENDENCIA GENERAL: H00 SERVICIOS PUBLICOS
DEPENDENCIA AUXILIAR: 120 Limpia:H00 Servicios Públicos



ELABORÓ
D.C. RUBEN GUTIERREZ VILLALBA

VO. BO. 2
D.C. RUBEN GUTIERREZ VILLALBA



MUNICIPIO DE TEOLOYUCAN

PIRm-08b FICHA TECNICA DE SEGUIMIENTO DE INDICADORES 2023 DE GESTIÓN O ESTRATEGICO

TIPO DE FICHA: OSFEM

PILAR DE DESARROLLO / EJE TRANSVERSAL:

3 Pilar 3: Territorial
Acción por el clima

PROGRAMA PRESUPUESTARIO:

02010101 Gestión integral de residuos sólidos
0201010101 Manejo integral de residuos sólidos

PROYECTO PRESUPUESTARIO:

Conjunto articulado e interrelacionado de acciones, para el manejo integral de residuos sólidos, desde su generación hasta la disposición final, a fin de lograr beneficios ambientales, la optimización económica de su manejo y la equidad social para la separación de los residuos, proporcionando una mejor calidad de vida de la población.

DEPENDENCIA GENERAL:

H00 SERVICIOS PUBLICOS

ESTRUCTURA DEL INDICADOR

DEPENDENCIA AUXILIAR:

128 Limpie:H00 Servicios Públicos

NOMBRE DEL INDICADOR:

Porcentaje de kilogramos de desechos sólidos urbanos trasladados al tiradero municipal (kilogramos de desechos sólidos urbanos trasladados al tiradero municipal)/(kilogramos estimados a trasladar al tiradero municipal)*100

FORMULA DEL CALCULO:

Mide el porcentaje en la transferencia de residuos sólidos urbanos.

INTERPRETACION:

Eficiencia

DIMENSION QUE ATIENDE:

Registros administrativos 2022

DESCRIPCION DEL FACTOR DE COMPARACION:

municipal

AMBITO GEOGRAFICO:

todo el municipio

COBERTURA:

2022

LINEA BASE:

2022

COMPORTAMIENTO DE LAS VARIABLES DURANTE EL TRIMESTRE ANTES-ANIS

VARIABLE	UNIDAD DE MEDIDA	OPERACION	META ANUAL	AVANCE TRIMESTRAL		AVANCE ACUMULADO					
				Programado	%	Alcanzado	%	Programado	%	Alcanzado	%
Kilogramos de desechos sólidos urbanos trasladados al tiradero municipal	Toneladas	Sumado	3,910.00	1,851.00	50.00	1,955.00	100.00	1,851.00	50.00	1,851.00	100.00
				Sumado	3,910.00	100.00	3,910.00	100.00	3,910.00	100.00	3,910.00
Kilogramos estimados a trasladar al tiradero municipal	Toneladas	Sumado	3,910.00	1,850.00	50.00	1,955.00	100.00	1,851.00	50.00	1,851.00	100.00

Contribuir en la reducción de residuos.

TRIMESTRE: Abril-Junio

META ANUAL	AVANCE TRIMESTRAL				AVANCE ACUMULADO			
	Programado	Alcanzado	EF%	SEMAFORO	Programado	Alcanzado	EF%	SEMAFORO
100.00	100.00	100.00	100.00	verde	100.00	100.00	100.00	verde

DESCRIPCION DE RESULTADOS Y JUSTIFICACION EN CASO DE VARIACION SUPERIOR A 10 % RESPECTO AL O PROGRAMADO

DESCRIPCION DE LA META ANUAL

se cumple la actividad programada

DEPENDENCIA GENERAL: H00 SERVICIOS PUBLICOS
DEPENDENCIA AUXILIAR: 128 Limpie:H00 Servicios Públicos

EVALUACION DEL INDICADOR



ELABORO

VO-BD.

LIC. RUBEN GUTIERREZ VILLALBA

LIC. RUBEN GUTIERREZ VILLALBA



MUNICIPIO DE TEOLOYUCAN

PRM-08b FICHA TECNICA DE SEGUIMIENTO DE INDICADORES 2023 DE GESTIÓN O ESTRATEGICO

TIPO DE FICHA: OSFEM

PLAR DE DESARROLLO / EJE TRANSVERSAL:

3 Pilar 3: Territorial

TEMA DE DESARROLLO:

Acción por el clima

PROGRAMA PRESUPUESTARIO:

02010101 Gestión Integral de residuos sólidos

PROYECTO PRESUPUESTARIO:

020101010101 Municipio Integral de residuos sólidos

OBJETIVO DEL PROGRAMA PRESUPUESTARIO:

Conjunto articulado e interrelacionado de acciones, para el manejo integral de residuos sólidos, desde su generación hasta la disposición final, a fin de lograr beneficios ambientales, la optimización económica de su manejo y la cohesión social para la separación de los mismos, proporcionando una mejor calidad de vida de la población.

DEPENDENCIA GENERAL:

H00 SERVICIOS PUBLICOS

DEPENDENCIA AUXILIAR:

126 Limpia H00 Servicios Públicos

ESTRUCTURA DEL INDICADOR

NOMBRE DEL INDICADOR:

Porcentaje de espacios públicos que reciben el servicio de limpieza a través de barridos.

FÓRMULA DEL CALCULO:

(Espacios públicos que reciben el servicio de limpieza a través de barridos/Espacios públicos que requieren el servicio de limpieza a través de barridos)*100

INTERPRETACION:

Mide el porcentaje en los barridos de espacios públicos.

DIMENSION QUE ATENDE:

Eficiencia

DESCRIPCION DEL FACTOR DE COMPARACION:

Registros administrativos 2022

AMBITO GEOGRAFICO:

municipal

COBERTURA:

todo el municipio

LINEA BASE

2022

Numero: NC 3

COMPORTAMIENTO DE LAS VARIABLES DURANTE EL TRIMESTRE: Abril-Junio

VARIABLE	UNIDAD DE MEDIDA	OPERACION	META ANUAL	AVANCE TRIMESTRAL		AVANCE ACUMULADO	
				Programado	%	Alcanzado	%
Espacios públicos que reciben el servicio de limpieza a través de barridos	Espacios	Sumatoria	44.00	22.00	50.00	22.00	100.00
Espacios públicos que requieren el servicio de limpieza a través de barridos	Espacios	Sumatoria	44.00	22.00	50.00	22.00	100.00

COMPORTAMIENTO DEL INDICADOR DESCRIPCION DE LA META ANUAL

META ANUAL	TRIMESTRE: Abril-Junio		AVANCE ACUMULADO	
	Programado	Alcanzado	Programado	Alcanzado
100.00	100.00	100.00	100.00	100.00

DESCRIPCION DE RESULTADOS Y JUSTIFICACION EN CASO DE VARIACION SUPERIOR A 10% RESPECTO A LO PROGRAMADO

DESCRIPCION DE LA META ANUAL

Contribuir en el mantenimiento de espacios públicos libres de residuos sólidos.

se cumple la actividad programada

H00 SERVICIOS PUBLICOS

126 Limpia H00 Servicios Públicos

ELABORÓ L.C. RUBEN GUTIERREZ VILLALBA



VO. BO. L.C. RUBEN GUTIERREZ VILLALBA





MUNICIPIO DE TEOLOYUCAN

PRM-08b FICHA TECNICA DE SEGUIMIENTO DE INDICADORES 2023 DE GESTIÓN O ESTRATEGICO

TIPO DE FICHA: OSFEM

PILAR DE DESARROLLO / EJE TRANSVERSAL:

3 Pilar 3: Territorial

TEMA DE DESARROLLO:

Acción por el clima

PROGRAMA PRESUPUESTARIO:

02010101 Gestión Integral de residuos sólidos

PROYECTO PRESUPUESTARIO:

0201010101 Manejo Integral de residuos sólidos

OBJETIVO DEL PROGRAMA PRESUPUESTARIO:

Conjunto articulado e interrelacionado de acciones, para el manejo integral de residuos sólidos, desde su generación hasta la disposición final, a fin de lograr beneficios ambientales, la optimización económica de su manejo y la apropiación social para la separación de los mismos, proporcionando una mejor calidad de vida de la población.

DEPENDENCIA GENERAL:

H00 SERVICIOS PUBLICOS

DEPENDENCIA AUXILIAR:

126 Limpia,H00 Servicios Publicos

ESTRUCTURA DEL INDICADOR

NOMBRE DEL INDICADOR:

Porcentaje de equipo de recolección de desechos sólidos urbanos municipales renovado.

FÓRMULA DEL CALCULO:

(Equipo de recolección de desechos sólidos urbanos municipales renovador total de equipo de recolección de desechos sólidos urbanos municipales)/100

INTERPRETACION:

Mide el porcentaje en la gestión de recursos para la renovación del equipo de recolección de desechos sólidos urbanos municipales.

DIMENSION QUE ATIENDE:

Eficiencia

DESCRIPCIÓN DEL FACTOR DE COMPARACION:

Registro administrativos 2022

AMBITO GEOGRAFICO:

municipal

COBERTURA:

todo el municipio

LÍNEA BASE:

2022

Numero: NC 4

COMPORTAMIENTO DE LAS VARIABLES DURANTE EL TRIMESTRE: Abril-Junio

VARIABLE	UNIDAD DE MEDIDA	OPERACION	META ANUAL	AVANCE TRIMESTRAL		AVANCE ACUMULADO	
				Programado	%	Alcanzado	%
Equipo de recolección de desechos sólidos urbanos municipales renovado	Mantenimiento	Sumable	1.00	0.00	0.00	0.00	0.00
Total de equipo de recolección de desechos sólidos urbanos municipales	Mantenimiento	Constante	4.00	4.00	100.00	0.00	0.00

COMPORTAMIENTO DEL INDICADOR DESCRIPCIÓN DE LA META ANUAL

META ANUAL	TRIMESTRE: Abril-Junio		AVANCE ACUMULADO	
	Programado	Alcanzado	Programado	Alcanzado
25.00	0.00	0.00	0.00	0.00

DESCRIPCIÓN DE RESULTADOS Y JUSTIFICACIÓN EN CASO DE VARIACIÓN SUPERIOR A 10 %, RESPECTO AL O PROGRAMADO no se programan actividades para la gestión de recursos para la renovación del equipo de recolección de desechos sólidos urbanos en el presente trimestre

EWALUACION DEL INDICADOR

no se programan metas
DEPENDENCIA GENERAL: H00 SERVICIOS PUBLICOS
DEPENDENCIA AUXILIAR: 126 Limpia,H00 Servicios Publicos

ELABORÓ LIC. RUBEN GUTIERREZ VILLALBA

ELABORÓ



VQ. BO.

VQ. BO. LIC. RUBEN GUTIERREZ VILLALBA



FECHA DE ELABORACION: 07/09/2023

Hoja: 224 de 422



MUNICIPIO DE TEOLOYUCAN

PBRm-08b FICHA TECNICA DE SEGUIMIENTO DE INDICADORES 2023 DE GESTIÓN O ESTRATEGICO

TIPO DE FICHA: OSFEM

PILAR DE DESARROLLO / EJE TRANSVERSAL:

3 Pilar 3: Territorial

TEMA DE DESARROLLO

Acción por el clima

PROGRAMA PRESUPUESTARIO:

020101011 Gestión Integral de residuos sólidos

PROYECTO DEL PROGRAMA PRESUPUESTARIO:

02010101011 Manejo integral de residuos sólidos

DEPENDENCIA GENERAL:

H00 SERVICIOS PÚBLICOS

DEPENDENCIA AUXILIAR:

128 Línea:H00 Servicios Públicos

ESTRUCTURA DEL INDICADOR

NOMBRE DEL INDICADOR:

Porcentaje de rutas de recolección de desechos sólidos urbanos municipales realizadas.

FORMULA DEL CALCULO:

(Número de rutas de recolección de desechos sólidos realizadas/Número de rutas de recolección de desechos sólidos trazadas)*100

INTERPRETACION:

Mide el porcentaje en las rutas de recolección de desechos sólidos urbanos municipales.

DIMENSION QUE ATIENDE:

Eficiencia

DESCRIPCION DEL FACTOR DE COMPARACION:

Registros administrativos 2022

AMBITO GEOGRAFICO:

municipal

COBERTURA:

todo el municipio

LINEA BASE

2022

Numero:

NA 1.1

COMPORTAMIENTO DE LAS VARIABLES DURANTE EL TRIMESTRE Abril-Junio

VARIABLE	UNIDAD DE MEDIDA	OPERACION	META ANUAL	AVANCE TRIMESTRAL			AVANCE ACUMULADO		
				Programado	%	Alcanzado	Programado	%	Alcanzado
Número de rutas de recolección de desechos sólidos realizadas	Rutas	Sumas	36.00	9.00	25.00	9.00	100.00	18.00	100.00
	Reservas	Sumas	36.00	9.00	25.00	9.00	100.00	18.00	100.00
DESCRIPCION DE LA META ANUAL									

COMPORTAMIENTO DEL INDICADOR DESCRIPCION DE LA META ANUAL

Brindar el servicio de recolección en todo el municipio.

TRIMESTRE: Abril-Junio

META ANUAL	AVANCE TRIMESTRAL			AVANCE ACUMULADO		
	Programado	Alcanzado	EF%	Programado	Alcanzado	EF%
100.00	100.00	100.00	100.00	100.00	100.00	100.00

DESCRIPCION DE RESULTADOS Y JUSTIFICACION EN CASO DE VARIACION SUPERIOR A 10 % RESPECTO AL O PROGRAMADO

MANEJO DE RUTAS DE RECOLECCION DE DESHECHOS SOLIDOS EN EL MUNICIPIO DE TEOLOYUCAN.

se consultó la meta programada

DEPENDENCIA GENERAL:
DEPENDENCIA AUXILIAR:

H00 SERVICIOS PÚBLICOS
128 Línea:H00 Servicios Públicos

ELABORÓ

VO. BO.

LIC. RUBEN GUTIERREZ VILLALBA.

LIC. RUBEN GUTIERREZ VILLALBA.

FECHA DE ELABORACION: 07/08/2023

Página: 225 de 422



MUNICIPIO DE TEOLOYUCAN

PBRm-08b FICHA TECNICA DE SEGUIMIENTO DE INDICADORES 2023 DE GESTIÓN O ESTRATEGICO

TIPO DE FICHA: OSFEM

PILAR DE DESARROLLO / EJE TRANSVERSAL:

3 Pilar 3: Territorial
Acción por el clima

TEMA DE DESARROLLO:

02010101 Gestión Integral de residuos sólidos

PROGRAMA PRESUPUESTARIO:

0201010101 Manejo integral de residuos sólidos

OBJETIVO DEL PROGRAMA PRESUPUESTARIO:

Contribuir al desarrollo e implementación de acciones, para el manejo integral de residuos sólidos, desde su generación hasta la disposición final, a fin de lograr beneficios ambientales, la optimización económica de su manejo y la aceptación social para la separación de los mismos, proporcionando una mejor calidad de vida de la población.

DEPENDENCIA GENERAL:

H00 SERVICIOS PUBLICOS

DEPENDENCIA AUXILIAR:

126 Limpia H00 Servicios Publicos

ESTRUCTURA DEL INDICADOR

NOMBRE DEL INDICADOR:

Porcentaje de kilogramos de residuos sólidos urbanos municipales recibidos.

FORMULA DEL CALCULO:

(Kilogramos de residuos sólidos urbanos municipales recibidos/kilogramos de residuos sólidos urbanos municipales estimados)*100

INTERPRETACION:

Mide el porcentaje de residuos sólidos urbanos municipales recibidos Registros administrativos 2022

DIMENSION QUE ATIENDE:

Eficiencia

DESCRIPCION DEL FACTOR DE COMPARACION:

Registros administrativos 2022

AMBITO GEOGRAFICO:

municipal

COBERTURA:

todo el municipio

LÍNEA BASE

2022

Numero: NA_ 2.1

COMPORTAMIENTO DE LAS VARIABLES DURANTE EL TRIMESTRE: Abril-Junio

VARIABLE	UNIDAD DE MEDIDA	OPERACION	META ANUAL	AVANCE TRIMESTRAL			AVANCE ACUMULADO				
				Programado	%	Alcanzado	Programado	%	Alcanzado		
Kilogramos de residuos sólidos urbanos municipales recibidos	Kilogramos	Sumable	10,817,24	2,703,06	25.00	2,703,06	100.00	5,406.12	50.00	5,406.12	100.00
Kilogramos de residuos sólidos urbanos municipales estimados	Kilogramos	Sumable	10,817,24	2,703,06	25.00	2,703,06	100.00	5,406.12	50.00	5,406.12	100.00

COMPORTAMIENTO DEL INDICADOR
DESCRIPCION DE LA META ANUAL

Contribuir en la reducción de residuos sólidos generados por las personas del municipio

META ANUAL	TRIMESTRE: Abril-Junio			AVANCE ACUMULADO		
	Programado	Alcanzado	EF%	Programado	Alcanzado	EF%
100.00	100.00	100.00	100.00	100.00	100.00	100.00

DESCRIPCION DE RESULTADOS Y JUSTIFICACION EN CASO DE VARIACION SUPERIOR A +10 % RESPECTO A LO PROGRAMADO
Mantener fijas las esesores publica del municipio

EVALUACION DEL INDICADOR

se cumple la meta programada
DEPENDENCIA GENERAL:
DEPENDENCIA AUXILIAR:

H00 SERVICIOS PUBLICOS
126 Limpia H00 Servicios Publicos

ELABORÓ

LIC. RUBEN GUTIERREZ VILLALBA

VO. BO.

LIC. RUBEN GUTIERREZ VILLALBA



MUNICIPIO DE TEOLOYUCAN

PBRM-088 FICHA TECNICA DE SEGUIMIENTO DE INDICADORES 2023 DE GESTION O ESTRATEGICO

TIPO DE FICHA: OSFEM

PILAR DE DESARROLLO / EJE TRANSVERSAL:

3 Pilar 3: Territorial

TEMA DE DESARROLLO:

Acción por el clima

PROGRAMA PRESUPUESTARIO:

02010101 Gestión integral de residuos sólidos

PROYECTO PRESUPUESTARIO:

020101010101 Manejo integral de residuos sólidos

OBJETIVO DEL PROGRAMA PRESUPUESTARIO:

Contribuir articulado e interrelacionado de acciones, para el manejo integral de residuos sólidos, desde su generación hasta la disposición final, a fin de lograr beneficios ambientales, la optimización económica de su manejo y la aceptación social para la separación de los mismos, proporcionando una mejor calidad de vida de la población.

DEPENDENCIA GENERAL:

H00 SERVICIOS PUBLICOS

DEPENDENCIA AUXILIAR:

126 Limpia,H00 Servicios Públicos

ESTRUCTURA DEL INDICADOR

Nombre del indicador:

Porcentaje en la recuperación de los residuos sólidos urbanos municipales para reciclar.

Formulación del cálculo:

(kilogramos de residuos sólidos para reciclar/kilogramos de residuos sólidos para reciclar programado)*100

Interpretación:

Eficiencia

Dimensión que atiende:

Eficiencia

Descripción del factor de comparación:

Ámbito geográfico:

Cobertura:

Línea base:

Número:

NA 2.2

Línea base:

No aplica

COMPORTAMIENTO DE LAS VARIABLES DURANTE EL TRIMESTRE: Abril-Junio

VARIABLE	UNIDAD DE MEDIDA	OPERACION	META ANUAL	AVANCE TRIMESTRAL		AVANCE ACUMULADO	
				Programado	%	Programado	%
Kilogramos de residuos sólidos para reciclar recibidos			0.00	0.00	0.00	0.00	0.00
Kilogramos de residuos sólidos para reciclar programados			0.00	0.00	0.00	0.00	0.00

COMPORTAMIENTO DEL INDICADOR:
DESCRIPCION DE LA META ANUAL

META ANUAL	TRIMESTRE: Abril-Junio			AVANCE ACUMULADO		
	Programado	Alcanzado	EF%	Programado	Alcanzado	EF%
0.00	0.00	0.00	0.00	0.00	0.00	0.00

DESCRIPCION DE RESULTADOS Y JUSTIFICACION EN CASO DE VARIACION SUPERIOR A +10 % RESPECTO AL O PROGRAMA

EVALUACION DEL INDICADOR

DEPENDENCIA GENERAL:
DEPENDENCIA AUXILIAR:

H00 SERVICIOS PUBLICOS
126 Limpia,H00 Servicios Públicos

ELABORO
LIC. RUBEN GUTIERREZ VILLALBA



VO. BO.
LIC. RUBEN GUTIERREZ VILLALBA





MUNICIPIO DE TEOLUYUCAN

PlBm-080 FICHA TECNICA DE SEGUIMIENTO DE INDICADORES 2023 DE GESTIÓN O ESTRATEGICO

TIPO DE FICHA: OSFEM

PILAR DE DESARROLLO / EJE TRANSVERSAL:

3 Pilar 3: Territorial

TEMA DE DESARROLLO:

Acción por el clima

PROGRAMA PRESUPUESTARIO:

0201010101 Gestión Integral de residuos sólidos

PROYECTO PRESUPUESTARIO:

0201010101 Manejo integral de residuos sólidos

OBJETIVO DEL PROGRAMA PRESUPUESTARIO:

Conjuntamente con el fortalecimiento de acciones, para el manejo integral de residuos sólidos, desde su generación hasta la disposición final, a fin de lograr beneficios ambientales, la optimización económica de su manejo y la capacitación social para la separación de los mismos, promociendo una mejor calidad de vida de la población.

DEPENDENCIA GENERAL:

H00 SERVICIOS PUBLICOS

DEPENDENCIA AUXILIAR:

126 Limpieza H00 Servicios Públicos

ESTRUCTURA DEL INDICADOR

NOMBRE DEL INDICADOR:

Porcentaje de bando de los espacios públicos municipales realizados.

FORMULA DEL CALCULO:

(Bando de los espacios públicos municipales realizados/Bando de los espacios públicos municipales programados)*100

INTERPRETACION:

Mide el Porcentaje en el bando de los espacios públicos municipales.

DIMENSION QUE ATIENDE:

Eficiencia

DESCRIPCION DEL FACTOR DE COMPARACION:

Registros administrativos 2022

AMBITO GEOGRAFICO:

municipal

COBERTURA:

todo el municipio

LINEA BASE:

2022

Numero: NA 3.1

COMPORTAMIENTO DE LAS VARIABLES DURANTE EL TRIMESTRE: Abril-Junio

VARIABLE	UNIDAD DE MEDIDA	OPERACION	META ANUAL	AVANCE TRIMESTRAL		AVANCE ACUMULADO	
				Programado	%	Alcanzado	%
Bando de los espacios públicos municipales realizados	Bandas	Suavido	44.00	11.00	25.00	11.00	100.00
Bando de los espacios públicos municipales programados	Bandas	Corriente	44.00	44.00	64.00	100.00	100.00

COMPORTAMIENTO DEL INDICADOR
DESCRIPCION DE LA META ANUAL

META ANUAL	TRIMESTRE: Abril-Junio		AVANCE TRIMESTRAL		AVANCE ACUMULADO	
	Programado	Alcanzado	Programado	Alcanzado	Programado	Alcanzado
100.00	25.00	25.00	50.00	50.00	100.00	100.00

DESCRIPCION DE RESULTADOS Y JUSTIFICACION EN CASO DE VARIACION SUPERIOR A +/- 10% RESPECTO AL PROGRAMA
Se realizan los bandedos dentro de los espacios públicos municipales

EVALUACION DEL INDICADOR

Se cumple la meta programada

DEPENDENCIA GENERAL:
DEPENDENCIA AUXILIAR:

H00 SERVICIOS PUBLICOS
126 Limpieza H00 Servicios Públicos

ELABORO



VO. BO.





MUNICIPIO DE TEOLOYUCAN

PARM-08B FICHA TECNICA DE SEGUIMIENTO DE INDICADORES 2023 DE GESTIÓN O ESTRATEGICO

TIPO DE FICHA: OSFEM

PILAR DE DESARROLLO / EJE TRANSVERSAL:

3 Pilar 3: Territorial

TEMA DE DESARROLLO:

Acción por el clima

PROGRAMA PRESUPUESTARIO:

02010101 Gestión Integral de residuos sólidos

PROYECTO PRESUPUESTARIO:

020101010101 Manejo integral de residuos sólidos

OBJETIVO DEL PROGRAMA PRESUPUESTARIO:

Contribuir al cuidado e interrelacionado de acciones, para el manejo integral de residuos sólidos, desde su generación hasta la disposición final, a fin de lograr beneficios ambientales, la optimización económica de su manejo y la aceptación social para la separación de los mismos, proporcionando una mejor calidad de vida de la población.

DEPENDENCIA GENERAL:

H00 SERVICIOS PUBLICOS

DEPENDENCIA AUXILIAR:

126 Limpia H00 Servicios Públicos

ESTRUCTURA DEL INDICADOR

NOMBRE DEL INDICADOR:

Promedio de kilogramos recolectados de la basura levantada de los espacios públicos municipales.

(Kilogramos de basura recolectada a través de barrido de los espacios públicos municipales con el servicio de berrito asignado)

FÓRMULA DEL CÁLCULO:

Mide el Porcentaje en la recolección de la basura inventariada de los espacios públicos municipales.

INTERPRETACION:

Eficiencia

FRECUENCIA DE MEDICION:

Mensual

DIMENSION QUE ATIENDE:

Registros administrativos 2022

DESCRIPCION DEL FACTOR DE COMPARACION:

municipal

AMBITO GEOGRAFICO:

todo el municipio

COBERTURA:

2022

LÍNEA BASE

Numero: NA 3.2

COMPORTAMIENTO DE LAS VARIABLES DURANTE EL TRIMESTRE: Abril-Junio

VARIABLE	UNIDAD DE MEDIDA	OPERACION	META ANUAL	AVANCE TRIMESTRAL		AVANCE ACUMULADO	
				Programado	%	Alcanzado	%
Kilogramos de basura recolectada a través de berrito de los espacios públicos municipales	Kilogramos	Sumable	28.009.48	7.014.87	25.00	7.014.87	100.00
Total de espacios públicos municipales con el servicio de berrito asignado	Kilogramos	Comparable	44.00	44.00	100.00	44.00	100.00

COMPORTAMIENTO DEL INDICADOR
DESCRIPCION DE LA META ANUAL

Contribuir en el mantenimiento de espacios públicos del municipio.

TRIMESTRE: Abril-Junio

META ANUAL	AVANCE TRIMESTRAL		SEMAFORO	AVANCE ACUMULADO		SEMAFORO
	Programado	Alcanzado		Programado	Alcanzado	
637.72	159.43	158.43	verde	318.86	318.86	verde

DESCRIPCION DE RESULTADOS Y JUSTIFICACION EN CASO DE VARIACION SUPERIOR A ± 10% RESPECTO ALD PROGRAMADO

Mantener la basura recolectada a través de berrito de los espacios públicos municipales.

EVALUACION DEL INDICADOR

se cumple la meta trimestral programada

DEPENDENCIA GENERAL:
DEPENDENCIA AUXILIAR:

H00 SERVICIOS PUBLICOS
126 Limpia H00 Servicios Públicos

ELABORÓ:

VO. BO.

DIRECCIÓN DE SERVICIOS PÚBLICOS

DIRECCIÓN DE SERVICIOS PÚBLICOS

LIC. RUBEN GUTIERREZ VILLALBA.

LIC. RUBEN GUTIERREZ VILLALBA.

FECHA DE ELABORACION: 07/08/2023

Página 229 de 422



MUNICIPIO DE TEOLOYUCAN

PRIM-08B FICHA TECNICA DE SEGUIMIENTO DE INDICADORES 2023 DE GESTION O ESTRATEGICO

TIPO DE FICHA: OSFEM

PILAR DE DESARROLLO / EJE TRANSVERSAL:

3 Pilar 3: Territorial

TEMA DE DESARROLLO:

Accion por el clima

PROGRAMA PRESUPUESTARIO:

02810101 Gestion Integral de residuos solidos

PROYECTO PRESUPUESTARIO:

0201010101 Manejo integral de residuos solidos

OBJETIVO DEL PROGRAMA PRESUPUESTARIO:

Conjunto articulado e interrelacionado de acciones, para el manejo integral de residuos solidos, desde su generacion hasta la disposicion final, a fin de lograr beneficios ambientales, la optimizacion economica de su manejo y la apropiacion social para la separacion de los mismos, proporcionando una mejor calidad de vida de la poblacion.

DEPENDENCIA GENERAL:

H00 SERVICIOS PUBLICOS

DEPENDENCIA AUXILIAR:

126 Limpia,H00 Servicios Publicos

ESTRUCTURA DEL INDICADOR

NOMBRE DEL INDICADOR:

Porcentaje de cumplimiento en la supervisión de la limpieza de los espacios públicos urbanos municipales.

FORMULA DEL CALCULO:

(Supervisión de la limpieza de los espacios públicos urbanos municipales) / Supervisión de la limpieza de los espacios públicos urbanos municipales programados para periodo * 100

INTERPRETACION:

Mide el porcentaje en la supervisión de la limpieza de los espacios públicos urbanos municipales brindados.

FRECUENCIA DE MEDICION:

Trimestral

DIMENSION QUE ATIENDE:

Eficiencia

DESCRIPCION DEL FACTOR DE COMPARACION:

Registros municipales 2022

AMBITO GEOGRAFICO:

municipal

COBERTURA:

todo el municipio

LINEA BASE:

2022

Numero: NA 3.3

COMPORTAMIENTO DE LAS VARIABLES DURANTE EL TRIMESTRE: Abril-Junio

VARIABLE	UNIDAD DE MEDIDA	OPERACION	META ANUAL	AVANCE TRIMESTRAL			AVANCE ACUMULADO				
				Programado	%	Alcanzado	Programado	%	Alcanzado		
Supervisión de la limpieza de los espacios públicos urbanos municipales brindados	Supervisión	Sumable	385.00	92.00	23.21	92.00	100.00	194.00	50.41	194.00	100.00
Supervisión de la limpieza de los espacios públicos urbanos municipales programados para periodo	Supervisión	Sumable	385.00	92.00	23.21	92.00	100.00	194.00	50.41	194.00	100.00

COMPORTAMIENTO DEL INDICADOR DESCRIPCION DE LA META ANUAL

Contribuir en el mantenimiento de limpieza de los espacios públicos municipales mediante la supervisión del barrio.

TRIMESTRE: Abril-Junio

META ANUAL	AVANCE TRIMESTRAL			AVANCE ACUMULADO		
	Programado	Alcanzado	EF%	Programado	Alcanzado	EF%
100.00	100.00	100.00	100.00	100.00	100.00	100.00

DESCRIPCION DE RESULTADOS Y JUSTIFICACION EN CASO DE VARIACION SUPERIOR A 10 % RESPECTO AL O PROGRAMADO

EVALUACION DEL INDICADOR

se cumple la meta trimestral programada

DEPENDENCIA GENERAL: DEPENDENCIA AUXILIAR:

H00 SERVICIOS PUBLICOS 126 Limpia,H00 Servicios Publicos

ELABORÓ



VO. BO.



LIC. RUBEN GUTIERREZ VILLALBA

LIC. RUBEN GUTIERREZ VILLALBA



MUNICIPIO DE TEOLOYUCAN

PBRM-08B FICHA TECNICA DE SEGUIMIENTO DE INDICADORES 2023 DE GESTIÓN O ESTRATEGICO

TIPO DE FICHA: OSFEM

PILAR DE DESARROLLO / EJE TRANSVERSAL:

3 Pilar 3: Territorial
Acción por el clima

TEMA DE DESARROLLO:

0201010101 Gestión integral de residuos sólidos

PROGRAMA PRESUPUESTARIO:

0201010101 Manejo integral de residuos sólidos

PROYECTO PRESUPUESTARIO:

Conjunto articulado e interrelacionado de acciones, para el manejo integral de residuos sólidos, desde su generación hasta la disposición final, a fin de lograr beneficios ambientales, la optimización económica de su manejo y la aceptación social para la separación de los mismos, proporcionando una mejor calidad de vida de la población.

DEPENDENCIA GENERAL:

H00 SERVICIOS PÚBLICOS

DEPENDENCIA AUXILIAR:

126 Limpia.H00 Servicios Públicos

ESTRUCTURA DEL INDICADOR

NOMBRE DEL INDICADOR:

Porcentaje de cumplimiento en los mantenimientos del equipo de recolección de residuos sólidos urbanos municipales realizados.

FÓRMULA DEL CALCULO:

(Mantenimiento del equipo de recolección de residuos sólidos urbanos municipales realizado/Mantenimiento del equipo de recolección de residuos sólidos urbanos municipales programado)*100

INTERPRETACION:

Mide el porcentaje en el mantenimiento del equipo de recolección de residuos sólidos urbanos municipales.

FRECUENCIA DE MEDICIÓN:

Mensual

DIMENSION QUE ATENDE:

Eficiencia

DESCRIPCION DEL FACTOR DE COMPARACION:

Registros administrativos 2022

AMBITO GEOGRAFICO:

municipal
todo el municipio

COBERTURA:

2022

LÍNEA BASE

Número: NA 4.1

COMPORTAMIENTO DE LAS VARIABLES DURANTE EL TRIMESTRE: Abril-Junio

VARIABLE	UNIDAD DE MEDIDA	OPERACION	META ANUAL	AVANCE TRIMESTRAL		AVANCE ACUMULADO					
				Programado	%	Alcanzado	%	Programado	%	Alcanzado	%
Mantenimiento del equipo de recolección de residuos sólidos urbanos municipales	Mantenimiento	Sumada	8.00	2.00	25.00	2.00	100.00	4.00	50.00	4.00	100.00
Mantenimiento del equipo de recolección de residuos sólidos urbanos municipales programado	Mantenimiento	Sumada	8.00	2.00	25.00	2.00	100.00	4.00	50.00	4.00	100.00

COMPORTAMIENTO DEL INDICADOR

DESCRIPCION DE LA META ANUAL

Obtener el mantenimiento del equipo de recolección de residuos sólidos municipales mediante su gestión.

TRIMESTRE: Abril-Junio

META ANUAL	AVANCE TRIMESTRAL			AVANCE ACUMULADO		
	Programado	Alcanzado	EF%	Programado	Alcanzado	EF%
100.00	100.00	100.00	100.00	100.00	100.00	100.00

DESCRIPCION DE RE SALTAOS Y JUSTIFICACION EN CASO DE VARIACION SUPERIOR A ± 10 % RESPECTO ALLO PROGRAMADO
Mantener un nivel de mantenimiento adecuado en el equipo de recolección de residuos sólidos urbanos.

EVALUACION DEL INDICADOR

se controla la meta trimestral programada

DEPENDENCIA GENERAL:
DEPENDENCIA AUXILIAR:

H00 SERVICIOS PÚBLICOS
126 Limpia.H00 Servicios Públicos



ELABORÓ

VO. BO.

LIC. RUBEN GUTIERREZ VILLALBA.

LIC. RUBEN GUTIERREZ VILLALBA.



MUNICIPIO DE TEOLOYUCAN

PBRM-08b FICHA TECNICA DE SEGUIMIENTO DE INDICADORES 2023 DE GESTION O ESTRATEGICO

TIPO DE FICHA: OSFEM

PILAR DE DESARROLLO / EJE TRANSVERSAL:
 TEMA DE DESARROLLO:
 PROGRAMA PRESUPUESTARIO:
 PROYECTO PRESUPUESTARIO:
 OBJETIVO DEL PROGRAMA PRESUPUESTARIO:
 DEPENDENCIA GENERAL:
 DEPENDENCIA AUXILIAR:

3 Pilar 3: Territorial
 Accion por el clima
 02010101 Gestion Integral de residuos solidos
 0201010101 Manejo integral de residuos solidos
 Conjunto articulado e interrelacionado de acciones, para el manejo integral de residuos solidos, desde su generacion hasta la disposicion final, a fin de lograr beneficios ambientales, la optimizacion economica de su manejo y la aceptacion social para la separacion de los mismos, proporcionando una mejor calidad de vida de la poblacion.
 H00 SERVICIOS PUBLICOS
 126 Limpia:H00 Servicios Publicos

ESTRUCTURA DEL INDICADOR

NOMBRE DEL INDICADOR: Porcentaje de adecuacion de equipo de recoleccion de residuos solidos urbanos municipales requerido.
 FORMULA DEL CALCULO: (Equipo e instrumentos adquiridos para la recoleccion de residuos solidos urbanos municipales/Equipo e instrumentos necesarios para la recoleccion de residuos solidos urbanos municipales)/100
 FRECUENCIA DE MEDICION: Mensual

INTERPRETACION: Eficiencia
 DIMENSION QUE ATENDE:
 DESCRIPCION DEL FACTOR DE COMPARACION:
 AMBITO GEOGRAFICO:
 COBERTURA:
 LINEA BASE

Numero: NA 4.2 No aplica

COMPORTAMIENTO DE LAS VARIABLES DURANTE EL TRIMESTRE Abril-Junio

VARIABLE	UNIDAD DE MEDIDA	OPERACION	META ANUAL	AVANCE TRIMESTRAL		AVANCE ACUMULADO	
				Programado	%	Alcanzado	%
Equipo e instrumentos adquiridos para la recoleccion de residuos solidos urbanos municipales			0.00	0.00	0.00	0.00	0.00
Equipo e instrumentos necesarios para la recoleccion de residuos solidos urbanos municipales			0.00	0.00	0.00	0.00	0.00

COMPORTAMIENTO DEL INDICADOR DESCRIPCION DE LA META ANUAL

META ANUAL	AVANCE TRIMESTRAL			AVANCE ACUMULADO		
	Programado	Alcanzado	EF%	Programado	Alcanzado	EF%
0.00	0.00	0.00	0.00	0.00	0.00	0.00

DESCRIPCION DE RESULTADOS Y JUSTIFICACION EN CASO DE VARIACION SUPERIOR A ± 10 % RESPECTO ALLO PROGRAMADO

EVALUACION DEL INDICADOR

DEPENDENCIA GENERAL:
DEPENDENCIA AUXILIAR:

H00 SERVICIOS PUBLICOS
126 Limpia:H00 Servicios Publicos

ELABORÓ: [Signature]

VO. BO. [Signature]

Directoración de SERVICIOS PÚBLICOS

Directoración de SERVICIOS PÚBLICOS

LIC. RUBEN GUTIERREZ VILLALBA.

LIC. RUBEN GUTIERREZ VILLALBA.

FECHA DE ELABORACION: 07/06/2023

Hoja: 233 de 432



MUNICIPIO DE TEOLOYUCAN

PBRM-08B FICHA TECNICA DE SEGUIMIENTO DE INDICADORES 2023 DE GESTIÓN O ESTRATEGICO

TIPO DE FICHA: OSFEM

PILAR DE DESARROLLO / EJE TRANSVERSAL:

2 Pilar 2: Economico

TEMA DE DESARROLLO:

Infraestructura y modernización de los servicios comunales

PROGRAMA PRESUPUESTARIO:

02020001 Modernización de los servicios comunales

PROYECTO PRESUPUESTARIO:

020200010302 Coordinación para servicios de administración y mantenimiento de parques

OBJETIVO DEL PROGRAMA PRESUPUESTARIO:

Se refiere al conjunto de acciones que se llevan a cabo para la modernización y rehabilitación de plazas, jardines públicos, centros comerciales y demás infraestructura en donde se presten servicios comunales, contando con la participación de los diferentes niveles de gobierno incluyendo la iniciativa privada.

DEPENDENCIA GENERAL:

H00 SERVICIOS PUBLICOS

DEPENDENCIA AUXILIAR:

145 Parques

ESTRUCTURA DEL INDICADOR

NOMBRE DEL INDICADOR:

Porcentaje de cumplimiento en la construcción de nuevos centros de esparcimiento público municipal.

FÓRMULA DEL CÁLCULO:

(Nuevos centros de esparcimiento público municipal realizados/total de nuevos centros de esparcimiento público municipal programados a realizar)*100

INTERPRETACION:

Eficiencia

FRECUENCIA DE MEDICIÓN:

Trimestral

DIMENSION QUE ATIENDE:

Eficiencia

DESCRIPCIÓN DEL FACTOR DE COMPARACIÓN:

AMBITO GEOGRAFICO:

COBERTURA:

LÍNEA BASE

Numero: NC 1 No aplica

COMPORTAMIENTO DE LAS VARIABLES DURANTE EL TRIMESTRE: Abril-Junio

VARIABLE	UNIDAD DE MEDIDA	OPERACION	META ANUAL	AVANCE TRIMESTRAL		AVANCE ACUMULADO				
				Programado	%	Alcanzado	%	Programado	%	Alcanzado
Nuevos centros de esparcimiento público municipal realizados			0.00	0.00	0.00	0.00	0.00	0.00	0.00	0.00
Total de nuevos centros de esparcimiento público municipal programados a realizar			0.00	0.00	0.00	0.00	0.00	0.00	0.00	0.00

COMPORTAMIENTO DEL INDICADOR

DESCRIPCIÓN DE LA META ANUAL

META ANUAL	TRIMESTRE: Abril-Junio				AVANCE ACUMULADO			
	Programado	Alcanzado	EF%	SEMAFORO	Programado	Alcanzado	EF%	SEMAFORO
0.00	0.00	0.00	0.00		0.00	0.00	0.00	


DESCRIPCIÓN DE RESULTADOS Y JUSTIFICACIÓN EN CASO DE VARIACIÓN SUPERIOR A ± 50 % RESPECTO A LO PROGRAMADO

EVALUACION DEL INDICADOR

DEPENDENCIA GENERAL:
DEPENDENCIA AUXILIAR:

H00 SERVICIOS PUBLICOS
145 Parques

ELABORO



VO. BO.

LIC. RUBEN GUTIERREZ VILLALBA

LIC. RUBEN GUTIERREZ VILLALBA

FECHA DE ELABORACION: 07/08/2023

Hoja: 22 de 22



MUNICIPIO DE TEOLOYUCAN

PBRM-08B FICHA TECNICA DE SEGUIMIENTO DE INDICADORES 2023 DE GESTIÓN O ESTRATEGICO

TIPO DE FICHA: OSFEM

PILAR DE DESARROLLO / EJE TRANSVERSAL:

2 Pilar 2: Económico

TEMA DE DESARROLLO:

Infraestructura y modernización de los servicios comunales

PROGRAMA PRESUPUESTARIO:

02020001 Modernización de los servicios comunales

PROYECTO PRESUPUESTARIO:

020200010302 Coordinación para servicios de administración y mantenimiento de pensiones

OBJETIVO DEL PROGRAMA PRESUPUESTARIO:

Se refiere al conjunto de acciones que se llevan a cabo para la modernización y rehabilitación de plazas, jardines públicos, centros comerciales y demás infraestructura en donde se presten servicios comunales, conluciendo con la participación de los diferentes niveles de gobierno incluyendo la iniciativa privada

DEPENDENCIA GENERAL:

H00 SERVICIOS PUBLICOS

DEPENDENCIA AUXILIAR:

145 Pensiones

DEPENDENCIA AUXILIAR:

145 Pensiones

NOMBRE DEL INDICADOR:

Porcentaje de mantenimientos realizados a los pensiones municipales.

FRECUENCIA DE MEDICIÓN:

Trimestral

FÓRMULA DEL CÁLCULO:

(Acciones de mantenimiento a los pensiones municipales realizadas/acciones de mantenimiento a los pensiones municipales programadas) * 100

INTERPRETACIÓN:

Mide el porcentaje de acciones en los pensiones municipales.

DIMENSIÓN QUE ATENDE:

Eficiencia

DESCRIPCIÓN DEL FACTOR DE COMPARACIÓN:

Registros administrativos 2022

AMBITO GEOGRAFICO:

municipal

COBERTURA:

todo el municipio

LÍNEA BASE:

2022

Numero:

NC 2

VARIABLE	UNIDAD DE MEDIDA	OPERACION	META ANUAL	AVANCE TRIMESTRAL		AVANCE ACUMULADO	
				Programado	%	Alcanzado	%
Acciones de mantenimiento a los pensiones municipales realizadas	ACCIONES	Constante	4.00	4.00	100.00	4.00	100.00
Acciones de mantenimiento a los pensiones municipales programadas	ACCIONES	Constante	4.00	4.00	100.00	4.00	100.00

COMPORTAMIENTO DEL INDICADOR DESCRIPCIÓN DE LA META ANUAL

Brindar el mantenimiento adecuado a los pensiones municipales para la atención de los ciudadanos.

META ANUAL	AVANCE TRIMESTRAL		SEMAFORO	AVANCE ACUMULADO		SEMAFORO
	Programado	Alcanzado		Programado	Alcanzado	
100.00	100.00	100.00	verde	100.00	100.00	verde

DESCRIPCIÓN DE RESULTADOS Y APLICACIÓN EN CASO DE VARIACIÓN SUPERIOR A 10% RESPECTO AL O PROGRAMADO

EVALUACIÓN DEL INDICADOR

A través de los meses contados se logró mantener los centros de seguimiento público municipal en funcionamiento para brindar una atención de calidad a la ciudadanía.

DEPENDENCIA GENERAL:

H00 SERVICIOS PUBLICOS

DEPENDENCIA AUXILIAR:

145 Pensiones



DIRECCIÓN DE SERVICIOS PÚBLICOS

ELABORÓ

LIC. RUBEN GUTIERREZ VILLALBA



DIRECCIÓN DE SERVICIOS PÚBLICOS

YO, BO.

LIC. RUBEN GUTIERREZ VILLALBA



MUNICIPIO DE TEOLOYUCAN

PBRM-08B FICHA TECNICA DE SEGUIMIENTO DE INDICADORES 2023 DE GESTIÓN O ESTRATEGICO

TIPO DE FICHA: OSFEM

PLAN DE DESARROLLO / EJE TRANSVERSAL:

2 Plan 2: Económico

TEMA DE DESARROLLO:

Infraestructura y modernización de los servicios comunales

PROGRAMA PRESUPUESTARIO:

02020601 Modernización de los servicios comunales

PROYECTO PRESUPUESTARIO:

020206010302 Coordinación para servicios de administración y mantenimiento de parques

OBJETIVO DEL PROGRAMA PRESUPUESTARIO:

Se refiere al conjunto de acciones que se llevan a cabo para la modernización y rehabilitación de plazas, jardines públicos, centros comerciales y demás infraestructuras en donde se prestan servicios comunales, contando con la participación de los diferentes niveles de gobierno incluyendo la iniciativa privada.

DEPENDENCIA GENERAL:

H00 SERVICIOS PUBLICOS

DEPENDENCIA AUXILIAR:

145 Parques

ESTRUCTURA DEL INDICADOR

NOMBRE DEL INDICADOR:

Porcentaje de inspecciones de control sanitario realizadas al rastro municipal.

FÓRMULA DEL CÁLCULO:

(Inspecciones de control sanitario realizadas al rastro municipal / Inspecciones de control sanitario programadas al (rastro municipal) * 100

INTERPRETACION:

Eficiencia

FRECUENCIA DE MEDICIÓN:

Trimestral

DIMENSION QUE ATIENDE

DESCRIPCIÓN DEL FACTOR DE COMPARACIÓN:

AMBITO GEOGRAFICO:

COBERTURA:

LÍNEA BASE

Numero: NC 3 No aplica

COMPORTAMIENTO DE LAS VARIABLES DURANTE EL TRIMESTRE: Abril-Junio

VARIABLE	UNIDAD DE MEDIDA	OPERACION	META ANUAL	AVANCE TRIMESTRAL		AVANCE ACUMULADO	
				Programado	%	Programado	%
Inspecciones de control sanitario realizadas al rastro municipal			0.00	0.00	0.00	0.00	0.00
Inspecciones de control sanitario programadas al rastro municipal			11.20	0.00	0.00	11.20	0.00

COMPORTAMIENTO DEL INDICADOR DESCRIPCIÓN DE LA META ANUAL

META ANUAL	TRIMESTRE: Abril-Junio			AVANCE ACUMULADO		
	Programado	Alcanzado	EF%	Programado	Alcanzado	EF%
0.00	0.00	0.00	0.00	0.00	0.00	0.00

DESCRIPCIÓN DE RESULTADOS Y JUSTIFICACIÓN EN CASO DE VARIACIÓN SUPERIOR A 10 % RESPECTO ALO PROGRAMADO

EVALUACION DEL INDICADOR

DEPENDENCIA GENERAL: H00 SERVICIOS PUBLICOS
DEPENDENCIA AUXILIAR: 145 Parques

ELABORO



LIC. RUBEN GUTIERREZ VILLALBA



LIC. RUBEN GUTIERREZ VILLALBA
FECHA DE ELABORACION: 07/06/2023



MUNICIPIO DE TEOLOYUCAN

PBRM-08B FICHA TECNICA DE SEGUIMIENTO DE INDICADORES 2023 DE GESTIÓN O ESTRATEGICO

TIPO DE FICHA: OSFEM

PILAR DE DESARROLLO / EJE TRANSVERSAL:

2 Pilar 2: Economico

TEMA DE DESARROLLO:

Infraestructura y modernización de los servicios comunales

PROGRAMA PRESUPUESTARIO:

62920601 Modernización de los servicios comunales

PROYECTO PRESUPUESTARIO:

020308010302 Coordinación para servicios de administración y mantenimiento de parcelas

OBJETIVO DEL PROGRAMA PRESUPUESTARIO:

Se refiere al conjunto de acciones que se llevan a cabo para la modernización y rehabilitación de piscas, jardines publicos, centros comerciales y demás infraestructura en donde se prestan servicios comunales, contando con la participación de los diferentes niveles de gobierno incluyendo la iniciativa privada.

DEPENDENCIA GENERAL:

H00 SERVICIOS PUBLICOS

DEPENDENCIA AUXILIAR:

145 Paritones

ESTRUCTURA DEL INDICADOR

Porcentaje de licitaciones para la construcción de nuevos centros de esparcimiento publico municipal realizadas

NOMBRE DEL INDICADOR:

(Licitación para la construcción de nuevos centros de esparcimiento publico municipal realizadas/licitaciones para la construcción de nuevos centros de esparcimiento publico programadas)*100

FÓRMULA DEL CÁLCULO:

FRECUENCIA DE MEDICIÓN:

Trimestral

INTERPRETACIÓN:

Eficiencia

DIMENSIÓN QUE ATIENDE:

DESCRIPCIÓN DEL FACTOR DE COMPARACIÓN:

AMBITO GEOGRAFICO:

COBERTURA:

LÍNEA BASE

Numero: NA 1.1 No aplica

COMPORTAMIENTO DE LAS VARIABLES DURANTE EL TRIMESTRE: Abril-Junio

VARIABLE	UNIDAD DE MEDIDA	OPERACION	META ANUAL	AVANCE TRIMESTRAL				AVANCE ACUMULADO			
				Programado	%	Alcanzado	%	Programado	%	Alcanzado	%
Licitación para la construcción de nuevos centros de esparcimiento publico municipal			0.00	0.00	0.00	0.00	0.00	0.00	0.00	0.00	0.00
Licitaciones para la construcción de nuevos centros de esparcimiento publico municipal programadas			0.00	0.00	0.00	0.00	0.00	0.00	0.00	0.00	0.00

COMPORTAMIENTO DEL INDICADOR
DESCRIPCIÓN DE LA META ANUAL

TRIMESTRE: Abril-Junio

META ANUAL	AVANCE TRIMESTRAL			AVANCE ACUMULADO		
	Programado	Alcanzado	EF%	Programado	Alcanzado	EF%
0.00	0.00	0.00	0.00	0.00	0.00	0.00

DESCRIPCIÓN DE RESULTADOS Y JUSTIFICACIÓN EN CASO DE VARIACIÓN SUPERIOR A ±10% RESPECTO AL/O PROGRAMADO

EVALUACIÓN DEL INDICADOR

DEPENDENCIA GENERAL:
DEPENDENCIA AUXILIAR:

H00 SERVICIOS PUBLICOS
145 Paritones

ELABORO



LIC. RUBEN GUTIERREZ VILLALBA

VO. BO.



LIC. RUBEN GUTIERREZ VILLALBA



MUNICIPIO DE TEOLOYUCAN

PORM-089 FICHA TECNICA DE SEGUIMIENTO DE INDICADORES 2023 DE GESTIÓN O ESTRATEGICO

TIPO DE FICHA: OSFEM

PLAR DE DESARROLLO / EJE TRANSVERSAL:

2 Plan 2 Económico

TEMA DE DESARROLLO:

Infraestructura y modernización de los servicios comunales

PROGRAMA PRESUPUESTARIO:

02020601 Modernización de los servicios comunales

PROYECTO PRESUPUESTARIO:

020206010302 Contratación para servicios de administración y mantenimiento de parques

OBJETIVO DEL PROGRAMA PRESUPUESTARIO:

Se refiere al conjunto de acciones que se llevan a cabo para la modernización y rehabilitación de plazas, jardines públicos, centros comerciales y demás infraestructura en donde se prestan servicios comunales, contando con la participación de los diferentes niveles de gobierno incluyendo la iniciativa privada.

DEPENDENCIA GENERAL:

H00 SERVICIOS PUBLICOS

DEPENDENCIA AUXILIAR:

145 Parques

ESTRUCTURA DEL INDICADOR

Porcentaje de acciones de mantenimiento realizadas a los centros de esparcimiento público municipal.

(Acciones de mantenimiento a los centros de esparcimiento público municipal realizadas/acciones de mantenimiento a los centros de esparcimiento público municipal programadas)*100

FRECUENCIA DE MEDICIÓN:

Trimestral

INTERPRETACION:
DIMENSION QUE ATENDE:
DESCRIPCION DEL FACTOR DE COMPARACION:
AMBITO GEOGRAFICO:
COBERTURA:
LINEA BASE

Numero: NA 1.2 No aplica

COMPORTAMIENTO DE LAS VARIABLES DURANTE EL TRIMESTRE: Abril-Junio

VARIABLE	UNIDAD DE MEDIDA	OPERACION	META ANUAL	AVANCE TRIMESTRAL						AVANCE ACUMULADO						
				Programado		Alcanzado		%		Programado		Alcanzado		%		
				0.00	0.00	0.00	0.00	0.00	0.00	0.00	0.00	0.00	0.00	0.00		
Acciones de mantenimiento a los centros de esparcimiento público municipal realizadas/acciones de mantenimiento a los centros de esparcimiento público municipal programadas			0.00	0.00	0.00	0.00	0.00	0.00	0.00	0.00	0.00	0.00	0.00	0.00	0.00	0.00

COMPORTAMIENTO DEL INDICADOR
DESCRIPCION DE LA META ANUAL

META ANUAL	TRIMESTRE Abril-Junio				AVANCE ACUMULADO			
	Programado	Alcanzado	EF%	SEMAFORO	Programado	Alcanzado	EF%	SEMAFORO
0.00	0.00	0.00	0.00	0.00	0.00	0.00	0.00	0.00

DESCRIPCION DE RESULTADOS Y JUSTIFICACION EN CASO DE VARIACION SUPERIOR A 10% RESPECTO A LO PROGRAMADO

EVALUACION DEL INDICADOR

DEPENDENCIA GENERAL:
DEPENDENCIA AUXILIAR:

H00 SERVICIOS PUBLICOS
145 Parques

ELABORÓ



VO. BO.



LIC. RUBEN GUTIERREZ VILLALBA

LIC. RUBEN GUTIERREZ VILLALBA

FECHA DE ELABORACION: 07/09/2023

Hoja: 327 de 422



MUNICIPIO DE TEOLOYUCAN

PDRM-08B FICHA TECNICA DE SEGUIMIENTO DE INDICADORES 2023 DE GESTION O ESTRATEGICO

TIPO DE FICHA: OSFEM

PLAZA DE DESARROLLO / EJE TRANSVERSAL:

2 Pilar 2: Economico

Infraestructura y modernización de los servicios comunales

02020601 Modernización de los servicios comunales

PROGRAMA PRESUPUESTARIO:

020206010302 Coordinación para servicios de administración y mantenimiento de parques

PROYECTO DEL PROGRAMA PRESUPUESTARIO:

Se refiere al conjunto de acciones que se llevan a cabo para la modernización y rehabilitación de plazas, jardines públicos, centros comerciales y demás infraestructura en donde se prestan servicios comunales.

Se refiere a la participación de los diferentes niveles de gobierno incluyendo la iniciativa privada.

DEPENDENCIA GENERAL:

H00 SERVICIOS PUBLICOS

145 Parques

ESTRUCTURA DEL INDICADOR

NOMBRE DEL INDICADOR:

Porcentaje de solicitudes atendidas para el mantenimiento de los parques municipales.

FORMULA DEL CALCULO:

(Solicitudes de mantenimiento a los parques municipales atendidas/total de solicitudes presentadas para el mantenimiento a los parques municipales)*100

INTERPRETACION:

Mide el porcentaje en el mantenimiento a los parques municipales.

FRECUENCIA DE MEDICION:

Trimestral

DIMENSION QUE ATENDE:

Eficiencia

DESCRIPCION DEL FACTOR DE COMPARACION:

Registros administrativos 2022

AMBITO GEOGRAFICO:

municipal

COBERTURA:

todo el municipio

LÍNEA BASE:

2022

Numero: NA 21

COMPORTAMIENTO DE LAS VARIABLES DURANTE EL TRIMESTRE: Abril-Junio

VARIABLE	UNIDAD DE MEDIDA	OPERACION	META ANUAL		AVANCE TRIMESTRAL		AVANCE ACUMULADO			
			Programado	%	Alcanzado	%	Programado	%	Alcanzado	%
Solicitudes de mantenimiento a los parques municipales atendidas	Mantenimiento	Constante	4.00	100.00	4.00	100.00	4.00	100.00	4.00	100.00
Total de solicitudes presentadas para el mantenimiento a los parques municipales	Mantenimiento	Constante	4.00	100.00	4.00	100.00	4.00	100.00	4.00	100.00

COMPORTAMIENTO DEL INDICADOR
DESCRIPCION DE LA META ANUAL

Brindar un mantenimiento óptimo a los parques municipales para la atención de la ciudadanía.

TRIMESTRE: Abril-Junio

META ANUAL	AVANCE TRIMESTRAL				AVANCE ACUMULADO			
	Programado	Alcanzado	EF%	SEMAFORO	Programado	Alcanzado	EF%	SEMAFORO
100.00	100.00	100.00	100.00	verde	100.00	100.00	100.00	verde

DESCRIPCION DE RESULTADOS Y JUSTIFICACION EN CASO DE VARIACION SUPERIOR A 10 % RESPECTO ALLO PROGRAMADO
Brindar un mantenimiento óptimo a los parques municipales para la atención de la ciudadanía.

EVALUACION DEL INDICADOR

se cumple la meta trimestral programada

DEPENDENCIA GENERAL:

H00 SERVICIOS PUBLICOS

DEPENDENCIA AUXILIAR:

145 Parques



ELABORÓ

VO. BO.

LIC. RUBEN GUTIERREZ VILLALBA

LIC. RUBEN GUTIERREZ VILLALBA

FECHA DE ELABORACION: 07/06/2023

H00: 328 de 422



MUNICIPIO DE TEOLOYUCAN

PDRM-08B FICHA TECNICA DE SEGUIMIENTO DE INDICADORES 2023 DE GESTION O ESTRATEGICO

TIPO DE FICHA: OSFEM

PLAR DE DESARROLLO / EJE TRANSVERSAL:

2 Pilar 2: Economico

TEMA DE DESARROLLO:

Infraestructura y modernización de los servicios comunales

PROGRAMA PRESUPUESTARIO:

02020001 Modernización de los servicios comunales

PROYECTO PRESUPUESTARIO:

020200010302 Coordinación para servicios de administración y mantenimiento de peticiones. Se refiere al conjunto de acciones que se llevan a cabo para la modernización y rehabilitación de plazas, jardines públicos, centros comerciales y demás infraestructura en donde se prestan servicios comunales, contenido con la participación de los diferentes niveles de gobierno incluyendo la iniciativa privada.

OBJETIVO DEL PROGRAMA PRESUPUESTARIO:

H00 SERVICIOS PUBLICOS

ESTRUCTURA DEL INDICADOR

DEPENDENCIA GENERAL:

H00 SERVICIOS PUBLICOS

DEPENDENCIA AUXILIAR:

145 Paríques

FRECUENCIA DE MEDICIÓN:

Trimestral

NOMBRE DEL INDICADOR:
FORMULA DEL CALCULO:
INTERPRETACION:
DIMENSION QUE ATIENDE:
DESCRIPCION DEL FACTOR DE COMPARACION:
AMBITO GEOGRAFICO:
COBERTURA:
LINEA BASE

Numero: NA 3.1 No aplica

COMPORTAMIENTO DE LAS VARIABLES DURANTE EL TRIMESTRE: Abril-Junio

VARIABLE	UNIDAD DE MEDIDA	OPERACION	META ANUAL	AVANCE TRIMESTRAL		AVANCE ACUMULADO	
				Programado	%	Alcanzado	%
Acciones de mantenimiento al rastro municipal realizadas			0.00	0.00	0.00	0.00	0.00
Acciones de mantenimiento al resto municipal programadas			0.00	0.00	0.00	0.00	0.00

COMPORTAMIENTO DEL INDICADOR
DESCRIPCION DE LA META ANUAL

META ANUAL	TRIMESTRE: Abril-Junio			AVANCE ACUMULADO		
	Programado	Alcanzado	EF%	Programado	Alcanzado	EF%
0.00	0.00	0.00	0.00	0.00	0.00	0.00

DESCRIPCION DE RESULTADOS Y JUSTIFICACION EN CASO DE VARIACION SUPERIOR A 10 % RESPECTO ALO PROGRAMADO

EVALUACION DEL INDICADOR

DEPENDENCIA GENERAL:
DEPENDENCIA AUXILIAR:

H00 SERVICIOS PUBLICOS
145 Paríques

ELABORO



TVO. BO.





MUNICIPIO DE TEOLOYUCAN

PBRM-08b FICHA TECNICA DE SEGUIMIENTO DE INDICADORES 2021 DE GESTION O ESTRATEGICO

TIPO DE FICHA: OSFEM

PLAR DE DESARROLLO / EJE TRANSVERSAL:

2 Pilar 2. Economico

TEMA DE DESARROLLO:

Infraestructura y modernización de los servicios comunales

PROGRAMA PRESUPUESTARIO:

02020601 Modernización de los servicios comunales

PROYECTO PRESUPUESTARIO:

020206010302 Coordinación para servicios de administración y mantenimiento de parques

OBJETIVO DEL PROGRAMA PRESUPUESTARIO:

Se refiere al conjunto de acciones que se llevan a cabo para la modernización y rehabilitación de plazas, jardines públicos, centros comerciales y demás infraestructura en donde se prestan servicios comunales, contando con la participación de los diferentes niveles de gobierno incluyendo la iniciativa privada.

DEPENDENCIA GENERAL:

H00 SERVICIOS PUBLICOS

DEPENDENCIA AUXILIAR:

145 Parques

ESTRUCTURA DEL INDICADOR

NOMBRE DEL INDICADOR:

Porcentaje de capacitaciones normativas y técnicas al personal del teatro municipal.

FORMULA DEL CALCULO:

(Capacitaciones normativas y técnicas al personal del teatro municipal realizadas / Capacitaciones normativas y técnicas programadas) * 100

INTERPRETACION:

Eficiencia

DIMENSION QUE ATIENDE

DESCRIPCION DEL FACTOR DE COMPARACION:

AMBITO GEOGRAFICO:

COBERTURA:

LINEA BASE

Numero: NA 3.2 No aplica

FRECUENCIA DE MEDICIÓN:

Trimestral

COMPORTAMIENTO DE LAS VARIABLES DURANTE EL TRIMESTRE: Abril-Junio

VARIABLE	UNIDAD DE MEDIDA	OPERACION	META ANUAL	AVANCE TRIMESTRAL		AVANCE ACUMULADO	
				Programado	%	Alcanzado	%
Capacitaciones normativas y técnicas al personal del teatro municipal			0.00	0.00	0.00	0.00	0.00
Capacitaciones normativas y técnicas programadas			0.00	0.00	0.00	0.00	0.00

COMPORTAMIENTO DEL INDICADOR
DESCRIPCION DE LA META ANUAL

META ANUAL	TRIMESTRE: Abril-Junio				AVANCE ACUMULADO			
	Programado	Alcanzado	EF%	SEMAFORO	Programado	Alcanzado	EF%	SEMAFORO
0.00	0.00	0.00	0.00		0.00	0.00	0.00	

DESCRIPCION DE RESULTADOS Y JUSTIFICACION EN CASO DE VARIACION SUPERIOR A 10 % RESPECTO AL O PROGRAMADO

EVALUACION DEL INDICADOR

DEPENDENCIA GENERAL:
DEPENDENCIA AUXILIAR:

H00 SERVICIOS PUBLICOS
145 Parques

ELABORO

U.C. RUBEN GUTIERREZ VILLALBA



VO. BO.

U.C. RUBEN GUTIERREZ VILLALBA

FECHA DE ELABORACION: 07/06/2023

Hoja: 330 de 422



MUNICIPIO DE TEOLOYUCAN

PBRM-48B FICHA TECNICA DE SEGUIMIENTO DE INDICADORES 2023 DE GESTION O ESTRATEGICO

TIPO DE FICHA: OSFEM

1 Pilar 1: Social

Salud y bienestar incluyendo

02030101 Prevencion médica para la comunidad

020301010203 Enfermos y comunidades saludables

Incluye acciones de promoción, prevención y difusión de la salud pública para contribuir a la distribución de enfermedades y mantener un buen estado de salud de la población municipal.

H00 SERVICIOS PUBLICOS

129 Antidético

ESTRUCTURA DEL INDICADOR

PILAR DE DESARROLLO / EJE TRANSVERSAL:

TEMA DE DESARROLLO:

PROGRAMA PRESUPUESTARIO:

PROYECTO PRESUPUESTARIO:

OBJETIVO DEL PROGRAMA PRESUPUESTARIO:

DEPENDENCIA GENERAL:

DEPENDENCIA AUXILIAR:

NOMBRE DEL INDICADOR:

FORMULA DEL CALCULO:

INTERPRETACION:

DIMENSION QUE ATIENDE:

DESCRIPCION DEL FACTOR DE COMPARACION:

AMBITO GEOGRAFICO:

COBERTURA:

LINEA BASE:

Numero: NC 2 No aplica

Porcentaje de programas de prevención de la salud difusidos.
(Programas de prevención de la salud difusidos/programas de prevención de la salud programados a difundir)*100

Políticas de promoción de la salud realizadas

Eficiencia

Registros administrativos 2022

FRECUENCIA DE MEDICION:

Semestral

COMPORTAMIENTO DE LAS VARIABLES DURANTE EL TRIMESTRE: Abril-Junio

VARIABLE	UNIDAD DE MEDIDA	OPERACION	META ANUAL	AVANCE TRIMESTRAL		AVANCE ACUMULADO	
				Programado	%	Alcanzado	%
Programas de prevención de la salud difusidos	PLATICAS	Semanales	10.00	6.00	60.00	0.00	0.00
Programas de prevención de la salud programados a difundir	PLATICAS	Semanales	10.00	6.00	60.00	0.00	0.00

COMPORTAMIENTO DEL INDICADOR:
DESCRIPCION DE LA META ANUAL

La población cuida su salud y previene enfermedades

TRIMESTRE: Abril-Junio

META ANUAL	AVANCE TRIMESTRAL				AVANCE ACUMULADO			
	Programado	Alcanzado	EF%	SEMAFORO	Programado	Alcanzado	EF%	SEMAFORO
100.00	100.00	0.00	0.00	Programado	100.00	0.00	0.00	

DESCRIPCION DE RESULTADOS Y JUSTIFICACION EN CASO DE VARIACION SUPERIOR A 10 % RESPECTO AL PROGRAMA

EVALUACION DEL INDICADOR

DEPENDENCIA GENERAL:
DEPENDENCIA AUXILIAR:

H00 SERVICIOS PUBLICOS
129 Antidético

ELABORO

VO. BO.

LIC. RUBEN GUTIERREZ VILLALBA

LIC. RUBEN GUTIERREZ VILLALBA





MUNICIPIO DE TEOLUYUCAN

PBRM-08B FICHA TECNICA DE SEGUIMIENTO DE INDICADORES 2023 DE GESTIÓN O ESTRATEGICO

TIPO DE FICHA: OSFEM

PILAR DE DESARROLLO / EJE TRANSVERSAL:

1 Pilar 1: Social

TEMA DE DESARROLLO:

Salud y bienestar incluyendo
020301010203 Prevención médica para la comunidad

PROGRAMA PRESUPUESTARIO:

020301010203 Entornos y comunidades saludables

PROYECTO PRESUPUESTARIO:

Incluye acciones de promoción, prevención y difusión de la salud pública para contribuir a la disminución de enfermedades y mantener un buen estado de salud de la población municipal.

DEPENDENCIA GENERAL:

H00 SERVICIOS PUBLICOS

ESTRUCTURA DEL INDICADOR

NOMBRE DEL INDICADOR

Porcentaje de prácticas de promoción de la salud realizadas en el territorio municipal.
(Prácticas de promoción de la salud y de Prevención de enfermedades realizadas/prácticas de promoción de la salud y Prevención de enfermedades programadas) *100

FRECUENCIA DE MEDICIÓN:

Trimestral

FORMULA DEL CALCULO:

prácticas de promoción de la salud realizadas en el territorio municipal.

INTERPRETACION:

Eficacia

DIMENSION QUE ATENDE:

Registros administrativos 2022

DESCRIPCION DEL FACTOR DE COMPARACION:

municipal

AMBITO GEOGRAFICO:

todo el municipio

COBERTURA:

2022

LINEA BASE

COMPORTAMIENTO DE LAS VARIABLES DURANTE EL TRIMESTRE: Abril-Junio

VARIABLE	UNIDAD DE MEDIDA	OPERACION	META ANUAL		AVANCE TRIMESTRAL		AVANCE ACUMULADO				
			Programado	Alcanzado	%	Alcanzado	%	Alcanzado			
Prácticas de promoción de la salud y de Prevención de enfermedades realizadas	PRÁCTICAS	Sumable	10.00	3.00	30.00	3.00	100.00	3.00	30.00	3.00	100.00
Prácticas de promoción de la salud y Prevención de enfermedades programadas	PRÁCTICAS	Sumable	10.00	3.00	30.00	3.00	100.00	3.00	30.00	3.00	100.00

COMPORTAMIENTO DEL INDICADOR
DESCRIPCION DE LA META ANUAL

La población cuida su salud y previene enfermedades

TRIMESTRE: Abril-Junio

META ANUAL	AVANCE TRIMESTRAL			AVANCE ACUMULADO		
	Programado	Alcanzado	EF%	Programado	Alcanzado	EF%
100.00	100.00	100.00	100.00	100.00	100.00	100.00

DESCRIPCION DE RESULTADOS Y JUSTIFICACION EN CASO DE VARIACION SUPERIOR A ± 10% RESPECTO ALO PROGRAMADO

EVALUACION DEL INDICADOR

se cumple la meta trimestral programada

DEPENDENCIA GENERAL: H00 SERVICIOS PUBLICOS

DEPENDENCIA AUXILIAR: 129 Atención

ELABORO

REVISO

LIC. RUBEN GUTIERREZ VILLALBA

LIC. RUBEN GUTIERREZ VILLALBA

FECHA DE ELABORACION: 07/06/2023

Página 233 de 432



MUNICIPIO DE TEOLOYUCAN

PBRM-088 FICHA TECNICA DE SEGUIMIENTO DE INDICADORES 2023 DE GESTION O ESTRATEGICO

TIPO DE FICHA: OSFEM

1 Pilar 1: Social

Salud y bienestar incluyendo
02030101 Prevencion médica para la comunidad

020301010203 Enteros y comunidades saludables

Incluye acciones de promoción, prevención y educación de la salud pública para contribuir a la disminución de enfermedades y mantener un buen estado de salud de la población municipal.

H00 SERVICIOS PUBLICOS

129 Actividades

ESTRUCTURA DEL INDICADOR

FRECUENCIA DE MEDICION:

Trimestral

PIVAR DE DESARROLLO / EJE TRANSVERSAL:
TEMA DE DESARROLLO:
PROGRAMA PRESUPUESTARIO:
PROYECTO PRESUPUESTARIO:
OBJETIVO DEL PROGRAMA PRESUPUESTARIO:
DEPENDENCIA GENERAL:
DEPENDENCIA AUXILIAR:

NOMBRE DEL INDICADOR: Porcentaje de dosis de biológicos aplicados en los módulos de vacunación
FORMULA DEL CALCULO: (Dosis de biológicos aplicadas Dosis de biológicos programados para aplicar) *100
INTERPRETACION: dosis de biológicos aplicados en los módulos de vacunación
DIMENSION QUE ATIENDE: Eficacia
DESCRIPCION DEL FACTOR DE COMPARACION: Registros administrativos 2022
AMBITO GEOGRAFICO: municipal
COBERTURA: todo el municipio
LINEA BASE: 2022

Numero: NA 1.2

COMPORTAMIENTO DE LAS VARIABLES DURANTE EL TRIMESTRE: Abril-Junio

VARIABLE	UNIDAD DE MEDIDA	OPERACION	META ANUAL	AVANCE TRIMESTRAL		AVANCE ACUMULADO	
				Programado	%	Alcanzado	%
Dosis de biológicos aplicados	DOSIS	Suma	200.00	0.00	0.00	0.00	0.00
Dosis de biológicos programados para aplicar	DOSIS	Suma	200.00	0.00	0.00	0.00	0.00

COMPORTAMIENTO DEL INDICADOR
DESCRIPCION DE LA META ANUAL

La población cuida su salud y previene enfermedades

TRIMESTRE: Abril-Junio

META ANUAL	AVANCE TRIMESTRAL		SEMAFORO	AVANCE ACUMULADO	
	Programado	Alcanzado		Programado	Alcanzado
100.00	0.00	0.00	verde	0.00	verde

DESCRIPCION DE RESULTADOS Y JUSTIFICACION EN CASO DE VARIACION SUPERIOR A 10 % RESPECTO ALO PROGRAMADO
no hay actividades programadas para el primer trimestre

EVALUACION DEL INDICADOR

no se programaron metas en el trimestre
DEPENDENCIA GENERAL: H00 SERVICIOS PUBLICOS
DEPENDENCIA AUXILIAR: 129 Actividades

ELABORO



VO. BO.



LIC. RUBEN GUTIERREZ VILLALBA

LIC. RUBEN GUTIERREZ VILLALBA



MUNICIPIO DE TEOLOYUCAN

Párrafo-08b FICHA TECNICA DE SEGUIMIENTO DE INDICADORES 2023 DE GESTIÓN O ESTRATEGICO

TIPO DE FICHA: OSFEM

1 Pilar 1: Social

Salud y bienestar incluyendo

020301010203 Prevención médica para la comunidad

020301010203 Enfermos y comunidades saludables

H00 SERVICIOS PUBLICOS

129 Ambulatio

ESTRUCTURA DEL INDICADOR

Porcentaje de ilustrativos distribuidos para la promoción de la salud y prevención de enfermedades.

(Ilustrativos para la promoción de la salud y prevención de enfermedades distribuidos / Ilustrativos para la promoción de la salud y prevención de enfermedades programados a distribuir) *100

FRECUENCIA DE MEDICION:

Trimestral

NOMBRE DEL INDICADOR:
FÓRMULA DEL CALCULO:
INTERPRETACION:
DIMENSION QUE ATIENDE
DESCRIPCION DEL FACTOR DE COMPARACION:
AMBITO GEOGRAFICO:
COBERTURA:
LINEA BASE

Numero: NA 2.1 No aplica

COMPORTAMIENTO DE LAS VARIABLES DURANTE EL TRIMESTRE: Abril-Junio

VARIABLE	UNIDAD DE MEDIDA	OPERACION	META ANUAL	AVANCE TRIMESTRAL		AVANCE ACUMULADO	
				Programado	%	Alcanzado	%
Indicadores para la promoción de la salud y prevención de enfermedades distribuidos			0.00	0.00	0.00	0.00	0.00
Indicadores para la promoción de la salud y prevención de enfermedades programados a distribuir			0.00	0.00	0.00	0.00	0.00

COMPORTAMIENTO DEL INDICADOR
DESCRIPCION DE LA METAANUAL

TRIMESTRE: Abril-Junio

METAANUAL	AVANCE TRIMESTRAL				AVANCE ACUMULADO			
	Programado	Alcanzado	EF%	SEMAFORO	Programado	Alcanzado	EF%	SEMAFORO
0.00	0.00	0.00	0.00		0.00	0.00	0.00	

DESCRIPCION DE RESULTADOS Y JUSTIFICACION EN CASO DE VARIACION SUPERIOR A 10 % RESPECTO A LO PROGRAMADO

EVALUACION DEL INDICADOR

DEPENDENCIA GENERAL
DEPENDENCIA AUXILIAR

H00 SERVICIOS PUBLICOS
129 Ambulatio

ELABORO

VO. BO.

LIC. RUBEN GUTIERREZ VILLALBA

LIC. RUBEN GUTIERREZ VILLALBA



MUNICIPIO DE TEOLOYUCAN

PRM-080 FICHA TECNICA DE SEGUIMIENTO DE INDICADORES 2023 DE GESTIÓN O ESTRATEGICO

TIPO DE FICHA: OSFEM

PILAR DE DESARROLLO / EJE TRANSVERSAL:

1 Pilar 1: Social

TEMA DE DESARROLLO:

Desarrollo humano incluyente, sin discriminación y libre de violencia

PROGRAMA PRESUPUESTARIO:

02020201 Desarrollo comunitario

PROYECTO PRESUPUESTARIO:

020202010102 Apoyo a la comunidad

OBJETIVO DEL PROGRAMA PRESUPUESTARIO:

Incluir proyectos cuyos sectores de coordinación para la concurrencia de los recursos en los programas de desarrollo social se orientan a la mejora de los distintos ámbitos de los municipios y los grupos sociales que en ellos habitan, en especial a los de mayor vulnerabilidad, y que tengan como propósito asegurar la reducción de la pobreza.

DEPENDENCIA GENERAL:

100 PROMOCION SOCIAL

DEPENDENCIA AUXILIAR:

100 PROMOCION SOCIAL.01 Desarrollo Social

ESTRUCTURA DEL INDICADOR

NOMBRE DEL INDICADOR: Porcentaje de capacitaciones para generar conocimientos y habilidades de gestión realizadas.
FORMULA DEL CALCULO: (Capacitaciones para generar conocimientos y habilidades de gestión realizadas/Capacitaciones para generar conocimientos y habilidades de gestión programadas)*100

INTERPRETACION:

El número de grupos en el 2022

DIMENSION QUE ATIENDE:

Eficiencia

FRECUENCIA DE MEDICION:

Semestral

DESCRIPCION DEL FACTOR DE COMPARACION:

REGISTROS ADMINISTRATIVOS 2022

ALABTO GEOGRAFICO:

municipal

COBERTURA:

todo el municipio

LINEA BASE:

2022

Numero: NC 1

COMPORTAMIENTO DE LAS VARIABLES DURANTE EL TRIMESTRE: Abril-Junio

VARIABLE	UNIDAD DE MEDIDA	OPERACION	META ANUAL	AVANCE TRIMESTRAL			AVANCE ACUMULADO			
				Programado	%	Alcanzado	Programado	%	Alcanzado	
Capacitaciones para generar conocimientos y habilidades de gestión realizadas	CAPACITACIONES	Semanal	4.00	2.00	50.00	2.00	100.00	2.00	50.00	50.00
Capacitaciones para generar conocimientos y habilidades de gestión programadas	CAPACITACIONES	Semanal	4.00	2.00	50.00	2.00	100.00	2.00	50.00	100.00

COMPORTAMIENTO DEL INDICADOR
DESCRIPCION DE LA META ANUAL

Conocer el número de Grupos beneficiados.

TRIMESTRE: Abril-Junio

META ANUAL	AVANCE TRIMESTRAL			AVANCE ACUMULADO		
	Programado	Alcanzado	EF%	Programado	Alcanzado	EF%
100.00	100.00	100.00	100.00	100.00	100.00	100.00

DESCRIPCION DE RESULTADOS Y JUSTIFICACION EN CASO DE JARUACION SUPERIOR A 10 % RESPECTO A LO PROGRAMADO
se realizan las capacitaciones

EVALUACION DEL INDICADOR

se cumplen las actividades programadas
DEPENDENCIA GENERAL:
DEPENDENCIA AUXILIAR:

100 PROMOCION SOCIAL
100 PROMOCION SOCIAL.01 Desarrollo Social

ELABORO
ING. ARD. RAMON IVAN LOPEZ MONTVOYA

VO. BO.
ING. ARD. RAMON IVAN LOPEZ MONTVOYA

BIENESTAR SOCIAL



MUNICIPIO DE TECOLOYUCAN

PbRm-08b FICHA TECNICA DE SEGUIMIENTO DE INDICADORES 2023 DE GESTIÓN O ESTRATEGICO

TIPO DE FICHA: OSFEM

PILAR DE DESARROLLO / EJE TRANSVERSAL:

1 Pilar 1: Social

TEMA DE DESARROLLO:

Desarrollo humano incluyente, sin discriminación y libre de violencia

PROGRAMA PRESUPUESTARIO:

02020201 Desarrollo comunitario

PROYECTO PRESUPUESTARIO:

020202010102 Apoyo a la comunidad

OBJETIVO DEL PROGRAMA PRESUPUESTARIO:

Incluir proyectos cuyas acciones de coordinación para la concurrencia de los recursos en los programas de desarrollo social se orientan a la mejora de los distintos ámbitos de los municipios y los grupos sociales que en ellos habitan, en especial a los de mayor vulnerabilidad, y que tengan como propósito asegurar la reducción de la pobreza.

DEPENDENCIA GENERAL:

100 PROMOCION SOCIAL

DEPENDENCIA AUXILIAR:

100 PROMOCION SOCIAL,01 Desarrollo Social

ESTRUCTURA DEL INDICADOR

NOMBRE DEL INDICADOR:

Porcentaje de gestiones sobre los programas de desarrollo social realizadas:

FORMULA DEL CALCULO:

(Gestiones sobre los programas de desarrollo social realizadas/ Gestiones sobre los programas de desarrollo social programadas)*100

INTERPRETACION:

Porcentaje de gestiones atendidas.

DIMENSION QUE ATIENDE:

Eficiencia

DESCRIPCION DEL FACTOR DE COMPARACION:

REGISTROS ADMINISTRATIVOS 2022

AMBITO GEOGRAFICO:

municipal

COBERTURA:

todo el municipio

LINEA BASE:

2022

FRECUENCIA DE MEDICION:

Semestral

Numero: NC 2

COMPORTAMIENTO DE LAS VARIABLES DURANTE EL TRIMESTRE Abril-Junio

DESCRIPCION DE LAS VARIABLES	VARIABLE	UNIDAD DE MEDIDA	OPERACION	META ANUAL	AVANCE TRIMESTRAL			AVANCE ACUMULADO		
					Programado	%	Alcanzado	Programado	%	Alcanzado
Calcular sobre los programas de desarrollo social realizadas	gestión	gestión	Sumable	3.00	1.00	33.33	1.00	100.00	1.00	100.00
Gestiones sobre los programas de desarrollo social programadas	gestión	gestión	Sumable	3.00	1.00	33.33	1.00	100.00	1.00	100.00

COMPORTAMIENTO DEL INDICADOR DESCRIPCION DE LA META ANUAL

Conocer el número de Gestiones y número de reuniones realizadas.

TRIMESTRE: Abril-Junio

META ANUAL	AVANCE TRIMESTRAL			AVANCE ACUMULADO			
	Programado	Alcanzado	EF%	SEMAFORO	Programado	Alcanzado	EF%
100.00	100.00	100.00	100.00	verde	100.00	100.00	100.00

DESCRIPCION DE RESULTADOS Y JUSTIFICACION EN CASO DE VARIACION SUPERIOR A 10% RESPECTO ALO PROGRAMADO se realizan los trabajos de gestión para concurrencia de los programas de desarrollo social existentes

EVALUACION DEL INDICADOR

se cambian las actividades programadas

DEPENDENCIA GENERAL:
DEPENDENCIA AUXILIAR:

100 PROMOCION SOCIAL
100 PROMOCION SOCIAL,01 Desarrollo Social

ING. ARO. RAMON MAN LOPEZ MONTOVA
BIENESTAR SOCIAL




VO. BO.
ING. ARO. RAMON MAN LOPEZ MONTOVA
BIENESTAR SOCIAL






MUNICIPIO DE TEOLOYUCAN

Pbrm-08b FICHA TECNICA DE SEGUIMIENTO DE INDICADORES 2023 DE GESTIÓN O ESTRATEGICO

TIPO DE FICHA: OSFEM

PILAR DE DESARROLLO / EJE TRANSVERSAL:

1 Pilar 1: Social

TEMA DE DESARROLLO:

Desarrollo humano incluyente, sin discriminación y libre de violencia

PROGRAMA PRESUPUESTARIO:

02020201 Desarrollo comunitario

PROYECTO PRESUPUESTARIO:

020202010102 Apoyo a la comunidad

OBJETIVO DEL PROGRAMA PRESUPUESTARIO:

Incluir proyectos cuyas acciones de coordinación para la concurrencia de los recursos en los programas de desarrollo social se orienten a la mejora de los distintos ámbitos de los municipios y los grupos sociales que en ellos habitan, en especial a los de mayor vulnerabilidad, y que tengan como propósito asegurar la realización de la pobreza.

DEPENDENCIA GENERAL:

100 PROMOCIÓN SOCIAL

DEPENDENCIA AUXILIAR:

100 PROMOCION SOCIAL.01 Desarrollo Social

ESTRUCTURA DEL INDICADOR

NOMBRE DEL INDICADOR:

Porcentaje de reuniones regionales y estatales realizadas.

FORMULA DEL CALCULO:

(Total de reuniones regionales y estatales realizadas/Total de reuniones regionales y estatales programadas)*100

INTERPRETACION:

El número de gestiones en el 2021 a las gestiones en este año 2022.

FRECUENCIA DE MEDICION:

Semestral

DIMENSION QUE ATIENDE:

Eficiencia

DESCRIPCION DEL FACTOR DE COMPARACION:

REGISTROS ADMINISTRATIVOS 2022

AMBITO GEOGRAFICO:

municipal

COBERTURA:

todo el municipio

LINEA BASE:

2022

Numero: NA 1,1

COMPORTAMIENTO DE LAS VARIABLES DURANTE EL TRIMESTRE Abril-Junio

VARIABLE	UNIDAD DE MEDIDA	OPERACION	META ANUAL	AVANCE TRIMESTRAL		AVANCE ACUMULADO	
				Programado	Alcanzado	Programado	Alcanzado
Total de reuniones regionales y estatales realizadas	reunión	Sumable	3,00	1,00	33,33	1,00	100,00
Total de reuniones regionales y estatales programadas	reunión	Sumable	3,00	1,00	33,33	1,00	100,00

COMPORTAMIENTO DEL INDICADOR
DESCRIPCION DE LA META ANUAL

Conocer el número de reuniones realizadas.

TRIMESTRE: Abril-Junio

META ANUAL	AVANCE TRIMESTRAL				AVANCE ACUMULADO			
	Programado	Alcanzado	EF%	SEMAFORO	Programado	Alcanzado	EF%	SEMAFORO
100,00	100,00	100,00	100,00	verde	100,00	100,00	100,00	verde

DESCRIPCION DE RESULTADOS Y JUSTIFICACION EN CASO DE VARIACION SUPERIOR A +10 % RESPECTO A LO PROGRAMADO
se refiere a la reunion programada

EVALUACION DEL INDICADOR

se cumple la actividad

DEPENDENCIA GENERAL:
DEPENDENCIA AUXILIAR:

100 PROMOCION SOCIAL

100 PROMOCION SOCIAL.01 Desarrollo Social

ING. ARG. RAMON MANUEL LOPEZ MONTOYA
ELABORO

ING. ARG. RAMON MANUEL LOPEZ MONTOYA
YO BO.



MUNICIPIO DE TEOLUYUCAN

PdRm-08B FICHA TECNICA DE SEGUIMIENTO DE INDICADORES 2023 DE GESTIÓN O ESTRATEGICO

TIPO DE FICHA: OSFEM

1 Plan 1: Social

PILAR DE DESARROLLO / EJE TRANSVERSAL: Desarrollo humano incluyente, sin discriminación y libre de violencia

02020201 Desarrollo comunitario

PROGRAMA PRESUPUESTARIO:

02020201-0102 Apoyo a la comunidad

PROYECTO PRESUPUESTARIO:

Incluye proyectos cuyas acciones de construcción para la concurrencia de los recursos en los programas de desarrollo social se orientan a la mejora de los distintos ámbitos de los municipios y los grupos sociales que en ellos habitan, en especial a los de mayor vulnerabilidad, y que tengan como propósito asegurar la reducción de la pobreza

DEPENDENCIA GENERAL:

100 PROMOCION SOCIAL

DEPENDENCIA AUXILIAR:

100 PROMOCION SOCIAL,01 Desarrollo Social

ESTRUCTURA DEL INDICADOR

NOMBRE DEL INDICADOR:

Porcentaje de solicitudes de programas sociales atendidas

FÓRMULA DEL CALCULO:

(Solicitudes de programas sociales atendidas/Solicitudes de programas sociales en trámite)*100

INTERPRETACION:

El número de gestiones en el 2022

DIMENSION QUE ATENDE:

Eficiencia

DESCRIPCION DEL FACTOR DE COMPARACION:

REGISTROS ADMINISTRATIVOS 2022

AMBITO GEOGRAFICO:

municipal

COBERTURA:

todo el municipio

LÍNEA BASE:

2022

Numero: NA 2.1

COMPORTAMIENTO DE LAS VARIABLES DURANTE EL TRIMESTRE: Abril-Junio

VARIABLE	UNIDAD DE MEDIDA	OPERACION	META ANUAL	AVANCE TRIMESTRAL			AVANCE ACUMULADO		
				Programado	%	Alcanzado	Programado	%	Alcanzado
Solicitudes de programas sociales atendidas	SOLICITUDES	Suma	3.00	1.00	33.33	1.00	100.00	1.00	100.00
Solicitudes de programas sociales en trámite	SOLICITUDES	Suma	3.00	1.00	33.33	1.00	100.00	1.00	100.00

COMPORTAMIENTO DEL INDICADOR
DESCRIPCION DE LA META ANUAL

Conocer el número de solicitudes

TRIMESTRE: Abril-Junio

META ANUAL	AVANCE TRIMESTRAL			AVANCE ACUMULADO		
	Programado	Alcanzado	EF%	Programado	Alcanzado	EF%
100.00	100.00	100.00	100.00	100.00	100.00	100.00

DESCRIPCION DE RESULTADOS Y JUSTIFICACION EN CASO DE VARIACION SUPERIOR A 10% RESPECTO ALO PROGRAMADO
Se atienden las solicitudes de programas sociales a nivel gestión

EVALUACION DEL INDICADOR

se cumple la actividad

DEPENDENCIA GENERAL:
DEPENDENCIA AUXILIAR:

100 PROMOCION SOCIAL
100 PROMOCION SOCIAL,01 Desarrollo Social



ELABORO

ING. ARO. RAMON IVAN LOPEZ MONTOVA

BIENESTAR SOCIAL



VER. BO.

ING. ARO. RAMON IVAN LOPEZ MONTOVA

BIENESTAR SOCIAL



MUNICIPIO DE TEOLOYUCAN

PERM-08b FICHA TECNICA DE SEGUIMIENTO DE INDICADORES 2023 DE GESTION O ESTRATEGICO

TIPO DE FICHA: OSFEM

PILAR DE DESARROLLO / EJE TRANSVERSAL:

1 Pilar 1: Social

TEMA DE DESARROLLO:

Desarrollo humano incluyente, sin discriminación y libre de violencia

PROGRAMA PRESUPUESTARIO:

020601806 Oportunidades para los jóvenes

PROYECTO PRESUPUESTARIO:

020608060102 Bienestar y orientación juvenil

OBJETIVO DEL PROGRAMA PRESUPUESTARIO:

Contiene acciones que se orientan a brindar más y mejores oportunidades a los jóvenes que les permitan alcanzar su desarrollo físico - mental adecuado, que les permita incorporarse a la sociedad de manera productiva.

DEPENDENCIA GENERAL:

800 PROMOCION SOCIAL

DEPENDENCIA AUXILIAR:

143 Atención a la Juventud

ESTRUCTURA DEL INDICADOR

NOMBRE DEL INDICADOR:

Porcentaje de actividades enfocadas a la prevención de adicciones realizadas.

FORMULA DEL CALCULO:

(Actividades enfocadas a la prevención de adicciones realizadas/Actividades enfocadas a la prevención de adicciones programadas) *100

INTERPRETACION:

Porcentaje de beneficiarios de las de actividades enfocadas a la prevención de adicciones.

DIMENSION QUE ATENDE:

Eficiencia

DESCRIPCION DEL FACTOR DE COMPARACION:

registros administrativos 2022

AMBITO GEOGRAFICO:

COBERTURA:

LINEA BASE

2022

Numero: NC 1

No aplica

COMPORTAMIENTO DE LAS VARIABLES DURANTE EL TRIMESTRE Abril-Junio

VARIABLE	UNIDAD DE MEDIDA	OPERACION	META ANUAL	AVANCE TRIMESTRAL		AVANCE ACUMULADO	
				Programado	%	Alcanzado	%
Actividades enfocadas a la prevención de adicciones realizadas	activaciones	Sumado	1.00	0.00	0.00	0.00	0.00
Actividades enfocadas a la prevención de adicciones programadas	activaciones	Sumado	1.00	0.00	0.00	0.00	0.00

COMPORTAMIENTO DEL INDICADOR DESCRIPCION DE LA META ANUAL

SE PROGRAMAN LA ATENCION DE JOVENES PARA EL EJERCICIO 2023.

TRIMESTRE Abril-Junio

META ANUAL	AVANCE TRIMESTRAL			AVANCE ACUMULADO		
	Programado	Alcanzado	EF%	Programado	Alcanzado	EF%
100.00	0.00	0.00	0.00	0.00	0.00	0.00

DESCRIPCION DE RESULTADOS Y JUSTIFICACION EN CASO DE VARIACION SUPERIOR A 10 % RESPECTO A LO PROGRAMADO

EVALUACION DEL INDICADOR

DEPENDENCIA GENERAL: DEPENDENCIA AUXILIAR:

800 PROMOCION SOCIAL, 143 Atención a la Juventud

ELABORO

C. CRISTIAN CORONA JIMENEZ



BIENESTAR SOCIAL

VO. BO.

MRS. ARQ. RAMON IVAN LOPEZ MONTOVA



MUNICIPIO DE TEOLOYUCAN

PRM-066 FICHA TECNICA DE SEGUIMIENTO DE INDICADORES 2023 DE GESTION O ESTRATEGICO

TIPO DE FICHA:

OSFEM

PLAZA DE DESARROLLO / EJE TRANSVERSAL:

1 Pilar 1: Social

TEMA DE DESARROLLO:

Desarrollo humano incluyente, sin discriminación y libre de violencia

PROGRAMA PRESUPUESTARIO:

02060606 Oportunidades para los jóvenes

PROYECTO PRESUPUESTARIO:

021008060102 Bienestar y orientación juvenil

OBJETIVO DEL PROGRAMA PRESUPUESTARIO:

Confiar acciones que se orientan a brindar más y mejores oportunidades a los jóvenes que les permitan alcanzar su desarrollo físico - mental adecuado, que les permita incorporarse a la sociedad de manera productiva.

DEPENDENCIA GENERAL:

100 PROMOCION SOCIAL

DEPENDENCIA AUXILIAR:

143 Atención a la Juventud

ESTRUCTURA DEL INDICADOR

NOMBRE DEL INDICADOR:

Porcentaje de concursos para los jóvenes realizados.

FORMULA DEL CALCULO:

(Concursos para los jóvenes realizados/Concursos para los jóvenes programados) * 100

INTERPRETACION:

Eficiencia

FRECUENCIA DE MEDICION:

Semestral

DESCRIPCION DEL FACTOR DE COMPARACION:

AMBITO GEOGRAFICO:

COBERTURA:

LINEA BASE

Numero: N.C. 2 No aplica

COMPORTAMIENTO DE LAS VARIABLES DURANTE EL TRIMESTRE: Abril-Junio

VARIABLE	UNIDAD DE MEDIDA	OPERACION	META ANUAL	AVANCE TRIMESTRAL		AVANCE ACUMULADO	
				Programado	%	Alcanzado	%
Concursos para los jóvenes realizados			0.00	0.00	0.00	0.00	0.00
Concursos para los jóvenes programados			0.00	0.00	0.00	0.00	0.00

COMPORTAMIENTO DEL INDICADOR
DESCRIPCION DE LA META ANUAL

META ANUAL	TRIMESTRE: Abril-Junio			AVANCE ACUMULADO		
	Programado	Alcanzado	EF%	Programado	Alcanzado	EF%
0.00	0.00	0.00	0.00	0.00	0.00	0.00

DESCRIPCION DE RESULTADOS Y JUSTIFICACION EN CASO DE VARIACION SUPERIOR A +/- 10 % RESPECTO A LO PROGRAMADO

EVALUACION DEL INDICADOR

DEPENDENCIA GENERAL:
DEPENDENCIA AUXILIAR:

100 PROMOCION SOCIAL,
143 Atención a la Juventud

[Handwritten Signature]
SEMFORO



C. CRISTIAN FORONA JIMENEZ

BIENESTAR SOCIAL

[Handwritten Signature]
VO. BO.

ING. ARG. RAMON IVAN LOPEZ MONTIYA



MUNICIPIO DE TEOLOYUCAN

PRM-08b FICHA TECNICA DE SEGUIMIENTO DE INDICADORES 2023 DE GESTIÓN O ESTRATEGICO

TIPO DE FICHA: OSFEM

PILAR DE DESARROLLO / EJE TRANSVERSAL:

1 Pilar 1: Social

TEMA DE DESARROLLO:

Desarrollo humano incluyente, sin discriminación y libre de violencia

PROGRAMA PRESUPUESTARIO:

02060806 Oportunidades para los Jóvenes

PROYECTO PRESUPUESTARIO:

020608060102 Bienestar y orientación juvenil

OBJETIVO DEL PROGRAMA PRESUPUESTARIO:

Contiene acciones que se orientan a brindar más y mejores oportunidades a los jóvenes que les permitan alcanzar su desarrollo físico - mental adecuado, que les permita incorporarse a la sociedad de manera productiva.

DEPENDENCIA GENERAL:

800 PROMOCION SOCIAL

DEPENDENCIA AUXILIAR:

143 Atención a la Juventud

ESTRUCTURA DEL INDICADOR

NOMBRE DEL INDICADOR:

Porcentaje de apoyos a proyectos de jóvenes emprendedores otorgados.

FORMULA DEL CALCULO:

(Apoyos a proyectos de jóvenes emprendedores otorgados)/apoyos a proyectos de jóvenes emprendedores programados) *100

INTERPRETACION:

Eficacia

FRECUENCIA DE MEDICION:

Semestral

DESCRIPCION DEL FACTOR DE COMPARACION:

AMBITO GEOGRAFICO:

COBERTURA:

LINEA BASE

Numero: NIC 3 No aplica

COMPORTAMIENTO DE LAS VARIABLES DURANTE EL TRIMESTRE: Abril-Junio

VARIABLE	UNIDAD DE MEDIDA	OPERACION	META ANUAL	AVANCE TRIMESTRAL			AVANCE ACUMULADO		
				Programado	%	Alcanzado	Programado	%	Alcanzado
Apoyos a proyectos de jóvenes emprendedores otorgados			0.00	0.00	0.00	0.00	0.00	0.00	0.00
Apoyos a proyectos de jóvenes emprendedores programados			0.00	0.00	0.00	0.00	0.00	0.00	0.00

COMPORTAMIENTO DEL INDICADOR DESCRIPCION DE LA META ANUAL

TRIMESTRE: Abril-Junio

META ANUAL	AVANCE TRIMESTRAL			AVANCE ACUMULADO		
	Programado	Alcanzado	EF%	Programado	Alcanzado	EF%
0.00	0.00	0.00	0.00	0.00	0.00	0.00

DESCRIPCION DE RESULTADOS Y JUSTIFICACION EN CASO DE VARIACION SUPERIOR A 5% RESPECTO A LO PROGRAMADO

EVALUACION DEL INDICADOR

DEPENDENCIA GENERAL: 800 PROMOCION SOCIAL

DEPENDENCIA AUXILIAR: 143 Atención a la Juventud

ELABORO



VO. BO.

C. CRISTIAN ORONA JIMENEZ

BIENESTAR SOCIAL

ING. ARO. RAMON IVAN LOPEZ MONTIYA



MUNICIPIO DE TEOLOYUCAN

PURM-08b FICHA TECNICA DE SEGUIMIENTO DE INDICADORES 2023 DE GESTIÓN O ESTRATEGICO

TIPO DE FICHA: OSFEM

PLURAL DE DESARROLLO / E/EE TRANSVERSAL:

1 Pilar 1: Social

TEMA DE DESARROLLO:

Desarrollo humano incluyente, sin discriminación y libre de violencia

PROGRAMA PRESUPUESTARIO:

02060806 Oportunidades para los jóvenes

PROYECTO PRESUPUESTARIO:

020608060102 Bienestar y orientación juvenil

OBJETIVO DEL PROGRAMA PRESUPUESTARIO:

Conlleve acciones que se orientan a brindar más y mejores oportunidades a los jóvenes que les permitan alcanzar su desarrollo físico - mental adecuado, que les permita incorporarse a la sociedad de manera productiva.

DEPENDENCIA GENERAL:

100 PROMOCION SOCIAL

DEPENDENCIA AUXILIAR:

143 Atención a la juventud

ESTRUCTURA DEL INDICADOR

NOMBRE DEL INDICADOR:

Porcentaje de espacios para el equipamiento y deportivos rehabilitados.

FORMULA DEL CALCULO:

(Espacios para el equipamiento y deportivos rehabilitados / espacios para el equipamiento y deportivos concentrativos) * 100

INTERPRETACION:

más el porcentaje de espacios para el equipamiento y deportivo rehabilitados

DIMENSION QUE ATIENDE:

Eficiencia

FRECUENCIA DE MEDICION:

Semestral

DESCRIPCION DEL FACTOR DE COMPARACION:

registros administrativos 2022

AMBITO GEOGRAFICO:

NA

COBERTURA:

NA

LINEA BASE:

2022

Numero: NTC 4

COMPORTAMIENTO DE LAS VARIABLES DURANTE EL TRIMESTRE: Abril-Junio

VARIABLE	UNIDAD DE MEDIDA	OPERACION	META ANUAL	AVANCE TRIMESTRAL		AVANCE ACUMULADO	
				Programado	%	Alcanzado	%
Equipos para el equipamiento y deportivos rehabilitados	espacios	espacios	0.00	0.00	0.00	0.00	0.00
Equipos para el equipamiento y deportivos concentrativos	espacios	Semestral	1.20	0.00	0.00	0.00	0.00

COMPORTAMIENTO DEL INDICADOR DESCRIPCION DE LA META ANUAL

SE PROGRAMA LA ATENCION DE JOVENES PARA EL EJERCICIO 2022.

TRIMESTRE: Abril-Junio

META ANUAL	AVANCE TRIMESTRAL			AVANCE ACUMULADO		
	Programado	Alcanzado	EF%	Programado	Alcanzado	EF%
0.00	0.00	0.00	0.00	0.00	0.00	0.00

DESCRIPCION DE RESULTADOS Y JUSTIFICACION EN CASO DE VARIACION SUPERIOR A 10% RESPECTO AL O PROGRAMADO

EVALUACION DEL INDICADOR

NA

DEPENDENCIA GENERAL: 100 PROMOCION SOCIAL

DEPENDENCIA AUXILIAR: 143 Atención a la juventud

ELABORADO

C. CRISTIAN CORONA JIMENEZ



BIENESTAR SOCIAL

VO. BO.

MIG. ARO. RAMON IVAN LOPEZ MONTIYA



MUNICIPIO DE TEOLUYUCAN

Pbrrn-08b FICHA TECNICA DE SEGUIMIENTO DE INDICADORES 2023 DE GESTIÓN O ESTRATEGICO

TIPO DE FICHA: OSFEM

1 Pilar 1: Social

Desarrollo humano incluyente, sin discriminación y libre de violencia

02060006 Oportunidades para los jóvenes

020600080102 Bienestar y orientación juvenil

Contiene acciones que se orientan a brindar más y mejores oportunidades a los jóvenes que les permitan alcanzar su desarrollo físico - mental adecuado, que les permita incorporarse a la sociedad de manera productiva.

000 PROMOCION SOCIAL

143 Atención a la Juventud

ESTRUCTURA DEL INDICADOR

FRECUENCIA DE MEDICION:

Trimestral

NOMBRE DEL INDICADOR: Porcentaje de cumplimiento en la emisión de convocatorias para otorgar becas.
FORMULA DEL CALCULO: (Número de convocatorias para otorgar becas publicadas / Total de convocatorias para otorgar becas programadas) * 100
INTERPRETACION: Eficiencia
DIMENSION QUE ATENDE: Eficiencia
DESCRIPCION DEL FACTOR DE COMPARACION:
AMBITO GEOGRAFICO:
COBERTURA:
LINEA BASE

Numero: NA 1.1 No aplica

COMPORTAMIENTO DE LAS VARIABLES DURANTE EL TRIMESTRE Abril-Junio

VARIABLE	UNIDAD DE MEDIDA	OPERACION	META ANUAL	AVANCE TRIMESTRAL		AVANCE ACUMULADO	
				Programado	%	Programado	%
			0.00	0.00	0.00	0.00	0.00
Total de convocatorias para otorgar becas programadas				0.00	0.00	0.00	0.00

COMPORTAMIENTO DEL INDICADOR
DESCRIPCION DE LA META ANUAL

META ANUAL	TRIMESTRE: Abril-Junio			AVANCE ACUMULADO		
	Programado	Alcanzado	EF%	Programado	Alcanzado	EF%
0.00	0.00	0.00	0.00	0.00	0.00	0.00

DESCRIPCION DE RESULTADOS Y JUSTIFICACION EN CASO DE VARIACION SUPERIOR A 10 % RESPECTO A LO PROGRAMADO

EVALUACION DEL INDICADOR

DEPENDENCIA GENERAL:
DEPENDENCIA AUXILIAR:

000 PROMOCION SOCIAL
143 Atención a la Juventud

ELABORO

C. CRISTIAN CORONA JIMENEZ



BIENESTAR SOCIAL

VO. BO.

ING. ARO. RAMON IVAN LOPEZ MONTVOYA

FECHA DE ELABORACION: 07/08/2023

Hoja: 365 de 422



MUNICIPIO DE TEOLUYUCAN

PBRM-08b FICHA TECNICA DE SEGUIMIENTO DE INDICADORES 2023 DE GESTION O ESTRATEGICO

TIPO DE FICHA: OSFEM

Pilar 1: Social

Desarrollo humano incluyente, sin discriminación y libre de violencia

02060806 Oportunidades para los jóvenes

020608060102 Bienestar y orientación juvenil

Contiene acciones que se orientan a brindar más y mejores oportunidades a los jóvenes que les permitan alcanzar su desarrollo físico - mental adecuado, que les permita incorporarse a la sociedad de manera productiva.

800 PROMOCION SOCIAL

143 Atención a la juventud

ESTRUCTURA DEL INDICADOR

FRECUENCIA DE MEDICION:

Trimestral

NOMBRE DEL INDICADOR: Porcentaje de solicitudes beneficiadas con beca.
 FÓRMULA DEL CÁLCULO: (Número de solicitudes beneficiadas con beca / Total de solicitudes de beca recibidas) * 100
 INTERPRETACION: Eficiencia
 DIMENSION QUE ATIENDE:
 DESCRIPCION DEL FACTOR DE COMPARACION:
 AMBITO GEOGRAFICO:
 COBERTURA:
 LINEA BASE

Numero: NA 1.2 No aplica

COMPORTAMIENTO DE LAS VARIABLES DURANTE EL TRIMESTRE: Abril-Junio

VARIABLE	UNIDAD DE MEDIDA	OPERACION	META ANUAL	AVANCE TRIMESTRAL			AVANCE ACUMULADO		
				Programado	%	Alcanzado	Programado	%	Alcanzado
Variable indicadora de beca recibida			0.00	0.00	0.00	0.00	0.00	0.00	0.00

COMPORTAMIENTO DEL INDICADOR DESCRIPCION DE LA META ANUAL

TRIMESTRE: Abril-Junio

META ANUAL	AVANCE TRIMESTRAL			AVANCE ACUMULADO		
	Programado	Alcanzado	EF%	Programado	Alcanzado	EF%
0.00	0.00	0.00	0.00	0.00	0.00	0.00

DESCRIPCION DE RESULTADOS Y JUSTIFICACION EN CASO DE VARIACION SUPERIOR A ± 10 % RESPECTO ALO PROGRAMADO

EVALUACION DEL INDICADOR

DEPENDENCIA GENERAL: 800 PROMOCION SOCIAL
 DEPENDENCIA AUXILIAR: 143 Atención a la juventud

EL BORDO
 C. CRISTIAN ORONA JIMENEZ



VO. BO.
 ING. ARO. RAMON MAN LOPEZ MONTIYA



MUNICIPIO DE TEOLOYUCAN

PBRM-08B FICHA TECNICA DE SEGUIMIENTO DE INDICADORES 2023 DE GESTION O ESTRATEGICO

TIPO DE FICHA: OSFEM

1 Pilar 1: Social

Desarrollo humano incluyente, sin discriminación y libre de violencia

02060006 Oportunidades para los Jóvenes

02060000102 Bienestar y orientación Juvenil

Confiar acciones que se orientan a brindar más y mejores oportunidades a los jóvenes que les permitan alcanzar su desarrollo físico - mental adecuado, que les permita incorporarse a la sociedad de manera productiva.

100 PROMOCION SOCIAL

143 Atención a la Juventud

ESTRUCTURA DEL INDICADOR

PILAR DE DESARROLLO / EJE TRANSVERSAL:
TEMA DE DESARROLLO:
PROGRAMA PRESUPUESTARIO:
PROYECTO PRESUPUESTARIO:
OBJETIVO DEL PROGRAMA PRESUPUESTARIO:
DEPENDENCIA GENERAL:
DEPENDENCIA AUXILIAR:

Porcentaje de recursos aborados mediante estimulos.

(Monto total de recursos aborados mediante estimulos / Total de recursos programados a abogar mediante estimulos) *100

FRECUENCIA DE MEDICION:

Trimestral

NOMBRE DEL INDICADOR:
FORMULA DEL CALCULO:
INTERPRETACION:
DIMENSION QUE ATENDE:
DESCRIPCION DEL FACTOR DE COMPARACION:
AMBITO GEOGRAFICO:
COBERTURA:
LINEA BASE

Numero: NA 1.3 No aplica

COMPORTAMIENTO DE LAS VARIABLES DURANTE EL TRIMESTRE Abril-Junio

VARIABLE	UNIDAD DE MEDIDA	OPERACION	META ANUAL	AVANCE TRIMESTRAL			AVANCE ACUMULADO		
				Programado	%	Alcanzado	Programado	%	Alcanzado
Monto total de recursos otorgados mediante estimulos			0.00	0.00	0.00	0.00	0.00	0.00	0.00
Total de recursos programados a abogar mediante estimulos			0.00	0.00	0.00	0.00	0.00	0.00	0.00

COMPORTAMIENTO DEL INDICADOR
DESCRIPCION DE LA META ANUAL

META ANUAL	AVANCE TRIMESTRAL			AVANCE ACUMULADO		
	Programado	Alcanzado	EF%	Programado	Alcanzado	EF%
0.00	0.00	0.00	0.00	0.00	0.00	0.00

DESCRIPCION DE RESULTADOS Y JUSTIFICACION EN CASO DE VARIACION SUPERIOR A ±10 % RESPECTO ALLO PROGRAMADO

EVALUACION DEL INDICADOR

DEPENDENCIA GENERAL: 100 PROMOCION SOCIAL
DEPENDENCIA AUXILIAR: 143 Atención a la Juventud

ELABORADO
KRISTIAN CORONA JIMENEZ



VO. BO.
ING. ARQ. RAMON WAN LOPEZ MONTOYA



MUNICIPIO DE TEOLOYUCAN

PBRM-080 FICHA TECNICA DE SEGUIMIENTO DE INDICADORES 2023 DE GESTION O ESTRATEGICO

TIPO DE FICHA: OSFEM

1 Pilar 1: Social

PILAR DE DESARROLLO / EJE TRANSVERSAL:

Desarrollo humano incluyente, sin discriminación y libre de violencia

TEMA DE DESARROLLO:

02060806 Oportunidades para los jóvenes

PROGRAMA PRESUPUESTARIO:

02060806102 Bienestar y orientación Juvenil

PROYECTO PRESUPUESTARIO:

100 PROMOCION SOCIAL

DEPENDENCIA GENERAL:

143 Atención a la Juventud

ESTRUCTURA DEL INDICADOR

NOMBRE DEL INDICADOR:

Porcentaje de actividades de orientación vocacional realizadas.
((Actividades de orientación vocacional realizadas/Actividades de orientación vocacional programadas) * 100

FRECUENCIA DE MEDICIÓN:

Trimestral

INTERPRETACION:

DIMENSION QUE ATIENDE:

Eficiencia

DESCRIPCION DEL FACTOR DE COMPARACION:

AMBITO GEOGRAFICO:

COBERTURA:

LINEA BASE

Numero: NA 2.1 No aplica

COMPORTAMIENTO DE LAS VARIABLES DURANTE EL TRIMESTRE: Abril-Junio

VARIABLE	UNIDAD DE MEDIDA	OPERACION	META ANUAL	AVANCE TRIMESTRAL		AVANCE ACUMULADO	
				Programado	%	Programado	%
(Actividades de orientación vocacional realizadas)			0.00	0.00	0.00	0.00	0.00
(Actividades de orientación vocacional programadas)			0.00	0.00	0.00	0.00	0.00

COMPORTAMIENTO DEL INDICADOR
DESCRIPCION DE LA META ANUAL

META ANUAL	TRIMESTRE: Abril-Junio		SEMAFORO	AVANCE ACUMULADO		SEMAFORO
	Programado	Alcanzado		Programado	Alcanzado	
0.00	0.00	0.00	0.00	0.00	0.00	

DESCRIPCION DE RESULTADOS Y JUSTIFICACION EN CASO DE VARIACION SUPERIOR A ± 10 % RESPECTO AL O PROGRAMADO

EVALUACION DEL INDICADOR

DEPENDENCIA GENERAL:
DEPENDENCIA AUXILIAR:

100 PROMOCION SOCIAL
143 Atención a la Juventud

C. CRISTIAN CORONA JIMENEZ

ELABORO



VO. BO.

MGR. ARQ. RAMON IVAN LOPEZ MONTOYA

BIENESTAR SOCIAL



MUNICIPIO DE TEOLOYUCAN

PBRM-08b FICHA TECNICA DE SEGUIMIENTO DE INDICADORES 2023 DE GESTIÓN O ESTRATEGICO

TIPO DE FICHA: OSFEM

1 Pilar 1: Social

PILAR DE DESARROLLO / EJE TRANSVERSAL: Desarrollo humano incluyente, sin discriminación y libre de violencia

02060806 Oportunidades para los jóvenes

PROGRAMA PRESUPUESTARIO: 020608060102 Bienestar y orientación juvenil

Objetivo del programa presupuestario: Contiene acciones que se orientan a brindar más y mejores oportunidades a los jóvenes que les permitan alcanzar su desarrollo físico - mental adecuado, que les permita incorporarse a la sociedad de manera productiva.

DEPENDENCIA GENERAL: 100 PROMOCION SOCIAL

ESTRUCTURA DEL INDICADOR

DEPENDENCIA AUXILIAR: 143 Atender a la Juventud

NOMBRE DEL INDICADOR: Porcentaje de dictaminación de proyectos participantes en concursos.

FRECUENCIA DE MEDICION: Trimestral

FORMULA DEL CALCULO: (Proyectos participantes en concursos dictaminados / Proyectos participantes en concursos recibidos) * 100

Interpretación: Eficiencia

DESCRIPCION DEL FACTOR DE COMPARACION: AMBITO GEOGRAFICO: COBERTURA.

LINEA BASE: No aplica

Numero: NA 2.2

COMPORTAMIENTO DE LAS VARIABLES DURANTE EL TRIMESTRE Abril-Junio

VARIABLE	UNIDAD DE MEDIDA	OPERACION	META ANUAL	AVANCE TRIMESTRAL			AVANCE ACUMULADO		
				Programado	%	Alcanzado	Programado	%	Alcanzado
Proyectos participantes en concursos dictaminados			0.00	0.00	0.00	0.00	0.00	0.00	0.00
Proyectos participantes en concursos recibidos			0.00	0.00	0.00	0.00	0.00	0.00	0.00

COMPORTAMIENTO DEL INDICADOR DESCRIPCION DE LA META ANUAL

META ANUAL	TRIMESTRE Abril-Junio			AVANCE ACUMULADO		
	Programado	Alcanzado	EF%	Programado	Alcanzado	EF%
0.00	0.00	0.00	0.00	0.00	0.00	0.00

DESCRIPCION DE RESULTADOS Y JUSTIFICACION EN CASO DE VARIACION SUPERIOR A ± 10 % RESPECTO A LO PROGRAMADO

EVALUACION DEL INDICADOR

DEPENDENCIA GENERAL: 100 PROMOCION SOCIAL

DEPENDENCIA AUXILIAR: 143 Atender a la Juventud

[Signature]
EDMUNDO



GOBIERNO DEL ESTADO DE TLAXCALA

C. CRISTIAN CORONA JIMENEZ

BIENESTAR SOCIAL

[Signature]
VO. BO.

ING. ARD. RAMON IVAN LOPEZ MONTOVA



MUNICIPIO DE TEOLOYUCAN

PBRM-088 FICHA TECNICA DE SEGUIMIENTO DE INDICADORES 2023 DE GESTIÓN O ESTRATEGICO

TIPO DE FICHA: OSFEM

PILAR DE DESARROLLO / EJE TRANSVERSAL:

1 Pilar 1: Social

TEMA DE DESARROLLO:

Desarrollo humano incluyente, sin discriminación y libre de violencia

PROGRAMA PRESUPUESTARIO:

02060086 Oportunidades para los Jóvenes

PROYECTO PRESUPUESTARIO:

020600860102 Bienestar y orientación juvenil

OBJETIVO DEL PROGRAMA PRESUPUESTARIO:

Contiene acciones que se orientan a brindar más y mejores oportunidades a los jóvenes que les permitan alcanzar su desarrollo físico - mental adecuado, que les permita incorporarse a la sociedad de manera productiva.

DEPENDENCIA GENERAL:

100 PROMOCION SOCIAL

DEPENDENCIA AUXILIAR:

143 Atención a la Juventud

ESTRUCTURA DEL INDICADOR

NOMBRE DEL INDICADOR:

Porcentaje de jóvenes participantes en concursos beneficiados con estímulos.

FORMULA DEL CALCULO:

(Jóvenes participantes en concursos que reciben estímulos/Jóvenes participantes en concursos) *100

INTERPRETACION:

Eficiencia

DIMENSION QUE ATENDE:

FRECUENCIA DE MEDICIÓN:

Trimestral

DESCRIPCION DEL FACTOR DE COMPARACION:

AMBITO GEOGRAFICO:

COBERTURA:

LINEA BASE

Numero: NA 2.3 No aplica

COMPORTAMIENTO DE LAS VARIABLES DURANTE EL TRIMESTRE: Abril-Junio

VARIABLE	UNIDAD DE MEDIDA	OPERACION	META ANUAL	AVANCE TRIMESTRAL			AVANCE ACUMULADO		
				Programado	%	Alcanzado	Programado	%	Alcanzado
Jóvenes participantes en concursos que reciben estímulos			1.00	0.00	0.00	0.00	0.00	0.00	0.00
Jóvenes participantes en concursos			1.00	0.00	0.00	0.00	0.00	0.00	0.00

COMPORTAMIENTO DEL INDICADOR DESCRIPCION DE LA META ANUAL

META ANUAL	TRIMESTRE: Abril-Junio			AVANCE ACUMULADO		
	Programado	Alcanzado	EF%	Programado	Alcanzado	EF%
0.00	0.00	0.00	0.00	0.00	0.00	0.00

DESCRIPCION DE RESULTADOS Y JUSTIFICACION EN CASO DE VARIACION SUPERIOR A 10 % RESPECTO AL PROGRAMA

EVALUACION DEL INDICADOR

DEPENDENCIA GENERAL:
DEPENDENCIA AUXILIAR:

100 PROMOCION SOCIAL
143 Atención a la Juventud

GOBIERNO DE TEOLOYUCAN
SECRETARÍA DE DESARROLLO SOCIAL Y BIENESTAR SOCIAL

ELABORADO
C. CRISTIAN CORONA JIMENEZ

VO. BO.
ING. ARO. RAMON IVAN LOPEZ MONTOVA



MUNICIPIO DE TEOLOYUCAN

PUBRM-08b FICHA TECNICA DE SEGUIMIENTO DE INDICADORES 2023 DE GESTIÓN O ESTRATEGICO

TIPO DE FICHA: OSFEM

PILAR DE DESARROLLO / EJE TRANSVERSAL:

1 Pilar 1: Social

TEMA DE DESARROLLO:

Desarrollo humano incluyente, sin discriminación y libre de violencia

PROGRAMA PRESUPUESTARIO:

02060806 Oportunidades para los jóvenes

PROYECTO PRESUPUESTARIO:

020608060102 Bienestar y orientación juvenil

OBJETIVO DEL PROGRAMA PRESUPUESTARIO:

Conducir acciones que se orientan a brindar más y mejores oportunidades a los jóvenes que les permitan alcanzar su desarrollo físico - mental adecuado, que les permita incorporarse a la sociedad de manera productiva.

DEPENDENCIA GENERAL:

100 PROMOCION SOCIAL

DEPENDENCIA AUXILIAR:

143 Atención a la juventud

ESTRUCTURA DEL INDICADOR

NOMBRE DEL INDICADOR:

Porcentaje de convocatorias emitidas bajo la modalidad de joven emprendedor.

FORMULA DEL CALCULO:

(Número de convocatorias emitidas bajo la modalidad de joven emprendedor / Total de convocatorias bajo la modalidad de joven emprendedor programadas) * 100

INTERPRETACION:

Eficiencia

FRECUENCIA DE MEDICION:

Trimestral

DIMENSION QUE ATENDE:

DESCRIPCION DEL FACTOR DE COMPARACION:

AMBITO GEOGRAFICO:

COBERTURA:

LINEA BASE

Numero: NA 3.1 No aplica

COMPORTAMIENTO DE LAS VARIABLES DURANTE EL TRIMESTRE: Abril-Junio

VARIABLE	UNIDAD DE MEDIDA	OPERACION	META ANUAL	AVANCE TRIMESTRAL		AVANCE ACUMULADO					
				Programado	%	Alcanzado	%	Programado	%	Alcanzado	%
Número de convocatorias emitidas bajo la modalidad de joven emprendedor				0.00	0.00	0.00	0.00	0.00	0.00	0.00	0.00
Total de convocatorias bajo la modalidad de joven emprendedor programadas				0.00	0.00	0.00	0.00	0.00	0.00	0.00	0.00

COMPORTAMIENTO DEL INDICADOR
DESCRIPCION DE LA META ANUAL

META ANUAL	TRIMESTRE: Abril-Junio				AVANCE ACUMULADO			
	Programado	Alcanzado	EF%	SEMAFORO	Programado	Alcanzado	EF%	SEMAFORO
0.00	0.00	0.00	0.00	0.00	0.00	0.00	0.00	0.00

DESCRIPCION DE RESULTADOS Y JUSTIFICACION EN CASO DE VARIACION SUPERIOR A 10 % RESPECTO A LO PROGRAMADO

EVALUACION DEL INDICADOR

DEPENDENCIA GENERAL:
DEPENDENCIA AUXILIAR:

100 PROMOCION SOCIAL
143 Atención a la juventud

ELABORO

C CRISTIAN CORONA JIMENEZ



BIENESTAR SOCIAL

VO. BO.

ING. ARO. RAMON IVAN LOPEZ MONTVOYA



MUNICIPIO DE TEOLOYUCAN

PDRM-08B FICHA TECNICA DE SEGUIMIENTO DE INDICADORES 2023 DE GESTIÓN O ESTRATEGICO

TIPO DE FICHA: OSFEM

1 Pilar 1: Social

Desarrollo humano incluyente, sin discriminación y libre de violencia

02000006 Oportunidades para los jóvenes

020000000102 Bienestar y orientación juvenil

Contiene acciones que se orientan a brindar más y mejores oportunidades a los jóvenes que les permitan alcanzar su desarrollo físico - mental adecuado, que les permita incorporarse a la sociedad de manera productiva.

100 PROMOCION SOCIAL

143 Atención a la juventud

ESTRUCTURA DEL INDICADOR

FRECUENCIA DE MEDICIÓN

Trimestral

NOMBRE DEL INDICADOR:
FORMULA DEL CALCULO:
INTERPRETACION:
DIMENSION QUE ATIENDE:
DESCRIPCION DEL FACTOR DE COMPARACION:
AMBITO GEOGRAFICO:
COBERTURA:
LINEA BASE

Numero: NA 3.2 No aplica

COMPORTAMIENTO DE LAS VARIABLES DURANTE EL TRIMESTRE Abril-Junio

VARIABLE	UNIDAD DE MEDIDA	OPERACION	META ANUAL	AVANCE TRIMESTRAL		AVANCE ACUMULADO		
				Programado	%	Alcanzado	%	Programado
Numero de estimulos gestonador que fueron entregados bajo la modalidad de joven emprendedor			0.00	0.00	0.00	0.00	0.00	0.00
Estimulos gestionados			0.00	0.00	0.00	0.00	0.00	0.00

COMPORTAMIENTO DEL INDICADOR
DESCRIPCION DE LA META ANUAL

META ANUAL	TRIMESTRE: Abril-Junio			
	AVANCE TRIMESTRAL		AVANCE ACUMULADO	
	Programado	Alcanzado	EF%	SEMAFORO
0.00	0.00	0.00	0.00	

DESCRIPCION DE RESULTADOS Y JUSTIFICACION EN CASO DE VARIACION SUPERIOR A 10 % RESPECTO A LO PROGRAMADO

EVALUACION DEL INDICADOR

DEPENDENCIA GENERAL:
DEPENDENCIA AUXILIAR

800 PROMOCION SOCIAL
143 Atención a la juventud

ELIBONDO



C. CRISTIAN CARRERA JIMENEZ

BIENESTAR SOCIAL

VO. BO.
ING. ARO. RAMON NIVAN LOPEZ MONTVOYA



MUNICIPIO DE TEOLOYUCAN

PBRM-089 FICHA TECNICA DE SEGUIMIENTO DE INDICADORES 2023 DE GESTIÓN O ESTRATEGICO

TIPO DE FICHA: OSFEM

PILAR DE DESARROLLO / EJE TRANSVERSAL:
TEMA DE DESARROLLO:
PROGRAMA PRESUPUESTARIO:
PROYECTO PRESUPUESTARIO:
OBJETIVO DEL PROGRAMA PRESUPUESTARIO:
DEPENDENCIA GENERAL:
DEPENDENCIA AUXILIAR:

1 Pilar 1: Social
Desarrollo humano incluyente, sin discriminación y libre de violencia
02060806 Oportunidades para los jóvenes
020608060102 Bienestar y orientación juvenil
020608060102 Bienestar y orientación juvenil
Cumpliere acciones que se orientan a brindar más y mejores oportunidades a los jóvenes que les permitan alcanzar su desarrollo físico - mental adecuado, que les permita incorporarse a la sociedad de manera productiva.
007 PROMOCION SOCIAL
143 Atención a la Juventud

ESTRUCTURA DEL INDICADOR

FRECUENCIA DE MEDICION:

Trimestral

NOMBRE DEL INDICADOR:
FORMULA DEL CALCULO:
INTERPRETACION:
DIMENSION QUE ATIENDE:
DESCRIPCION DEL FACTOR DE COMPARACION:
AMBITO GEOGRAFICO:
COBERTURA:
LINEA BASE

Porcentaje en la dictaminación técnica de proyectos bajo la modalidad de joven emprendedor.
(Proyectos bajo la modalidad de joven emprendedor dictaminados/Proyectos bajo la modalidad de joven emprendedor recibidos) *100
Eficiencia
No aplica

COMPORTAMIENTO DE LAS VARIABLES DURANTE EL TRIMESTRE Abril-Junio

VARIABLE	UNIDAD DE MEDIDA	OPERACION	META ANUAL	AVANCE TRIMESTRAL				AVANCE ACUMULADO			
				Programado	%	Alcanzado	%	Programado	%	Alcanzado	%
Proyectos bajo la modalidad de joven emprendedor dictaminados			0.00	0.00	0.00	0.00	0.00	0.00	0.00	0.00	0.00
Proyectos bajo la modalidad de joven emprendedor recibidos			0.00	0.00	0.00	0.00	0.00	0.00	0.00	0.00	0.00

COMPORTAMIENTO DEL INDICADOR
DESCRIPCION DE LA META ANUAL

META ANUAL	TRIMESTRE: Abril-Junio			
	AVANCE TRIMESTRAL		AVANCE ACUMULADO	
	Programado	Alcanzado	EF%	SEMAFORO
0.00	0.00	0.00	0.00	

DESCRIPCION DE RESULTADOS Y JUSTIFICACION EN CASO DE VARIACION SUPERIOR A ± 10% RESPECTO A LO PROGRAMADO

EVALUACION DEL INDICADOR

DEPENDENCIA GENERAL:
DEPENDENCIA AUXILIAR:

007 PROMOCION SOCIAL
143 Atención a la Juventud

E. BARONA



BIENESTAR SOCIAL

VO. BO.

ING. ARO. RAMON IVAN LOPEZ MONTIYA



MUNICIPIO DE TEOLOYUCAN

PRM-089 FICHA TECNICA DE SEGUIMIENTO DE INDICADORES 2023 DE GESTIÓN O ESTRATEGICO

TIPO DE FICHA: OSFEM

1 Pilar 1: Social

PILAR DE DESARROLLO / EJE TRANSVERSAL: Desarrollo humano incluyente, sin discriminación y libre de violencia

TEMA DE DESARROLLO: 02060806 Oportunidades para los jóvenes

PROGRAMA PRESUPUESTARIO: 020608060102 Bienestar y orientación juvenil

PROYECTO PRESUPUESTARIO: Contiene acciones que se orientan a brindar más y mejores oportunidades a los jóvenes que les permitan alcanzar su desarrollo físico - mental adecuado, que les permita incorporarse a la sociedad de manera productiva.

OBJETIVO DEL PROGRAMA PRESUPUESTARIO: 100 PROMOCION SOCIAL

DEPENDENCIA GENERAL: 143 Atención a la Juventud

DEPENDENCIA AUXILIAR: 143 Atención a la Juventud

ESTRUCTURA DEL INDICADOR

NOMBRE DEL INDICADOR: Porcentaje de cumplimiento en la elaboración del Programa de concientización y rehabilitación de lugares de esparcimiento y deportivos.

FORMULA DEL CALCULO: (Programa de concientización y rehabilitación de lugares de esparcimiento y deportivos elaborado / Programa de concientización y rehabilitación de lugares de esparcimiento y deportivos programado) * 100

INTERPRETACION: mide el porcentaje de cumplimiento en la elaboración del programa de concientización y rehabilitación de espacios para jóvenes

DIMENSION QUE ATENDE: Eficiencia

DESCRIPCION DEL FACTOR DE COMPARACION: registros administrativos 2022

AMBITO GEOGRAFICO: municipal

COBERTURA: todo el municipio

LINEA BASE: 2022

Numero: NA 4.1

FRECUENCIA DE MEDICION: Trimestral

COMPORTAMIENTO DE LAS VARIABLES DURANTE EL TRIMESTRE Abril-Junio

VARIABLE	UNIDAD DE MEDIDA	OPERACION	META ANUAL	AVANCE TRIMESTRAL				AVANCE ACUMULADO			
				Programado	%	Alcanzado	%	Programado	%	Alcanzado	%
Programa de concientización y rehabilitación de lugares de esparcimiento y deportivos	programa	Sumable	1.00	0.00	0.00	0.00	0.00	0.00	0.00	0.00	0.00
Programa de concientización y rehabilitación de lugares de esparcimiento y deportivos	programa	Sumable	1.00	0.00	0.00	0.00	0.00	0.00	0.00	0.00	0.00

COMPORTAMIENTO DEL INDICADOR DESCRIPCION DE LA META ANUAL

SE PROGRAMA LA ATENCION DE JOVENES PARA EL EJERCICIO 2023, IMPLEMENTANDO TORNEOS.

TRIMESTRE Abril-Junio

META ANUAL	AVANCE TRIMESTRAL				AVANCE ACUMULADO			
	Programado	Alcanzado	EF%	SEMAFORO	Programado	Alcanzado	EF%	SEMAFORO
100.00	0.00	0.00	0.00	verde	0.00	0.00	0.00	verde

DESCRIPCION DE RESULTADOS Y JUSTIFICACION EN CASO DE VARIACION SUPERIOR A +/- 10% RESPECTO A LO PROGRAMADO

EVALUACION DEL INDICADOR

no se programaron metas
DEPENDENCIA GENERAL: 100 PROMOCION SOCIAL
DEPENDENCIA AUXILIAR: 143 Atención a la Juventud

ELABORO
CARISTIAN CORONA JIMENEZ



VO. BO.
ING. ARO. RAMON IVAN LOPEZ MONTUVA



MUNICIPIO DE TEOLOYUCAN

PBRm-08B FICHA TECNICA DE SEGUIMIENTO DE INDICADORES 2023 DE GESTIÓN O ESTRATEGICO

TIPO DE FICHA: OSFEM

1 Pilar 1: Social

PLAZA DE DESARROLLO / EJE TRANSVERSAL:

Desarrollo humano Inuyente, sin discriminación y libre de violencia

PROGRAMA PRESUPUESTARIO:

02060806 Oportunidades para los jóvenes

PROYECTO PRESUPUESTARIO:

020608060102 Bienestar y orientación juvenil

OBJETIVO DEL PROGRAMA PRESUPUESTARIO:

Contiene acciones que se orientan a brindar más y mejores oportunidades a los jóvenes que les permitan alcanzar su desarrollo físico - mental adecuado, que les permita incorporarse a la sociedad de manera productiva.

DEPENDENCIA GENERAL:

100 PROMOCION SOCIAL

DEPENDENCIA AUXILIAR:

143 Atención a la Juventud

ESTRUCTURA DEL INDICADOR

NOMBRE DEL INDICADOR: Porcentaje de actividades recreativas y deportivas realizadas.
FORMULA DEL CALCULO: (Actividades recreativas y deportivas realizadas/Actividades recreativas y deportivas programadas)*100

INTERPRETACION:

Eficiencia

FRECUENCIA DE MEDICION:

Trimestral

DESCRIPCION DEL FACTOR DE COMPARACION:

AMBITO GEOGRAFICO:

COBERTURA:

LINEA BASE

Numero: NA 4.2 No aplica

COMPORTAMIENTO DE LAS VARIABLES DURANTE EL TRIMESTRE: Abr-Junio

VARIABLE	UNIDAD DE MEDIDA	OPERACION	META ANUAL	AVANCE TRIMESTRAL			AVANCE ACUMULADO		
				Programado	%	Alcanzado	Programado	%	Alcanzado
Actividades recreativas y deportivas realizadas			0.00	0.00	0.00	0.00	0.00	0.00	0.00
Actividades recreativas y deportivas programadas			0.00	0.00	0.00	0.00	0.00	0.00	0.00

COMPORTAMIENTO DEL INDICADOR
DESCRIPCION DE LA META ANUAL

META ANUAL	TRIMESTRE: Abr-Junio			AVANCE ACUMULADO		
	Programado	Alcanzado	EF%	Programado	Alcanzado	EF%
0.00	0.00	0.00	0.00	0.00	0.00	0.00

DESCRIPCION DE RESULTADOS Y JUSTIFICACION EN CASO DE VARIACION SUPERIOR A +10 % RESPECTO A LO PROGRAMADO

EVALUACION DEL INDICADOR

DEPENDENCIA GENERAL:
DEPENDENCIA AUXILIAR:

100 PROMOCION SOCIAL,
143 Atención a la Juventud

ELABORO
CRISTIAN CORONA JIMENEZ



BIENESTAR SOCIAL

VO. BO.
ING. ARO. RAMON IVAN LOPEZ MONTOYA



MUNICIPIO DE TEOLOYUCAN

PDRM-089 FICHA TECNICA DE SEGUIMIENTO DE INDICADORES 2023 DE GESTION O ESTRATEGICO

TIPO DE FICHA: OSFEM

PLUR DE DESARROLLO / EJE TRANSVERSAL:

2 Pilar 2: Economico

TEMA DE DESARROLLO:

Desarrollo economico

PROGRAMA PRESUPUESTARIO:

03080301 Promocion artesanal

PROYECTO PRESUPUESTARIO:

030803010202 Promocion y fomento artesanal

OBJETIVO DEL PROGRAMA PRESUPUESTARIO:

Apoyar los proyectos destinados a preservar y fomentar las expresiones artesanales municipales e impulsar su creatividad, diseño, producción y comercialización en el mercado local, nacional e internacional, a fin de mejorar el nivel de vida de los artesanos y grupos étnicos.

DEPENDENCIA GENERAL:

NNO DIRECCION DE DESARROLLO ECONOMICO

DEPENDENCIA AUXILIAR:

133 Fomento Artesanal

NOMBRE DEL INDICADOR:

Porcentaje de eventos realizados para la venta de los productos de los artesanos

FRECUENCIA DE MEDICIÓN:

Semestral

FÓRMULA DEL CÁLCULO:

(Eventos para la venta de los productos de los artesanos realizados/Eventos para la venta de los productos de los artesanos programados x100)

INTERPRETACIÓN:

mide el número de eventos programados

DIMENSIÓN QUE ATENDE:

Eficiencia

DESCRIPCIÓN DEL FACTOR DE COMPARACIÓN:

programa nuevo

AMBITO GEOGRAFICO:

NA

COBERTURA:

NA

LÍNEA BASE:

a partir de 2023

Número:

NC 1

COMPORTAMIENTO DE LAS VARIABLES DURANTE EL TRIMESTRE: Abril-Junio

COMPORTAMIENTO DEL INDICADOR

DESCRIPCIÓN DE LA META ANUAL

apoyo a artesanos en eventos programados

TRIMESTRE: Abril-Junio

AVANCE TRIMESTRAL

AVANCE ACUMULADO

SEMAFORO

EF%

Programado

VARIABLE	UNIDAD DE MEDIDA	OPERACION	META ANUAL	AVANCE TRIMESTRAL		AVANCE ACUMULADO	
				Programado	%	Programado	%
Eventos para la venta de los productos de los artesanos realizados	evento	Sumable	1,00	0,00	0,00	0,00	0,00
Eventos para la venta de los productos de los artesanos programados y/o gestionados	evento	Sumable	1,00	0,00	0,00	0,00	0,00



NNO DIRECCION DE DESARROLLO ECONOMICO
133 Fomento Artesanal

VIC 90
DIRECCION DE DESARROLLO ECONOMICO

ELABORO
LIC. OSCAR GONZALEZ CUELLAR

VIC 90
LIC. OSCAR GONZALEZ CUELLAR



MUNICIPIO DE TEOLUYUCAN

PDRM-080 FICHA TECNICA DE SEGUIMIENTO DE INDICADORES 2023 DE GESTIÓN O ESTRATEGICO

TIPO DE FICHA: OSFEM

PILAR DE DESARROLLO / EJE TRANSVERSAL:

2 Pilar 2: Economico

TEMA DE DESARROLLO:

Desarrollo economico

PROGRAMA PRESUPUESTARIO:

03080301 Promocion artesanal

030803010202 Promocion y fomento artesanal

OBJETIVO DEL PROGRAMA PRESUPUESTARIO:

Agrupa los proyectos destinados a preservar y fomentar las expresiones artesanales municipales e impulsar su creatividad, diseño, producción y comercialización en el mercado local, nacional e internacional, a fin de mejorar el nivel de vida de los artesanos y grupos étnicos.

DEPENDENCIA GENERAL:

N00 DIRECCION DE DESARROLLO ECONOMICO

DEPENDENCIA AUXILIAR:

133 Fomento Artesanal

ESTRUCTURA DEL INDICADOR

NOMBRE DEL INDICADOR: Porcentaje de políticas informativas sobre promoción y comercialización
FORMULA DEL CALCULO: (Políticas informativas sobre promoción y comercialización otorgadas/Políticas Informativas sobre promoción y comercialización programadas)*100

INTERPRETACION: mide le numero de políticas programadas

FRECUENCIA DE MEDICION:

Trimestral

DIMENSION QUE ATIENDE: Eficiencia

DESCRIPCION DEL FACTOR DE COMPARACION:

programa nuevo

AMBITO GEOGRAFICO:

municipal

COBERTURA:

todo el municipio

LINEA BASE

año 2023

Numero: NA 1.1

COMPORTAMIENTO DE LAS VARIABLES DURANTE EL TRIMESTRE: Abril-Junio

VARIABLE	UNIDAD DE MEDIDA	OPERACION	META ANUAL	AVANCE TRIMESTRAL		AVANCE ACUMULADO				
				Programado	%	Alcanzado	%	Programado	%	Alcanzado
Políticas informativas sobre promoción y comercialización otorgadas	Índices	Suma	1.00	0.00	0.00	0.00	0.00	0.00	0.00	0.00
Políticas informativas sobre promoción y comercialización programadas	Índices	Suma	1.00	0.00	0.00	0.00	0.00	0.00	0.00	0.00

COMPORTAMIENTO DEL INDICADOR
DESCRIPCION DE LA META ANUAL

META ANUAL	AVANCE TRIMESTRAL			AVANCE ACUMULADO		
	Programado	Alcanzado	EF%	Programado	Alcanzado	EF%
100.00	0.00	0.00	0.00	0.00	0.00	0.00

DESCRIPCION DE RESULTADOS Y JUSTIFICACION EN CASO DE VARIACION SUPERIOR A 10% RESPECTO A LO PROGRAMADO
no se programan actividades

EVALUACION DEL INDICADOR

no se programan metas para el trimestre

DEPENDENCIA GENERAL:
DEPENDENCIA AUXILIAR:

N00 DIRECCION DE DESARROLLO ECONOMICO
133 Fomento Artesanal

ELABORO:

DIRECCION DE DESARROLLO ECONOMICO

LIC. OSCAR GODÍNEZ CUELLAR

NO BO:

DIRECCION DE DESARROLLO ECONOMICO

LIC. OSCAR GODÍNEZ CUELLAR



MUNICIPIO DE TEOLOYUCAN

PBRM-08b FICHA TECNICA DE SEGUIMIENTO DE INDICADORES 2023 DE GESTIÓN O ESTRATEGICO

TIPO DE FICHA: OSFEM

PILAR DE DESARROLLO / EJE TRANSVERSAL:

2 Pilar 2: Economico

TEMA DE DESARROLLO:

Desarrollo economico

PROGRAMA PRESUPUESTARIO:

03070101 Fomento turistico

PROYECTO PRESUPUESTARIO:

030701010101 Promocion e informacion turistica

OBJETIVO DEL PROGRAMA PRESUPUESTARIO:

Integrar los proyectos que lleva a cabo el Gobierno Municipal para impulsar la inversion social y privada que incrementa la calidad de los servicios turisticos, desarrollando nuevos destinos altamente competitivos que generen ingresos y empleo para la poblacion, a traves de acciones tendientes a mejorar, diversificar y consolidar la oferta de infraestructura turistica con una regulacion administrativa

DEPENDENCIA GENERAL:

U00 TURISMO

ESTRUCTURA DEL INDICADOR

DEPENDENCIA AUXILIAR:

149 Fomento Turistico

NOMBRE DEL INDICADOR:

Potencial de programas de caracter divulgatorio implementados.

FORMULA DEL CALCULO:

(Programas de caracter divulgatorio implementados/Programas divulgatorios diseñados)*100

FRECUENCIA DE MEDICIÓN:

Semestral

INTERPRETACION:

programas de caracter divulgatorio implementados.

DIMENSION QUE ATENDE:

Eficiencia

DESCRIPCION DEL FACTOR DE COMPARACION:

Resultados con base en el año fiscal anterior

AMBITO GEOGRAFICO:

municipal

COBERTURA:

todo el municipio

LINEA BASE:

2022

Numero:

NC 1

Programa de control divulgatorio implementados

Programas divulgatorios diseñados

Al final del año se pretende lograr consolidar los programas de promocion y divulgacion turistica que surja como un apoyo economico otorgado

TRIMESTRE: Abril-Junio

DESCRIPCION DE LA META ANUAL

COMPORTAMIENTO DEL INDICADOR

VARIABLE	UNIDAD DE MEDIDA	OPERACION	META ANUAL	AVANCE TRIMESTRAL		AVANCE ACUMULADO	
				Programado	%	Programado	%
Programa de control divulgatorio implementados	Sumable	Sumable	2.00	1.00	50.00	1.00	50.00
Programas divulgatorios diseñados	Sumable	Sumable	2.00	1.00	50.00	1.00	50.00

META ANUAL	AVANCE TRIMESTRAL			AVANCE ACUMULADO		
	Programado	Acanzado	EF%	Programado	Acanzado	EF%
100.00	100.00	100.00	100.00	100.00	100.00	100.00

DESCRIPCION DE RESULTADOS Y JUSTIFICACION EN CASO DE VARIACION SUPERIOR A ±10 % RESPECTO ALO PROGRAMADO

EVALUACION DEL INDICADOR

se cumple la actividad programada

DEPENDENCIA GENERAL:
DEPENDENCIA AUXILIAR:

U00 TURISMO
149 Fomento Turistico

ELABORO

DIRECCION DE DESARROLLO ECONOMICO

LIC. OSCAR GONZALEZ CUELLAR

YO, BO

DIRECCION DE DESARROLLO ECONOMICO

LIC. OSCAR GONZALEZ CUELLAR



MUNICIPIO DE TEOLOYUCAN

PRM-08b FICHA TECNICA DE SEGUIMIENTO DE INDICADORES 2023 DE GESTIÓN O ESTRATEGICO

TIPO DE FICHA: OSFEM

PLAR DE DESARROLLO / EJE TRANSVERSAL:

2 Pilar 2: Economico

Desarrollo económico

03070101 Fomento turístico

0307010101 Promoción e información turística

TEMA DE DESARROLLO:

0307010101

Promoción e información turística

PROGRAMA PRESUPUESTARIO:

Integra los proyectos que lleva a cabo el Gobierno Municipal para impulsar la inversión social y privada que incrementa la calidad de los servicios turísticos, desarrollando nuevos destinos altamente competitivos que generen ingresos y empleo para la población, a través de acciones tendientes a mejorar, diversificar y consolidar la oferta de infraestructura turística con una regulación administrativa

U00 TURISMO

149 Fomento Turístico

PROYECTO PRESUPUESTARIO:

U00 TURISMO

149 Fomento Turístico

ESTRUCTURA DEL INDICADOR

DEPENDENCIA GENERAL:

Porcentaje de convenios celebrados en materia de fomento turístico.

DEPENDENCIA AUXILIAR:

(Convenios celebrados/Convenios desahucados)*100

NOMBRE DEL INDICADOR:

Interpretación:

FORMULA DEL CALCULO:

Interpretación:

INTERPRETACION:

Interpretación:

DIMENSION QUE ATIENDE:

Interpretación:

DESCRIPCION DEL FACTOR DE COMPARACION:

Interpretación:

AMBITO GEOGRAFICO:

Interpretación:

COBERTURA:

Interpretación:

LINEA BASE:

Interpretación:

Numero:

Interpretación:

NC 2

COMPORTAMIENTO DE LAS VARIABLES DURANTE EL TRIMESTRE Abril-Junio

VARIABLE	UNIDAD DE MEDIDA	OPERACION	META ANUAL	AVANCE TRIMESTRAL			AVANCE ACUMULADO		
				Programado	%	Alcanzado	Programado	%	Alcanzado
Convenios celebrados	CONVENIOS	Sumate	2.00	1.00	50.00	1.00	100.00	1.00	100.00
Convenios desahucados	CONVENIOS	Sumate	2.00	1.00	50.00	1.00	100.00	1.00	100.00

COMPORTAMIENTO DEL INDICADOR DESCRIPCION DE LA META ANUAL

Con base en el año fiscal anterior en donde se logró firmar un convenio, este año buscamos se logren firmar dos convenios.

TRIMESTRE Abril-Junio

META ANUAL	AVANCE TRIMESTRAL			AVANCE ACUMULADO		
	Programado	Alcanzado	EF%	Programado	Alcanzado	EF%
100.00	100.00	100.00	100.00	100.00	100.00	100.00

DESCRIPCION DE RESULTADOS Y JUSTIFICACION EN CASO DE VARIACION SUPERIOR A 10% RESPECTO A LO PROGRAMADO se cumple con el convenio celebrado

EVALUACION DEL INDICADOR

se cumple la actividad programada

DEPENDENCIA GENERAL: U00 TURISMO
DEPENDENCIA AUXILIAR: 149 Fomento Turístico

ELABORO

LIC. OSCAR GONZALEZ CUELLAR

DIRECCION DE DESARROLLO ECONOMICO

VO. BO

LIC. OSCAR GONZALEZ CUELLAR

DIRECCION DE DESARROLLO ECONOMICO



MUNICIPIO DE TEOLOYUCAN

PRM-08b FICHA TECNICA DE SEGUIMIENTO DE INDICADORES 2023 DE GESTIÓN O ESTRATEGICO

TIPO DE FICHA: OS-FEM

PLAR DE DESARROLLO / EJE TRANSVERSAL:

2 Pilar 2: Económico

TEMA DE DESARROLLO:

Desarrollo económico

PROGRAMA PRESUPUESTARIO:

03070101 Fomento turístico

OBJETIVO DEL PROGRAMA PRESUPUESTARIO:

0307010101 Promoción e información turística
Impulsar los proyectos que lleve a cabo el Gobierno Municipal para impulsar la inversión social y privada que incrementa la calidad de los servicios turísticos, desarrollando nuevos destinos altamente competitivos que generen ingresos y empleo para la población, a través de acciones tendientes a mejorar, diversificar y consolidar la oferta de infraestructura turística con una regulación administrativa

DEPENDENCIA GENERAL:

U00 TURISMO

DEPENDENCIA AUXILIAR:

148 Fomento Turístico

ESTRUCTURA DEL INDICADOR

NOMBRE DEL INDICADOR:

Porcentaje de visitantes a los sitios de interés del municipio.

FÓRMULA DEL CÁLCULO:

(Número de visitantes que asistieron a los sitios de interés)/(Número de visitantes estimados) *100

INTERPRETACION:

Porcentaje de visitantes a los sitios de interés del municipio.

DIMENSION QUE ATIENDE:

Eficiencia

FRECUENCIA DE MEDICIÓN:

Semestral

DESCRIPCIÓN DEL FACTOR DE COMPARACIÓN:

Resultados con base en el año fiscal anterior

AMBITO GEOGRAFICO:

municipal

COBERTURA:

todo el municipio

LINEA BASE

2022

Número: NC 3

COMPORTAMIENTO DE LAS VARIABLES DURANTE EL TRIMESTRE: Abril-Junio

VARIABLE	UNIDAD DE MEDIDA	OPERACION	META ANUAL		AVANCE TRIMESTRAL		AVANCE ACUMULADO					
			Programado	Alcanzado	%	Alcanzado	%	Programado	%	Alcanzado	%	
Número de visitantes que asistieron a los sitios de interés	Visitantes	Sumable	27.500,00	15.000,00	54,55	15.000,00	100,00	Programado	15.000,00	54,55	15.000,00	100,00
Número de visitantes estimados	Visitantes	Sumable	27.500,00	15.000,00	54,55	15.000,00	100,00	Programado	15.000,00	54,55	15.000,00	100,00

COMPORTAMIENTO DEL INDICADOR
DESCRIPCIÓN DE LA META ANUAL

Lograr recibir de manera adecuada a este número de visitantes

TRIMESTRE: Abril-Junio

META ANUAL	AVANCE TRIMESTRAL			AVANCE ACUMULADO		
	Programado	Alcanzado	EF%	Programado	Alcanzado	EF%
100,00	100,00	100,00	100,00	100,00	100,00	100,00

DESCRIPCIÓN DE RESULTADOS Y JUSTIFICACIÓN EN CASO DE VARIACIÓN SUPERIOR A ±10 % RESPECTO AL O PROGRAMADO
Reservada tal a eventos de carácter turístico

EVALUACION DEL INDICADOR

de cumplir la actividad programada

DEPENDENCIA GENERAL: U00 TURISMO
DEPENDENCIA AUXILIAR: 148 Fomento Turístico

ELABORO: LIC. OSCAR GONZALEZ CUELLAR

DIRECCIÓN DE DESARROLLO ECONOMICO

VIA: 80

LIC. OSCAR GONZALEZ CUELLAR

DIRECCIÓN DE DESARROLLO ECONOMICO



MUNICIPIO DE TEOLOYUCAN

PRM-416 FICHA TECNICA DE SEGUIMIENTO DE INDICADORES 2023 DE GESTIÓN O ESTRATEGICO

TIPO DE FICHA: OSFEM

PILAR DE DESARROLLO / EJE TRANSVERSAL:

2 Pilar 2: Economico

TEMA DE DESARROLLO:

Desarrollo economico

PROGRAMA PRESUPUESTARIO:

03070101 Fomento turistico

OBJETIVO DEL PROGRAMA PRESUPUESTARIO:

030701010101 Promoción e información turística
Impulsa los proyectos que lleva a cabo el Gobierno Municipal para impulsar la inversión social y privada que incrementa la calidad de los servicios turísticos, desarrollando nuevos destinos altamente competitivos que generen ingresos y empleo para la población, a través de acciones tendientes a mejorar, diversificar y consolidar la oferta de infraestructura turística con una regulación administrativa

DEPENDENCIA GENERAL:
DEPENDENCIA AUXILIAR:

U00 TURISMO
149 Fomento Turístico

ESTRUCTURA DEL INDICADOR

NOMBRE DEL INDICADOR: Porcentaje de unidades económicas inscritas en el Padrón Turístico.
FÓRMULA DEL CÁLCULO: (Unidades económicas turísticas empadronadas/Total de Unidades económicas turísticas del municipio)*100
INTERPRETACIÓN: Porcentaje de unidades económicas inscritas en el Padrón Turístico

FRECUENCIA DE MEDICIÓN:

Trimestral

DIMENSION QUE ATIENDE: Eficiencia
DESCRIPCIÓN DEL FACTOR DE COMPARACIÓN: Resultados con base en el año fiscal anterior
AMBITO GEOGRAFICO: municipal
COBERTURA: todo el municipio
LINEA BASE: 2022

Numero: NA 1.1

COMPORTAMIENTO DE LAS VARIABLES DURANTE EL TRIMESTRE: Abril-Junio

VARIABLE	UNIDAD DE MEDIDA	OPERACION	META ANUAL	AVANCE TRIMESTRAL		AVANCE ACUMULADO	
				Programado	%	Alcanzado	%
Unidades económicas turísticas empadronadas	PADRON	Sumado	2.00	1.00	50.00	1.00	100.00
Total de unidades económicas turísticas del municipio	FAJRON	Sumado	2.00	1.00	50.00	1.00	100.00

COMPORTAMIENTO DEL INDICADOR
DESCRIPCIÓN DE LA META ANUAL

Resultados con base en el año fiscal anterior

META ANUAL	TRIMESTRE: Abril-Junio			AVANCE ACUMULADO		
	Programado	Alcanzado	EF%	Programado	Alcanzado	EF%
100.00	100.00	100.00	100.00	100.00	100.00	100.00

DESCRIPCIÓN DE RESULTADOS Y AJUSTIFICACIÓN EN CASO DE VARIACIÓN SUPERIOR A 1.10 % RESPECTO A LO PROGRAMADO
se analiza el patron de unidades en censar turistic

EVALUACION DEL INDICADOR

se cumple la actividad programada
DEPENDENCIA GENERAL:
DEPENDENCIA AUXILIAR:

U00 TURISMO
149 Fomento Turístico



ELABORO

NO. BO.

LIC. ROSAMAR GONZALEZ CUELLAR DIRECCIÓN DE DESARROLLO ECONOMICO

LIC. OSCAR GONZALEZ CUELLAR DIRECCIÓN DE DESARROLLO ECONOMICO



MUNICIPIO DE TEOLOYUCAN

PBRM-08b FICHA TECNICA DE SEGUIMIENTO DE INDICADORES 2023 DE GESTIÓN O ESTRATEGICO

TIPO DE FICHA: OSFEM

PLAZA DE DESARROLLO / EJE TRANSVERSAL:

2 Plaza 2: Económico

TEMA DE DESARROLLO:

Desarrollo económico

PROGRAMA PRESUPUESTARIO:

03070191 Fomento turístico

PROYECTO PRESUPUESTARIO:

030701010101 Promoción e información turística

OBJETIVO DEL PROGRAMA PRESUPUESTARIO:

149 Fomento Turístico

DEPENDENCIA GENERAL:

Integra los proyectos que lleva a cabo el Gobierno Municipal para impulsar la inversión social y privada que incrementa la calidad de los servicios turísticos, desarrollando nuevos destinos altamente competitivos que generen ingresos y empleo para la población, a través de acciones tendientes a mejorar, diversificar y consolidar la oferta de infraestructura turística con una regulación administrativa

ESTRUCTURA DEL INDICADOR

DEPENDENCIA AUXILIAR:

U00 TURISMO

NOMBRE DEL INDICADOR:

Porcentaje de implementación del programa de identidad municipal.

FORMULA DEL CALCULO:

(Unidades económicas que implementaron la identidad municipal/Total de unidades económicas)*100

INTERPRETACION:

Implementación del programa de identidad municipal.

DIMENSION QUE ATIENDE:

Eficiencia

DESCRIPCION DEL FACTOR DE COMPARACION:

Resultados con base en el año fiscal anterior

AMBITO GEOGRAFICO:

municipal

COBERTURA:

todo el municipio

LÍNEA BASE:

2022

Numero: NA 1.2

VARIABLE	UNIDAD DE MEDIDA	OPERACION	META ANUAL	AVANCE TRIMESTRAL		AVANCE ACUMULADO	
				Programado	%	Alcanzado	%
Unidades económicas que implementaron la identidad municipal	Unidades económicas	Sumable	2.00	0.00	0.00	0.00	0.00
Total de unidades económicas	Unidades económicas	Sumable	2.00	0.00	0.00	0.00	0.00

COMPORTAMIENTO DEL INDICADOR DESCRIPCION DE LA META ANUAL

Al final del año se pretende se consoliden y/o reconozcan estos programas implementados

META ANUAL	TRIMESTRE Abril-Junio		AVANCE ACUMULADO	
	Programado	Alcanzado	Programado	Alcanzado
100.00	0.00	0.00	0.00	0.00

DESCRIPCION DE RESULTADOS Y JUSTIFICACION EN CASO DE VARIACION SUPERIOR A ± 10% RESPECTO AL O PROGRAMADO no se programaron actividades

EVALUACION DEL INDICADOR

no se programaron metas para el segundo trimestre

DEPENDENCIA GENERAL: U00 TURISMO
DEPENDENCIA AUXILIAR: 149 Fomento Turístico



LIC. OSFEM GONZALEZ CUELLAR DESARROLLO ECONOMICO

LIC. OSFEM GONZALEZ CUELLAR DIRECCION DE DESARROLLO ECONOMICO



MUNICIPIO DE TEOLOYUCAN

Pbfm-08b FICHA TECNICA DE SEGUIMIENTO DE INDICADORES 2023 DE GESTIÓN O ESTRATEGICO

TIPO DE FICHA: OSPEM

PILAR DE DESARROLLO / EJE TRANSVERSAL:

2 Pilar 2. Economico

TEMA DE DESARROLLO:

Desarrollo económico

PROGRAMA PRESUPUESTARIO:

03070101 Fomento turístico

PROYECTO PRESUPUESTARIO:

0307010101 Promoción e información turística

OBJETIVO DEL PROGRAMA PRESUPUESTARIO:

Impulsar los proyectos que lleva a cabo el Gobierno Municipal para impulsar la inversión social y privada que incrementa la calidad de los servicios turísticos, desarrollando nuevos destinos altamente competitivos que generen ingresos y empleo para la población, a través de acciones tendientes a mejorar, diversificar y consolidar la oferta de infraestructura turística con una regulación administrativa

DEPENDENCIA GENERAL:

U00 TURISMO

DEPENDENCIA AUXILIAR:

149 Fomento Turístico

ESTRUCTURA DEL INDICADOR

NOMBRE DEL INDICADOR:

Porcentaje de apoyos entregados en materia de fomento turístico.

FÓRMULA DEL CALCULO:

(Número de apoyos otorgados/Solicitudes de apoyo recibidas) *100

INTERPRETACION:

Eficiencia

DIMENSION QUE ATIENDE:

DESCRIPCION DEL FACTOR DE COMPARACION:

AMBITO GEOGRAFICO:

COBERTURA:

LÍNEA BASE

Número: NA 1.3 No aplica

COMPORTAMIENTO DE LAS VARIABLES DURANTE EL TRIMESTRE Abril-Junio

VARIABLE	UNIDAD DE MEDIDA	OPERACION	META ANUAL	AVANCE TRIMESTRAL		AVANCE ACUMULADO					
				Programado	%	Alcanzado	%	Programado	%	Alcanzado	%
0.00			0.00	0.00	0.00	0.00	0.00	0.00	0.00	0.00	0.00
Solicitudes de apoyo recibidas				0.00	0.00	0.00	0.00	0.00	0.00	0.00	0.00

COMPORTAMIENTO DEL INDICADOR:
DESCRIPCION DE LA META ANUAL

META ANUAL	TRIMESTRE: Abril-Junio				AVANCE ACUMULADO			
	AVANCE TRIMESTRAL		EF%	SEMAFORO	AVANCE ACUMULADO		EF%	SEMAFORO
0.00	Programado	Alcanzado	0.00	0.00	Programado	Alcanzado	0.00	0.00
0.00	0.00	0.00	0.00	0.00	0.00	0.00	0.00	0.00

DESCRIPCION DE RESULTADOS Y JUSTIFICACION EN CASO DE VARIACION SUPERIOR A 10 % RESPECTO A LO PROGRAMADO

EVALUACION DEL INDICADOR

DEPENDENCIA GENERAL:
DEPENDENCIA AUXILIAR:

U00 TURISMO
149 Fomento Turístico

ELABORÓ:

LIC. OSCAR GONZALEZ CUELLAR

DIRECCIÓN DE DESARROLLO ECONOMICO



VO. BO.

LIC. OSCAR GONZALEZ CUELLAR

DIRECCIÓN DE DESARROLLO ECONOMICO





MUNICIPIO DE TEOLUYUCAN

Pdram-08b FICHA TECNICA DE SEGUIMIENTO DE INDICADORES 2023 DE GESTIÓN O ESTRATEGICO

TIPO DE FICHA: OSFEM

PILAR DE DESARROLLO / EJE TRANSVERSAL:

2 Pilar 2: Económico

TEMA DE DESARROLLO:

Desarrollo económico

PROGRAMA PRESUPUESTARIO:

03070101 Fomento turístico

PROYECTO PRESUPUESTARIO:

0307010101 Promoción e información turística

OBJETIVO DEL PROGRAMA PRESUPUESTARIO:

Integrar los proyectos que lleva a cabo el Gobierno Municipal para impulsar la inversión social y privada que incrementen la calidad de los servicios turísticos, desarrollando nuevos destinos altamente competitivos que generen ingresos y empleo para la población, a través de acciones tendientes a mejorar, diversificar y consolidar la oferta de infraestructura turística con una regulación administrativa

DEPENDENCIA GENERAL:

U00 TURISMO

DEPENDENCIA AUXILIAR:

149 Fomento Turístico

ESTRUCTURA DEL INDICADOR

NOMBRE DEL INDICADOR:

Porcentaje de Turistas beneficiados con descuentos concertados.

FORMULA DEL CALCULO:

(Turistas beneficiados/Total de visitantes al municipio)*100

INTERPRETACION:

Eficiencia

DIMENSION QUE ATENDE:

Eficiencia

DESCRIPCION DEL FACTOR DE COMPARACION:

AMBITO GEOGRAFICO:

COBERTURA:

LINEA BASE

Numero: NA 2.1 No aplica

COMPORTAMIENTO DE LAS VARIABLES DURANTE EL TRIMESTRE: Abril-Junio

VARIABLE	UNIDAD DE MEDIDA	OPERACION	META ANUAL	AVANCE TRIMESTRAL		AVANCE ACUMULADO	
				Programado	%	Alcanzado	%
Turistas beneficiados			0.00	0.00	0.00	0.00	0.00
Total de visitantes al municipio			0.00	0.00	0.00	0.00	0.00

COMPORTAMIENTO DEL INDICADOR
DESCRIPCION DE LA METAANUAL

METAANUAL	TRIMESTRE: Abril-Junio			
	AVANCE TRIMESTRAL		AVANCE ACUMULADO	
	Programado	Alcanzado	EF%	SEMAFORO
0.00	0.00	0.00	0.00	

DESCRIPCION DE RESULTADOS Y JUSTIFICACION EN CASO DE VARIACION SUPERIOR A 10% RESPECTO ALO PROGRAMADO

EVALUACION DEL INDICADOR

DEPENDENCIA GENERAL:
DEPENDENCIA AUXILIAR:

U00 TURISMO
149 Fomento Turístico

ELABORO:




UC OSCAR AGUIRE CUELLAR
DIRECCIÓN DE DESARROLLO ECONOMICO

YO SO:




UC OSCAR AGUIRE CUELLAR
DIRECCIÓN DE DESARROLLO ECONOMICO



MUNICIPIO DE TEOLOYUCAN

Pdram-008 FICHA TECNICA DE SEGUIMIENTO DE INDICADORES 2023 DE GESTIÓN O ESTRATEGICO

TIPO DE FICHA: OSFEM

PILAR DE DESARROLLO / EJE TRANSVERSAL:

2 Pilar 2: Económico

TEMA DE DESARROLLO:

Desarrollo económico
03070101 Fomento turístico

PROGRAMA PRESUPUESTARIO:

0307010101 Promoción e información turística

PROYECTO PRESUPUESTARIO:

Integrar los proyectos que lleva a cabo el Gobierno Municipal para impulsar la inversión social y privada que incrementa la calidad de los servicios turísticos, desarrollando nuevos destinos altamente competitivos que generen ingresos y empleo para la población, a través de acciones tendientes a mejorar, diversificar y consolidar la oferta de infraestructura turística con una regulación administrativa.

DEPENDENCIA GENERAL:

U00 TURISMO

DEPENDENCIA AUXILIAR:

149 Fomento Turístico

NOMBRE DEL INDICADOR:

Porcentaje de convenios turísticos firmados.

FÓRMULA DEL CÁLCULO:

(Convenios firmados/Convenios gestionados)*100

INTERPRETACIÓN:

Porcentaje de convenios turísticos firmados

DIMENSIÓN QUE ATIENDE:

Eficiencia

DESCRIPCIÓN DEL FACTOR DE COMPARACIÓN:

Resultados con base en el año fiscal anterior

AMBITO GEOGRAFICO:

municipal

COBERTURA:

todo el municipio

LÍNEA BASE

2022

Numero: NA 2.2

COMPORTAMIENTO DE LAS VARIABLES DURANTE EL TRIMESTRE Abril-Junio

VARIABLE	UNIDAD DE MEDIDA	OPERACION	META ANUAL		AVANCE TRIMESTRAL		AVANCE ACUMULADO	
			Programado	Alcanzado	%	Alcanzado	%	Alcanzado
Convenios firmados	CONVENIO	Sumable	2.00	1.00	50.00	1.00	1.00	50.00
Convenios gestionados	CONVENIO	Sumable	2.00	1.00	50.00	1.00	1.00	50.00

COMPORTAMIENTO DEL INDICADOR
DESCRIPCIÓN DE LA META ANUAL

Con base en el año fiscal anterior en donde se logró firmar un convenio, este año buscamos se logren firmar dos convenios.

TRIMESTRE: Abril-Junio

META ANUAL	AVANCE TRIMESTRAL			AVANCE ACUMULADO		
	Programado	Alcanzado	EF%	Programado	Alcanzado	EF%
100.00	100.00	100.00	100.00	100.00	100.00	100.00

DESCRIPCIÓN DE RESULTADOS Y JUSTIFICACIÓN EN CASO DE VARIACIÓN SUPERIOR A ±10 % RESPECTO A LO PROGRAMADO
se firma el convenio programado

EVALUACION DEL INDICADOR

se cumple la actividad programada

DEPENDENCIA GENERAL:

U00 TURISMO

DEPENDENCIA AUXILIAR:

149 Fomento Turístico



ELABORO

NO. BO.

LIC. OSCAR GONZALEZ CUELLAR

LIC. OSCAR GONZALEZ CUELLAR

DIRECCIÓN DE DESARROLLO ECONOMICO

DIRECCIÓN DE DESARROLLO ECONOMICO



MUNICIPIO DE TEOLOYUCAN

PbMn-08b FICHA TECNICA DE SEGUIMIENTO DE INDICADORES 2023 DE GESTIÓN O ESTRATEGICO

TIPO DE FICHA: OSFEM

PILAR DE DESARROLLO / EJE TRANSVERSAL:

2 Pilar 2: Económico

TEMA DE DESARROLLO:

Desarrollo económico

PROGRAMA PRESUPUESTARIO:

03070101 Fomento turístico

PROYECTO PRESUPUESTARIO:

030701010101 Promoción e información turística

DEPENDENCIA GENERAL:

U00 TURISMO

DEPENDENCIA AUXILIAR:

148 Fomento Turístico

NOMBRE DEL INDICADOR:

Porcentaje de acciones para promover los cambios culturales, religiosos y gastronómicos.

FORMULA DEL CALCULO: (Actividades de promoción realizadas en el trimestre actual/Actividades programadas en el trimestre anterior) * 100

INTERPRETACION:

Actividades para promoción turística

DIMENSION QUE ATIENDE:

Eficiencia

DESCRIPCION DEL FACTOR DE COMPARACION:

Resultados con base en el año fiscal anterior

AMBITO GEOGRAFICO:

municipal

COBERTURA:

todo el municipio

LINEA BASE:

2022

Numero: NA 3.1

COMPORTAMIENTO DE LAS VARIABLES DURANTE EL TRIMESTRE: Abril-Junio

VARIABLE	UNIDAD DE MEDIDA	OPERACION	META ANUAL	AVANCE TRIMESTRAL		AVANCE ACUMULADO					
				Programado	%	Alcanzado	%	Programado	%	Alcanzado	%
Actividades de promoción realizadas en el trimestre actual	ACTIVIDADES	Sumado	8.00	2.00	25.00	2.00	100.00	4.00	50.00	4.00	100.00
Actividades programadas en el trimestre anterior	ACTIVIDADES	Sumado	4.00	2.00	50.00	2.00	100.00	4.00	50.00	4.00	100.00

COMPORTAMIENTO DEL INDICADOR
DESCRIPCION DE LA META ANUAL

Promoción turística

TRIMESTRE: Abril-Junio

META ANUAL	AVANCE TRIMESTRAL		SEMAFORO	AVANCE ACUMULADO		SEMAFORO
	Programado	Alcanzado		Programado	Alcanzado	
100.00	100.00	100.00	verde	100.00	100.00	verde

DESCRIPCION DE RESULTADOS Y JUSTIFICACION EN CASO DE VARIACION SUPERIOR A 10% RESPECTO AL PROGRAMA
Se llevaron a cabo varias actividades de promoción de turismo

EVALUACION DEL INDICADOR

se cumple la actividad programada

DEPENDENCIA GENERAL:
DEPENDENCIA AUXILIAR:

U00 TURISMO
148 Fomento Turístico



ELABORO

VO BO

LIC. OSERFORD GONZALEZ CUELLAR

DIRECCION DE DESARROLLO ECONOMICO

M. OSCAR GONZALEZ CUELLAR

DIRECCION DE DESARROLLO ECONOMICO



MUNICIPIO DE TEOLOYUCAN

Párrafo-08b FICHA TECNICA DE SEGUIMIENTO DE INDICADORES 2023 DE GESTIÓN O ESTRATEGICO

TIPO DE FICHA: OSFEM

PILAR DE DESARROLLO / EJE TRANSVERSAL:

2 Pilar 2: Económico

TEMA DE DESARROLLO:

Desarrollo económico

PROGRAMA PRESUPUESTARIO:

03040201 Modernización industrial

PROYECTO PRESUPUESTARIO:

030402010102 Fortalecimiento a la micro y pequeña empresa

030402010103 Fortalecimiento a la competitividad

Fortalecimiento a la competitividad

OBJETIVO DEL PROGRAMA PRESUPUESTARIO:

Agrope los proyectos orientados a fomentar una cultura empresarial que asegure el desarrollo del comercio y la modernización industrial para proyectar y atraer inversión productiva extranjera, nacional y local, con fuerte impulso de las exportaciones, donde las cafeteras productoras concentran el fortalecimiento de las micro, pequeñas, medianas y grandes empresas con absoluto apego a la normatividad

DEPENDENCIA GENERAL:

N00 DIRECCIÓN DE DESARROLLO ECONOMICO

131 Fomento Industrial, 132 Desarrollo Comercial y de Servicios, 133 Fomento Artesanal, 140 Servicio Municipal de Empleo, N00 DIRECCIÓN GENERAL DE DESARROLLO Y FOMENTO ECONOMICO

DEPENDENCIA AUXILIAR:

131 Fomento Industrial, 132 Desarrollo Comercial y de Servicios

ESTRUCTURA DEL INDICADOR

NOMBRE DEL INDICADOR:

Porcentaje de cursos realizados en materia de obtención de financiamiento.

FORMULA DEL CALCULO:

(Cursos realizados en materia de obtención de financiamiento/Cursos en materia de obtención de financiamiento programados) *100

INTERPRETACION:

Eficiencia

FRECUENCIA DE MEDICION:

Semestral

DIMENSION QUE ATENDE DESCRIPCION DEL FACTOR DE COMPARACION:

AMBITO GEOGRAFICO:

COBERTURA:

LIMITE BASE

Numero: NC 1 No aplica

COMPORTAMIENTO DE LAS VARIACIONES DURANTE EL TRIMESTRE Abril-Junio

VARIABLE	UNIDAD DE MEDIDA	OPERACION	META ANUAL	AVANCE TRIMESTRAL		AVANCE ACUMULADO	
				Programado	%	Programado	%
Cursos realizados en materia de obtención de financiamiento			0.00	0.00	0.00	0.00	0.00
Cursos en materia de obtención de financiamiento programados			0.00	0.00	0.00	0.00	0.00

COMPORTAMIENTO DEL INDICADOR DESCRIPCION DE LA META ANUAL

META ANUAL	TRIMESTRE: Abril-Junio						
	AVANCE TRIMESTRAL		AVANCE ACUMULADO				
Programado	Alcanzado	EF%	SEMAFORO	Programado	Alcanzado	EF%	SEMAFORO
0.00	0.00	0.00	0.00	0.00	0.00	0.00	0.00

DESCRIPCION DE RESULTADOS Y JUSTIFICACION EN CASO DE VARIACION SUPERIOR A ± 10 % RESPECTO AL O PROGRAMADO

EVALUACION DEL INDICADOR

DEPENDENCIA GENERAL: DEPENDENCIA AUXILIAR:

N00 DIRECCIÓN DE DESARROLLO ECONOMICO 131 Fomento Industrial, 132 Desarrollo Comercial y de Servicios, 133 Fomento Artesanal, 140 Servicio Municipal de Empleo, N00 DIRECCIÓN GENERAL DE DESARROLLO Y FOMENTO ECONOMICO

ELABORO:

DIRECCIÓN DE DESARROLLO ECONOMICO

NO. BO:

DIRECCIÓN DE DESARROLLO ECONOMICO



MUNICIPIO DE TEOLOYUCAN

Pbrm-08b FICHA TECNICA DE SEGUIMIENTO DE INDICADORES 2023 DE GESTIÓN O ESTRATEGICO

TIPO DE FICHA: OSFEM

PILAR DE DESARROLLO / EJE TRANSVERSAL:

2 Pilar 2: Economico

TEMA DE DESARROLLO:

Desarrollo economico

PROGRAMA PRESUPUESTARIO:

03040201 Modernización Industrial

030402010102 Fortalecimiento a la micro y pequeña empresa

PROYECTO PRESUPUESTARIO:

030402010104 Fortalecimiento al Comercio

030402010103 Fortalecimiento a la competitividad

OBJETIVO DEL PROGRAMA PRESUPUESTARIO:

2 Agrupe los proyectos orientados a fortalecer una cultura empresarial que asegure el desarrollo del comercio y la modernización industrial para proyectar y atraer inversión productiva extranjera, nacional y local, con fuente impulso de las exportaciones, donde las cadenas productivas conciben el fortalecimiento de las micro, pequeñas, medianas y grandes empresas con absoluto apego a la normatividad

DEPENDENCIA GENERAL:

N00 DIRECCIÓN DE DESARROLLO ECONOMICO

DEPENDENCIA AUXILIAR:

131 Fomento Industrial, 132 Desarrollo Comercial y de Servicios, 133 Fomento Artesanal, 140 Servicio Municipal de Empleo, N00 DIRECCION GENERAL DE DESARROLLO Y FOMENTO ECONOMICO

NOMBRE DEL INDICADOR:

Porcentaje de apoyos a micro y pequeños negocios otorgados.

FRECUENCIA DE MEDICIÓN:

Semestral

FORMULA DEL CALCULO:

(Apoyos a micro y pequeños negocios otorgados/Apoyos a micro y pequeños negocios gestionados) * 100

INTERPRETACIÓN:

Eficiencia

DIMENSIÓN QUE ATENDE:

DESCRIPCIÓN DEL FACTOR DE COMPARACIÓN:

AMBITO GEOGRAFICO:

COBERTURA:

LÍNEA BASE

Numero: NC 2 No aplica

COMPORTAMIENTO DE LAS VARIABLES DURANTE EL TRIMESTRE: Abril-Junio

COMPORTAMIENTO DEL INDICADOR

DESCRIPCIÓN DE LA META ANUAL

META ANUAL	AVANCE TRIMESTRAL				AVANCE ACUMULADO			
	Programado	Alcanzado	EF%	SEMAFORO	Programado	Alcanzado	EF%	SEMAFORO
0.00	0.00	0.00	0.00	Programado	0.00	0.00	0.00	Programado

DESCRIPCIÓN DE RESULTADOS Y JUSTIFICACIÓN EN CASO DE VARIACIÓN SUPERIOR A 10 % RESPECTO A LO PROGRAMADO

EVALUACIÓN DEL INDICADOR

DEPENDENCIA GENERAL: N00 DIRECCIÓN DE DESARROLLO ECONOMICO

DEPENDENCIA AUXILIAR: 131 Fomento Industrial, 132 Desarrollo Comercial y de Servicios, 133 Fomento Artesanal, 140 Servicio Municipal de Empleo, N00 DIRECCION GENERAL DE DESARROLLO Y FOMENTO ECONOMICO

ELABORO: LUCAS DE CARLOS GONZALEZ

VO BO: LUCAS DE CARLOS GONZALEZ

DIRECCIÓN DE DESARROLLO ECONOMICO

DIRECCIÓN DE FOMENTO ECONOMICO

FECHA DE ELABORACIÓN: 07/09/2023

Página 286 de 422



MUNICIPIO DE TEOLOYUCAN

PBRM-08b FICHA TECNICA DE SEGUIMIENTO DE INDICADORES 2023 DE GESTIÓN O ESTRATEGICO

TIPO DE FICHA: OSFEM

PILAR DE DESARROLLO / EJE TRANSVERSAL:

2 Pilar 2: Económico

TEMA DE DESARROLLO:

Desarrollo económico

PROGRAMA PRESUPUESTARIO:

03040201 Modernización Industrial

030402010102 Fortalecimiento a la micro y pequeña empresa

030402010103 Fortalecimiento a la competitividad

OBJETIVO DEL PROGRAMA PRESUPUESTARIO:

Agenda los proyectos orientados a fomentar una cultura empresarial que asegure el desarrollo del comercio y la modernización industrial para proyectar y atraer inversión productiva extranjera, nacional y local, con fuerte impulso de las exportaciones, donde las cadenas productivas concreten el fortalecimiento de las micro, pequeñas, medianas y grandes empresas con absoluto apego a la normatividad

NOI DIRECCION DE DESARROLLO ECONOMICO

131 Fomento Industrial, 132 Desarrollo Comercial y de Servicios, 133 Fomento Artesanal, 140 Servicio Municipal de Empleo, NOI DIRECCION GENERAL DE DESARROLLO Y FOMENTO ECONOMICO

ESTRUCTURA DEL INDICADOR

FRECUENCIA DE MEDICION: Semestral

Dependencia Auxiliar:

Nombre del Indicador: Porcentaje de unidades económicas reguladas (Unidades económicas reguladas/Unidades económicas detectadas dentro del padrón) *100

Formula del Cálculo: Mide el porcentaje de U. E. Reguladas

Interpretación: Eficiencia

Dimensión que Atiende: Antecedentes de los Registro documentales 2022

Descripción del Factor de Comparación:

Ámbito Geográfico:

Cobertura:

Unidad Base:

Número: NC 3

COMPORTAMIENTO DE LAS VARIABLES DURANTE EL TRIMESTRE: Abril-Junio

Unidades económicas reguladas	Unidades económicas detectadas dentro del padrón	COMPORTAMIENTO DEL INDICADOR				DESCRIPCIÓN DE LA META ANUAL						
		Unidad de Medida	Operación	Meta Anual	Programado	%	Alcance	%	Programado	%	Alcance	%
100.00	100.00	PRODRON	Semestre	100.00	50.00	50.00	237.00	474.00	50.00	50.00	237.00	474.00
		PRODRON	Semestre	100.00	50.00	50.00	237.00	474.00	50.00	50.00	237.00	474.00

CUANTOS APOYOS SE GESTIONAN PARA MICRO Y PEQUEÑOS NEGOCIOS

META ANUAL	TRIMESTRE: Abril-Junio			TRIMESTRE: Abril-Junio		
	Programado	Alcance	EF%	Programado	Alcance	EF%
100.00	100.00	100.00	100.00	verde	100.00	verde

DESCRIPCIÓN DE RESULTADOS Y JUSTIFICACIÓN EN CASO DE VARIACIÓN SUPERIOR A 10% RESPECTO A LO PROGRAMADO

EVALUACION DEL INDICADOR

Se incrementa la meta programada

NOI DIRECCION DE DESARROLLO ECONOMICO

131 Fomento Industrial, 132 Desarrollo Comercial y de Servicios, 133 Fomento Artesanal, 140 Servicio Municipal de Empleo, NOI DIRECCION GENERAL DE DESARROLLO Y FOMENTO ECONOMICO

YO, BO. ESCOBAR

DIRECCION DE DESARROLLO ECONOMICO

YO, BO. ESCOBAR

DIRECCION DE DESARROLLO ECONOMICO



MUNICIPIO DE TEOLUYUCAN

PBRM-08b FICHA TECNICA DE SEGUIMIENTO DE INDICADORES 2023 DE GESTIÓN O ESTRATEGICO

TIPO DE FICHA: OSFEM

PILAR DE DESARROLLO / EJE TRANSVERSAL:

2 Pilar 2: Económico

TEMA DE DESARROLLO:

Desarrollo económico

PROGRAMA PRESUPUESTARIO:

03040201 Modernización Industrial

PROYECTO PRESUPUESTARIO:

030402010102 Fortalecimiento a la micro y pequeña empresa

030402010103 Fortalecimiento a la competitividad

OBJETIVO DEL PROGRAMA PRESUPUESTARIO

Agudas los proyectos orientados a fomentar una cultura empresarial que asegure el desarrollo del comercio y la modernización industrial para proyectar y atraer inversión productiva extranjera, nacional y local con fuerte impulso de las exportaciones, donde las cadenas productivas concreten el fortalecimiento de las micro, pequeñas, medianas y grandes empresas con absoluto apego a la normatividad

DEPENDENCIA GENERAL:

N00 DIRECCION DE DESARROLLO ECONOMICO

131 Fomento Industrial, 132 Desarrollo Comercial y de Servicios, 133 Fomento Artesanal, 140 Servicio Municipal de Empleo NIPO DIRECCION GENERAL DE DESARROLLO Y FOMENTO ECONOMICO

DEPENDENCIA AUXILIAR:

ESTRUCTURA DEL INDICADOR

NOMBRE DEL INDICADOR: Porcentaje de cursos impartidos en el adecuado manejo financiero.
FÓRMULA DEL CÁLCULO: (Cursos impartidos de manejo financiero/Cursos de manejo financiero programados) *100

INTERPRETACION:

Eficiencia

FRECUENCIA DE MEDICIÓN:

Trimestral

DESCRIPCIÓN DEL FACTOR DE COMPARACIÓN:

ÁMBITO GEOGRÁFICO:

COBERTURA:

LÍNEA BASE

Número: NA 1.1 No aplica

COMPORTAMIENTO DE LAS VARIABLES DURANTE EL TRIMESTRE: Abril-Junio

CURSO IMPARTIDO DE MANEJO FINANCIERO Cursos de manejo financiero programados	VARIABLE	UNIDAD DE MEDIDA	OPERACION	META ANUAL	AVANCE TRIMESTRAL		AVANCE ACUMULADO		
					Programado	%	Alcanzado	%	
				0.00	0.00	0.00	0.00	0.00	0.00
				0.00	0.00	0.00	0.00	0.00	0.00

COMPORTAMIENTO DEL INDICADOR
DESCRIPCIÓN DE LA META ANUAL

META ANUAL	TRIMESTRE: Abril-Junio						
	AVANCE TRIMESTRAL		AVANCE ACUMULADO				
Programado	Alcanzado	EF%	SEMAFORO	Programado	Alcanzado	EF%	SEMAFORO
0.00	0.00	0.00	0.00	0.00	0.00	0.00	0.00

DESCRIPCIÓN DE RESULTADOS Y JUSTIFICACIÓN EN CASO DE VARIACIÓN SUPERIOR A 10% RESPECTO ALO PROGRAMADO

EVALUACIÓN DEL INDICADOR

DEPENDENCIA GENERAL:
DEPENDENCIA AUXILIAR:

N00 DIRECCION DE DESARROLLO ECONOMICO

131 Fomento Industrial, 132 Desarrollo Comercial y de Servicios, 133 Fomento Artesanal, 140 Servicio Municipal de Empleo NIPO DIRECCION GENERAL DE DESARROLLO Y FOMENTO ECONOMICO

ELABORO

LIC. OSCAR GONZALEZ CUELLAR DIRECCIÓN DE DESARROLLO ECONOMICO

NO BO

LIC. OSCAR GONZALEZ CUELLAR DIRECCIÓN DE DESARROLLO ECONOMICO



MUNICIPIO DE TEOLOYUCAN

Pbrm-98b FICHA TECNICA DE SEGUIMIENTO DE INDICADORES 2023 DE GESTIÓN O ESTRATEGICO

TIPO DE FICHA: OSFEM

PILAR DE DESARROLLO / EJE TRANSVERSAL:

2 Pilar 2: Económico

TEMA DE DESARROLLO

Desarrollo económico

PROGRAMA PRESUPUESTARIO:

03040201 Modernización Industrial

PROYECTO PRESUPUESTARIO:

030402010102 Fortalecimiento a la micro y pequeña empresa

030402010103 Fortalecimiento a la competitividad

OBJETIVO DEL PROGRAMA PRESUPUESTARIO:

Fortalecimiento al Comercio
Agrupar los proyectos orientados a fomentar una cultura empresarial que asegure el desarrollo del comercio y la modernización industrial para proyectar y atraer inversión productiva extranjera, nacional y local, con fuerte impulso de las exportaciones, donde las cadenas productivas concretan el fortalecimiento de las micro, pequeñas, medianas y grandes empresas con sólido apoyo a la normatividad

DEPENDENCIA GENERAL:

N00 DIRECCIÓN DE DESARROLLO ECONOMICO

DEPENDENCIA AUXILIAR:

131 Fomento Industrial, 132 Desarrollo Comercial y de Servicios, 133 Fomento Artesanal, 140 Servicio Municipal de Empleo, N00 DIRECCIÓN GENERAL DE DESARROLLO Y FOMENTO ECONOMICO

ESTRUCTURA DEL INDICADOR

NOMBRE DEL INDICADOR:

Porcentaje de asistencias técnicas para lograr el saneamiento financiero impartidas.

FORMULA DEL CALCULO:

(Asistencias técnicas para lograr el saneamiento financiero impartidas/Asistencias programadas) *100

INTERPRETACION:

FRECUENCIA DE MEDICION:

Trimestral

DIMENSION QUE ATIENDE:

Eficiencia

DESCRIPCION DEL FACTOR DE COMPARACION:

AMBITO GEOGRAFICO:

COBERTURA:

LINEA BASE:

Numero: NA 1.2 No aplica

COMPORTAMIENTO DE LAS VARIABLES DURANTE EL TRIMESTRE: Abril-Junio

DESCRIPCION DE RESULTADOS Y JUSTIFICACION EN CASO DE VARIACION SUPERIOR A 10% RESPECTO A LO PROGRAMADO	VARIABLE	UNIDAD DE MEDIDA	OPERACION	AVANCE TRIMESTRAL		AVANCE ACUMULADO	
				Programado	%	Programado	%
Asistencias técnicas para lograr el saneamiento financiero impartidas				0.00	0.00	0.00	0.00
Asistencias programadas				0.00	0.00	0.00	0.00

COMPORTAMIENTO DEL INDICADOR
DESCRIPCION DE LA META ANUAL

META ANUAL	TRIMESTRE: Abril-Junio			
	AVANCE TRIMESTRAL		AVANCE ACUMULADO	
	Programado	Alcanzado	EF%	SEMAFORO
0.00	0.00	0.00	0.00	

EVALUACION DEL INDICADOR

DEPENDENCIA GENERAL
DEPENDENCIA AUXILIAR

N00 DIRECCIÓN DE DESARROLLO ECONOMICO

131 Fomento Industrial, 132 Desarrollo Comercial y de Servicios, 133 Fomento Artesanal, 140 Servicio Municipal de Empleo, N00 DIRECCIÓN GENERAL DE DESARROLLO Y FOMENTO ECONOMICO

ELABORO



LIC. OSCAR GONZALEZ CUELLAR

NO. BO.



LIC. OSCAR GONZALEZ CUELLAR



MUNICIPIO DE TEOLOYUCAN

PURM-08b FICHA TECNICA DE SEGUIMIENTO DE INDICADORES 2023 DE GESTIÓN O ESTRATEGICO

TIPO DE FICHA: OSFEM

PILAR DE DESARROLLO / EJE TRANSVERSAL:

2 Pilar 2: Economico

TEMA DE DESARROLLO:

Desarrollo economico

PROGRAMA PRESUPUESTARIO:

03040201 Modernización Industrial

PROYECTO PRESUPUESTARIO:

030402010102 Fortalecimiento a la micro y pequeña empresa

030402010103

Fortalecimiento a la competitividad

OBJETIVO DEL PROGRAMA PRESUPUESTARIO:

030402010104 Fortalecimiento al Comercio
Agrupa los proyectos orientados a fomentar una cultura empresarial que asegure el desarrollo del comercio y la modernización industrial para proyectar y atraer inversión productiva extranjera, nacional y local, con fuerte empuje de las exportaciones, donde las cadenas productivas conciben el fortalecimiento de las micro, pequeñas, medianas y grandes empresas con énfasis en el apoyo a la normalización

DEPENDENCIA GENERAL:

N00 DIRECCION DE DESARROLLO ECONOMICO

DEPENDENCIA AUXILIAR:

131 Fomento Industrial, 132 Desarrollo Comercial y de Servicios, 133 Fomento Artesanal, 140 Servicio Municipal de Empleo, N00 DIRECCION GENERAL DE DESARROLLO Y FOMENTO ECONOMICO

ESTRUCTURA DEL INDICADOR

NOMBRE DEL INDICADOR:

Porcentaje de solicitudes para apoyos financieros atendidas.

FÓRMULA DEL CÁLCULO:

(Solicitudes de apoyos financieros atendidas/Solicitudes de apoyos financieros recibidas) *100

INTERPRETACIÓN:

Eficiencia

FRECUENCIA DE MEDICIÓN:

Trimestral

DESCRIPCIÓN DEL FACTOR DE COMPARACIÓN:

AMBITO GEOGRAFICO:

COBERTURA:

LÍNEA BASE

Numero: NA 2.1 No aplica

VARIABLE	UNIDAD DE MEDIDA	OPERACION	AVANCE TRIMESTRAL		AVANCE ACUMULADO	
			Programado	%	Alcanzado	%
Solicitudes de apoyos financieros atendidas			0.00	0.00	0.00	0.00
Solicitudes de apoyos financieros recibidas			0.00	0.00	0.00	0.00

COMPORTAMIENTO DEL INDICADOR
DESCRIPCIÓN DE LA META ANUAL

META ANUAL	TRIMESTRE: Abril-Junio			AVANCE ACUMULADO		
	Programado	Alcanzado	EF%	Programado	Alcanzado	EF%
0.00	0.00	0.00	0.00	0.00	0.00	0.00

DESCRIPCIÓN DE RESULTADOS Y JUSTIFICACIÓN EN CASO DE VARIACIÓN SUPERIOR A ±10 % RESPECTO A LO PROGRAMADO

EVALUACIÓN DEL INDICADOR

DEPENDENCIA GENERAL:
DEPENDENCIA AUXILIAR:

N00 DIRECCION DE DESARROLLO ECONOMICO
131 Fomento Industrial, 132 Desarrollo Comercial y de Servicios, 133 Fomento Artesanal, 140 Servicio Municipal de Empleo, N00 DIRECCION GENERAL DE DESARROLLO Y FOMENTO ECONOMICO

ELABORÓ

LIC. OSCAR GONZALEZ CUELLAR



YO, BO.

LIC. OSCAR GONZALEZ CUELLAR





MUNICIPIO DE TEOLOYUCAN

PRM-08b FICHA TECNICA DE SEGUIMIENTO DE INDICADORES 2023 DE GESTIÓN O ESTRATEGICO

TIPO DE FICHA: OSFEM

PILAR DE DESARROLLO / EJE TRANSVERSAL:

2 Pilar 2. Economico

TEMA DE DESARROLLO:

Desarrollo economico

PROGRAMA PRESUPUESTARIO:

03040201 Modernización Industrial

PROYECTO PRESUPUESTARIO:

030402010102 Fortalecimiento a la micro y pequeña empresa

030402010103 Fortalecimiento a la competitividad

OBJETIVO DEL PROGRAMA PRESUPUESTARIO:

Agregar los proyectos orientados a fomentar una cultura empresarial que asegure el desarrollo del comercio y la modernización industrial para proyectar y atraer inversión productiva extranjera, nacional y local, con fuente inculca de las exportaciones, donde las cadenas productivas concreten el fortalecimiento de las micro, pequeñas, medianas y grandes empresas con énfasis en apoyar a la normatividad

DEPENDENCIA GENERAL:
DEPENDENCIA AUXILIAR:

N00 DIRECCION DE DESARROLLO ECONOMICO
131 Fomento Industrial, 132 Desarrollo Comercial y de Servicios, 133 Fomento Artesanal, 140 Servicio Municipal de Empleo, N00 DIRECCION GENERAL DE DESARROLLO Y FOMENTO ECONOMICO

ESTRUCTURA DEL INDICADOR

NOMBRE DEL INDICADOR:
FORMULA DEL CALCULO:
INTERPRETACION:
DIMENSION QUE ATIENDE:
DESCRIPCION DEL FACTOR DE COMPARACION:

Porcentaje de aprobación de proyectos de expansión o crecimiento.
(Proyectos de expansión o crecimiento aprobados/Total de proyectos de expansión o crecimiento recibidos) *100

FRECUENCIA DE MEDICION:

Trimestral

AMBITO GEOGRAFICO:

COBERTURA:

LINEA BASE

Numero: NA 2.2 No aplica

DESCRIPCION DE RESULTADOS Y JUSTIFICACION EN CASO DE VARIACION SUPERIOR A ± 1% RESPECTO AL O PROGRAMA	COMPORTAMIENTO DE LAS VARIABLES DURANTE EL TRIMESTRE: Abril-Junio				COMPORTAMIENTO DEL INDICADOR DESCRIPCION DE LA META ANUAL							
	VARIABLE	UNIDAD DE MEDIDA	OPERACION	META ANUAL	Programado	%	Alcanzado	%	Programado	%	Alcanzado	%
Proyectos de expansion o crecimiento aprobados				0.00	0.00	0.00	0.00	0.00	0.00	0.00	0.00	0.00
Total de proyectos de expansion o crecimiento recibidos				0.00	0.00	0.00	0.00	0.00	0.00	0.00	0.00	0.00

META ANUAL	TRIMESTRE: Abril-Junio				EVALUACION DEL INDICADOR			
	AVANCE TRIMESTRAL		AVANCE ACUMULADO		AVANCE TRIMESTRAL		AVANCE ACUMULADO	
	Programado	Alcanzado	EF%	SEMAFORO	Programado	Alcanzado	EF%	SEMAFORO
0.00	0.00	0.00	0.00		0.00	0.00	0.00	

DEPENDENCIA GENERAL:
DEPENDENCIA AUXILIAR:

N00 DIRECCION DE DESARROLLO ECONOMICO
131 Fomento Industrial, 132 Desarrollo Comercial y de Servicios, 133 Fomento Artesanal, 140 Servicio Municipal de Empleo, N00 DIRECCION GENERAL DE DESARROLLO Y FOMENTO ECONOMICO

ELABORO

LIC. OSCAR GUZMÁN CUELLAR
DIRECCIÓN DE DESARROLLO ECONOMICO

VERBO

LIC. OSCAR GUZMÁN CUELLAR
DIRECCIÓN DE DESARROLLO ECONOMICO



MUNICIPIO DE TEOLOYUCAN

PMR-08b FICHA TECNICA DE SEGUIMIENTO DE INDICADORES 2023 DE GESTIÓN O ESTRATEGICO

TIPO DE FICHA: OSFEM

PILAR DE DESARROLLO / EJE TRANSVERSAL:

2 Pilar 2: Economico

TEMA DE DESARROLLO:

Desarrollo economico

PROGRAMA PRESUPUESTARIO:

03040201 Modernización Industrial

PROYECTO PRESUPUESTARIO:

030402010102 Fortalecimiento a la micro y pequeña empresa

030402010103 Fortalecimiento a la competitividad

OBJETO DEL PROGRAMA PRESUPUESTARIO:

030402010104 Fortalecimiento al Comercio
Agrupar los proyectos orientados a fomentar una cultura empresarial que asegure el desarrollo del comercio y la modernización industrial para proyectar y atraer inversión productiva extranjera, nacional y local, con fuerte impulso de las exportaciones, donde las cadenas productivas consilien el fortalecimiento de las micro, pequeñas, medianas y grandes empresas con absoluto apego a la normatividad

DEPENDENCIA GENERAL:

N00 DIRECCIÓN DE DESARROLLO ECONOMICO

131 Fomento Industrial, 132 Desarrollo Comercial y de Servicios, 133 Fomento Artesanal, 140 Servicio Municipal de Empleo, N00 DIRECCIÓN GENERAL DE DESARROLLO Y FOMENTO ECONOMICO

ESTRUCTURA DEL INDICADOR

NOMBRE DEL INDICADOR:

Porcentaje de estímulos a Micro y pequeños empresarios obligatorios.

FÓRMULA DEL CÁLCULO:

(Estímulos obligatorios/Estímulos programados)*100

INTERPRETACIÓN:

Eficiencia

FRECUENCIA DE MEDICIÓN:

Trimestral

DESCRIPCIÓN DEL FACTOR DE COMPARACIÓN:

AMBITO GEOGRAFICO:

COBERTURA:

UNEBASE

Numero: NA 2.3 No aplica

COMPORTAMIENTO DE LAS VARIABLES DURANTE EL TRIMESTRE Abril-Junio

Estimador original	VARIABLE	UNIDAD DE MEDIDA	OPERACION	META ANUAL		AVANCE TRIMESTRAL		AVANCE ACUMULADO			
				Programado	%	Alcanzado	%	Programado	%	Alcanzado	%
Estimador programada				0.00	0.00	0.00	0.00	0.00	0.00	0.00	0.00

COMPORTAMIENTO DEL INDICADOR
DESCRIPCIÓN DE LA META ANUAL

TRIMESTRE: Abril-Junio

META ANUAL	AVANCE TRIMESTRAL				AVANCE ACUMULADO			
	Programado	Alcanzado	EF%	SEMAFORO	Programado	Alcanzado	EF%	SEMAFORO
0.00	0.00	0.00	0.00		0.00	0.00	0.00	

DESCRIPCIÓN DE RESULTADOS Y JUSTIFICACIÓN EN CASO DE VARIACIÓN SUPERIOR A ± 10 % RESPECTO A LO PROGRAMADO

EVALUACIÓN DEL INDICADOR

DIRECCIÓN GENERAL DEPENDENCIA AUXILIAR

N00 DIRECCIÓN DE DESARROLLO ECONOMICO, 131 Fomento Industrial, 132 Desarrollo Comercial y de Servicios, 133 Fomento Artesanal, 140 Servicio Municipal de Empleo, N00 DIRECCIÓN GENERAL DE DESARROLLO Y FOMENTO ECONOMICO

ELABORO
LIC. OSCAR GONZALEZ CUELLAR DIRECCIÓN DE DESARROLLO ECONOMICO

VO. BO
LIC. OSCAR GONZALEZ CUELLAR DIRECCIÓN DE DESARROLLO ECONOMICO



MUNICIPIO DE TEOLOYUCAN

Pbrm-08b FICHA TECNICA DE SEGUIMIENTO DE INDICADORES 2023 DE GESTION O ESTRATEGICO

TIPO DE FICHA: OSFEM

PILAR DE DESARROLLO / EJE TRANSVERSAL:

2 Pilar 2: Economico

TEMA DE DESARROLLO:

Desarrollo economico

PROGRAMA PRESUPUESTARIO:

03040201 Modernización Industrial

PROYECTO PRESUPUESTARIO:

030402010102 Fortalecimiento a la micro y pequeña empresa

030402010103

Fortalecimiento a la competitividad

OBJETIVO DEL PROGRAMA PRESUPUESTARIO:

Agenda los proyectos orientados a fomentar una cultura empresarial que asegure el desarrollo del comercio y la modernización industrial para proyectar y atraer inversión productiva extranjera, nacional y local, con fuerte impulso de las exportaciones, donde las cadenas productivas conciben el fortalecimiento de las micro, pequeñas, medianas y grandes empresas con absoluto apego a la normatividad

DEPENDENCIA GENERAL:

N00 DIRECCION DE DESARROLLO ECONOMICO

DEPENDENCIA AUXILIAR:

131 Fomento Industrial, 132 Desarrollo Comercial y de Servicios, 133 Fomento Artesanal, 140 Servicio Municipal de Empleo

N00 DIRECCION GENERAL DE DESARROLLO Y FOMENTO ECONOMICO

INDICADOR:

Porcentaje de campañas para la regularización del comercio

FÓRMULA DEL CALCULO:

(Campañas de regularización del comercio realizadas/Campañas de regularización del comercio programadas) * 100

INTERPRETACION:

FORCENTAJE DE CAMPAÑAS PARA LA REGULACION DEL COMERCIO

FRECUENCIA DE MEDICION:

Trimestral

DIMENSION QUE ATIENDE:

Eficiencia

DESCRIPCION DEL FACTOR DE COMPARACION:

Antecedentes de los Registros documentales 2022

AMBITO GEOGRAFICO:

municipal

COBERTURA:

todo el municipio

UNIDAD BASE:

2022

Numero: NA 3.1

COMPORTAMIENTO DE LAS VARIABLES DURANTE EL TRIMESTRE Abril-Junio

VARIABLE	UNIDAD DE MEDIDA	OPERACION	AVANCE TRIMESTRAL		AVANCE ACUMULADO	
			Programado	%	Programado	%
Campañas de regularización del comercio realizadas	campañas	Sumable	1.00	100.00	0.00	0.00
Campañas de regularización del comercio programadas	campañas	Sumable	1.00	100.00	0.00	0.00

COMPORTAMIENTO DEL INDICADOR
DESCRIPCION DE LA META ANUAL

BRINDAR ASISTENCIA TÉCNICA A TODAS LAS UNIDADES ECONÓMICAS DEL MUNICIPIO

TRIMESTRE: Abril-Junio

META ANUAL	AVANCE TRIMESTRAL			AVANCE ACUMULADO		
	Programado	Alcanzado	EF%	Programado	Alcanzado	EF%
100.00	100.00	0.00	0.00	100.00	100.00	100.00

DESCRIPCION DE RESULTADOS Y JUSTIFICACION EN CASO DE VARIACION SUPERIOR A 10% RESPECTO AL PROGRAMA
se dio inicio a las campañas de regularización del comercio en el primer trimestre

EVALUACION DEL INDICADOR

de cambio la meta programada en el primer trimestre

DEPENDENCIA GENERAL:
DEPENDENCIA AUXILIAR:

N00 DIRECCION DE DESARROLLO ECONOMICO
131 Fomento Industrial, 132 Desarrollo Comercial y de Servicios, 133 Fomento Artesanal, 140 Servicio Municipal de Empleo, N00 DIRECCION GENERAL DE DESARROLLO Y FOMENTO ECONOMICO

ELABORO

LIC. OSCAR RODRIGUEZ CUELLAR
DIRECCION DE DESARROLLO ECONOMICO

VO. BO.

LIC. OSCAR RODRIGUEZ CUELLAR
DIRECCION DE DESARROLLO ECONOMICO



MUNICIPIO DE TEOLOYUCAN

PBRM-08b FICHA TECNICA DE SEGUIMIENTO DE INDICADORES 2023 DE GESTION O ESTRATEGICO

TIPO DE FICHA: OSFEM

PILAR DE DESARROLLO / EJE TRANSVERSAL:

2 Pilar 2: Economico

TEMA DE DESARROLLO:

Desarrollo economico

PROGRAMA PRESUPUESTARIO:

03040201 Modernización Industrial

PROYECTO PRESUPUESTARIO:

030402010102 Fortalecimiento a la micro y pequeña empresa

030402010103

Fortalecimiento a la competitividad

OBJETIVO DEL PROGRAMA PRESUPUESTARIO:

Fortalecimiento al Comercio
Agrupar los proyectos orientados a fomentar una cultura empresarial que asegure el desarrollo del comercio y la modernización industrial para proyectar y atraer inversión productiva extranjera, nacional y local, con fuerte impulso de las exportaciones, donde las cadenas productivas concreten el fortalecimiento de las micro, pequeñas, medianas y grandes empresas con absoluto apego a la normatividad

DEPENDENCIA GENERAL:

N00 DIRECCION DE DESARROLLO ECONOMICO

131 Fomento Industrial, 132 Desarrollo Comercial y de Servicios, 133 Fomento Artesanal, 140 Servicio Municipal de Empleo, N00 DIRECCION GENERAL DE DESARROLLO Y FOMENTO ECONOMICO

DEPENDENCIA AUXILIAR:

ESTRUCTURA DEL INDICADOR

NOMBRE DEL INDICADOR:

Porcentaje de dictámenes de giro otorgados para regularizar la operación comercial de las unidades económicas

FÓRMULA DEL CALCULO:

(Dictámenes de giro otorgados/Solicitudes para dictámenes de giro recibidos) *100

INTERPRETACION:

dictámenes de giro otorgados para regularizar

FRECUENCIA DE MEDICION:

Trimestral

DIMENSION QUE ATIENDE:

Eficiencia

DESCRIPCION DEL FACTOR DE COMPARACION:

Antecedentes de los Registro documentales 2022

AMBITO GEOGRAFICO:

municipal

COBERTURA:

todo el municipio

LINGUA BASE:

2022

Numero: NA 3.2

COMPORTEAMIENTO DE LAS VARIABLES DURANTE EL TRIMESTRE: Abril-Junio

VARIABLE	UNIDAD DE MEDIDA	OPERACION	AVANCE TRIMESTRAL		AVANCE ACUMULADO	
			Programado	%	Programado	%
Dictámenes de giro otorgados	DICTAMENES	Sinotale	10.00	0.00	0.00	0.00
Solicitudes para dictámenes de giro recibidas	DICTAMEN	Sinotale	10.00	0.00	0.00	0.00

COMPORTEAMIENTO DEL INDICADOR
DESCRIPCION DE LA META ANUAL

BRINDAR ASISTENCIA TECNICA TODAS LAS UNIDADES ECONOMICAS DEL MUNICIPIO

TRIMESTRE: Abril-Junio

META ANUAL	AVANCE TRIMESTRAL			AVANCE ACUMULADO		
	Programado	Alcanzado	EF%	Programado	Alcanzado	EF%
100.00	0.00	0.00	0.00	0.00	0.00	0.00

DESCRIPCION DE RESULTADOS Y JUSTIFICACION EN CASO DE VARIACION SUPERIOR A +/- 10% RESPECTO A LO PROGRAMADO
no se programaron acciones

EVALUACION DEL INDICADOR

no se programaron metas
DEPENDENCIA GENERAL:
DEPENDENCIA AUXILIAR:

N00 DIRECCION DE DESARROLLO ECONOMICO

131 Fomento Industrial, 132 Desarrollo Comercial y de Servicios, 133 Fomento Artesanal, 140 Servicio Municipal de Empleo, N00 DIRECCION GENERAL DE DESARROLLO Y FOMENTO ECONOMICO

ELABORO



U.C. OSCAR GONZALEZ CUELLAR DIRECCION DE DESARROLLO ECONOMICO

VO. BO.



U.C. OSCAR GONZALEZ CUELLAR DIRECCION DE DESARROLLO ECONOMICO



MUNICIPIO DE TEOLOYUCAN

Pbrm-08b FICHA TECNICA DE SEGUIMIENTO DE INDICADORES 2023 DE GESTIÓN O ESTRATEGICO

TIPO DE FICHA: OSFEM

PILAR DE DESARROLLO / EJE TRANSVERSAL:

2 Pilar 2: Economico

TEMA DE DESARROLLO:

Desarrollo economico

PROGRAMA PRESUPUESTARIO:

0304201 Modernización Industrial

PROYECTO PRESUPUESTARIO:

03042010102 Fortalecimiento a la micro y pequeña empresa

03042010103 Fortalecimiento a la competitividad

OBJETIVO DEL PROGRAMA PRESUPUESTARIO:

Fortalecimiento al Comercio
Agrupa los proyectos orientados a fomentar una cultura empresarial que asegure el desarrollo del comercio y la modernización industrial para proyectar y atraer inversión productiva extranjera, nacional y local, con fuerte impulso de las exportaciones, donde las cadenas productivas conciben el fortalecimiento de las micro, pequeñas, medianas y grandes empresas con absoluto apego a la normatividad

DEPENDENCIA GENERAL:

N00 DIRECCION DE DESARROLLO ECONOMICO

131 Fomento Industrial, 132 Desarrollo Comercial y de Servicios, 140 Servicio Municipal de Empleo, N00 DIRECCION GENERAL DE DESARROLLO Y FOMENTO ECONOMICO

DEPENDENCIA AUXILIAR:

ESTRUCTURA DEL INDICADOR

NOMBRE DEL INDICADOR:

Porcentaje de eficiencia en el otorgamiento de licencias y/o permisos de funcionamiento a las unidades económicas

FÓRMULA DEL CALCULO:

(Licencias y/o permisos de funcionamiento otorgados a las unidades económicas/Solicitudes de licencias y/o permisos de funcionamiento recibidas por las unidades económicas) * 100

INTERPRETACION:

otorgamiento de licencias y/o permisos de funcionamiento

FRECUENCIA DE MEDICIÓN:

Trimestral

DIMENSION QUE ATENDE:

Eficiencia

DESCRIPCION DEL FACTOR DE COMPARACION:

Registros administrativos 2022

AMBITO GEOGRAFICO:

municipal

COBERTURA:

todo el municipio

LÍNEA BASE:

2022

Numero: NA 3.3

COMPORTAMIENTO DE LAS VARIABLES DURANTE EL TRIMESTRE: Abril-Junio

VARIABLE	UNIDAD DE MEDIDA	OPERACION	AVANCE TRIMESTRAL		AVANCE ACUMULADO					
			Programado	Alcanzado	%	Alcanzado	%			
Licencias y/o permisos de funcionamiento otorgadas a las unidades económicas	LICENCIAS/PERMISOS	Semestre	100.00	237.00	38.89	338.57	120.00	66.87	384.00	279.88
Solicitudes de licencias y/o permisos de funcionamiento recibidas por las unidades económicas	LICENCIAS/PERMISOS	Semestre	180.00	237.00	38.89	338.57	120.00	66.87	354.00	270.00

COMPORTAMIENTO DEL INDICADOR
DESCRIPCION DE LA META ANUAL

BRINDAR ASISTENCIA TECNICA A TODAS LAS UNIDADES ECONOMICAS DEL MUNICIPIO

TRIMESTRE: Abril-Junio

META ANUAL	AVANCE TRIMESTRAL			AVANCE ACUMULADO		
	Programado	Alcanzado	EF%	Programado	Alcanzado	EF%
100.00	100.00	100.00	100.00	100.00	100.00	100.00

DESCRIPCION DE RESULTADOS Y JUSTIFICACION EN CASO DE VARIACION SUPERIOR A 10% RESPECTO AL O PROGRAMADO
de incrementa el numero de licencias o permisos otorgados debido a la completa de situacion de regularizacion comercial al inicio de año

EVALUACION DEL INDICADOR

se incrementa el numero de licencias que ingresa a unidades economicas debido a la realizacion de una campaña para regularizar la actividad de diferentes empresas a reducir los temas con respecto

DEPENDENCIA GENERAL:
DEPENDENCIA AUXILIAR:

N00 DIRECCION DE DESARROLLO ECONOMICO
131 Fomento Industrial, 132 Desarrollo Comercial y de Servicios, 140 Servicio Municipal de Empleo, N00 DIRECCION GENERAL DE DESARROLLO Y FOMENTO ECONOMICO

ELABORO

LICENCIADA GONZALEZ CUELLAR

DIRECCION DE DESARROLLO ECONOMICO



YO, BO

LICENCIADA GONZALEZ CUELLAR

DIRECCION DE DESARROLLO ECONOMICO





MUNICIPIO DE TEOLOYUCAN

PbrKm-48b FICHA TECNICA DE SEGUIMIENTO DE INDICADORES 2023 DE GESTIÓN O ESTRATEGICO

TIPO DE FICHA: OSFEM

PILAR DE DESARROLLO / EJE TRANSVERSAL:

2 Pilar 2: Economico

TEMA DE DESARROLLO

Desarrollo economico

PROGRAMA PRESUPUESTARIO:

030402010102 Modernización Industrial

PROYECTO PRESUPUESTARIO:

030402010102 Fortalecimiento a la micro y pequeña empresa

030402010103 Fortalecimiento a la competitividad

OBJETIVO DEL PROGRAMA PRESUPUESTARIO:

Fortalecimiento al Comercio
Agrupe los proyectos orientados a fomentar una cultura empresarial que asegure el desarrollo del comercio y la modernización industrial para proyectar y atraer inversión productiva extranjera, nacional y local, con fuerte impulso de las exportaciones, desde las cadenas productivas conecten el fortalecimiento de las micro, pequeñas, medianas y grandes empresas con absoluto apego a la normatividad
N00 DIRECCIÓN DE DESARROLLO ECONOMICO
131 Fomento Industrial, 132 Desarrollo Comercial y de Servicios, 133 Fomento Artesanal, 140 Servicio Municipal de Empleo, N00 DIRECCIÓN GENERAL DE DESARROLLO Y FOMENTO ECONOMICO

ESTRUCTURA DEL INDICADOR

NOMBRE DEL INDICADOR:

Porcentaje de inspecciones realizadas para identificar que las unidades económicas cuenten con las condiciones necesarias para su operación

FRECUENCIA DE MEDICIÓN:

Trimestral

FORMULA DEL CALCULO:

(Inspecciones realizadas a las unidades económicas/Inspecciones programadas a las unidades económicas) * 100

INTERPRETACION:

Inspecciones realizadas para identificar las unidades económicas

DIMENSION QUE ATENDE:

Eficiencia

DESCRIPCION DEL FACTOR DE COMPENSACION:

registros administrativos 2022

AMBITO GEOGRAFICO:

municipal

COBERTURA:

todo el municipio

LINEA BASE:

2022

Numero: NA 3.4

COMPORTAMIENTO DE LAS VARIABLES DURANTE EL TRIMESTRE Abril-Junio

VARIABLE	UNIDAD DE MEDIDA	OPERACION	AVANCE TRIMESTRAL		AVANCE ACUMULADO					
			Programado	%	Programado	%				
Inspecciones realizadas a las unidades económicas	inspecciones	Semajha	100.00	70.00	237.00	308.57	170.00	66.67	288.00	207.50
Inspecciones programadas a las unidades económicas	inspecciones	Semajha	100.00	70.00	0.00	0.00	120.00	66.67	12.00	10.00

COMPORTAMIENTO DEL INDICADOR
DESCRIPCION DE LA META ANUAL

BRINDAR ASISTENCIA TÉCNICA A TODAS LAS UNIDADES ECONÓMICAS DEL MUNICIPIO

TRIMESTRE: Abril-Junio

META ANUAL	AVANCE TRIMESTRAL			AVANCE ACUMULADO		
	Programado	Avanzado	EF%	Programado	Avanzado	EF%
100.00	100.00	0.00	0.00	100.00	2.075.00	2.075.00

DESCRIPCION DE RESULTADOS Y JUSTIFICACION EN CASO DE VARIACION SUPERIOR A 10 % RESPECTO AL O PROGRAMADO
Se incrementa el número de licencias o permisos otorgados debido a la campaña de difusión de regularización comercial al inicio de año

EVALUACION DEL INDICADOR

Se incrementa el número de licencias que regulan a unidades económicas debido a la realización de una campaña para regularización de su situación económica enviada a realizar las firmas correspondientes

DEPENDENCIA GENERAL:

N00 DIRECCIÓN DE DESARROLLO ECONOMICO

DEPENDENCIA AUXILIAR:

131 Fomento Industrial, 132 Desarrollo Comercial y de Servicios, 133 Fomento Artesanal, 140 Servicio Municipal de Empleo, N00 DIRECCIÓN GENERAL DE DESARROLLO Y FOMENTO ECONOMICO

ELABORO

LIC. ROSAAR GONZALEZ CUELLAR



DIRECCIÓN DE DESARROLLO ECONOMICO

VO. BO.

LIC. ROSAAR GONZALEZ CUELLAR



DIRECCIÓN DE DESARROLLO ECONOMICO



MUNICIPIO DE TEOLOYUCAN

PbrKm-08b FICHA TECNICA DE SEGUIMIENTO DE INDICADORES 2023 DE GESTIÓN O ESTRATEGICO

TIPO DE FICHA: OSFEM

PLAZA DE DESARROLLO / EJE TRANSVERSAL:

2 Pilar 2: Económico

TEMA DE DESARROLLO:

Desarrollo económico

PROGRAMA PRESUPUESTARIO:

03040201 Modernización Industrial

PROYECTO PRESUPUESTARIO:

030402010102 Fortalecimiento a la inicio y pequeña empresa

030402010104 Fortalecimiento al Comercio

Agenda los proyectos orientados a fortalecer una cultura empresarial que asegure el desarrollo del comercio y la modernización industrial para proyectar y atraer inversión productiva extranjera, nacional y local, con fuerte impulso de las exportaciones, dando las cadenas productivas concretas el fortalecimiento de las micro, pequeñas, medianas y grandes empresas con desarrollo propio a la normalizada

N00 DIRECCION DE DESARROLLO ECONOMICO

131 Fomento Industrial, 132 Desarrollo Comercial y de Servicios, 133 Fomento Artesanal, 140 Servicio Municipal de Empleo, N00 DIRECCION GENERAL DE DESARROLLO Y FOMENTO ECONOMICO

ESTRUCTURA DEL INDICADOR

NOMBRE DEL INDICADOR: Porcentaje de verificaciones para prevenir sanciones a las unidades económicas
FÓRMULA DEL CALCULO: (Verificaciones realizadas/Verificadores programadas) * 100
INTERPRETACION: verificaciones para prevenir sanciones
DIMENSION QUE ATIENDE: Eficiencia
DESCRIPCION DEL FACTOR DE COMPARACION: Registros administrativos 2022
AMBITO GEOGRAFICO: municipal
COBERTURA: todo el municipio
UNIDAD BASE: 2022

FRECUENCIA DE MEDICIÓN:

Trimestral

Numero: NA 3.5

COMPORTAMIENTO DE LAS VARIABLES DURANTE EL TRIMESTRE Abril-Junio

VARIABLE	UNIDAD DE MEDIDA	OPERACION	AVANCE TRIMESTRAL		AVANCE ACUMULADO	
			Programado	Alcanzado	Programado	Alcanzado
Verificaciones realizadas	verificaciones	Semana	15.00	10.00	200.00	150.00
Verificaciones programadas	verificaciones	Semana	15.00	10.00	200.00	150.00

COMPORTAMIENTO DEL INDICADOR

DESCRIPCION DE LA META ANUAL

BRINDAR ASISTENCIA TECNICA A TODAS LAS UNIDADES ECONOMICAS DEL MUNICIPIO

TRIMESTRE Abril-Junio

METAANUAL	AVANCE TRIMESTRAL			AVANCE ACUMULADO		
	Programado	Alcanzado	EF%	Programado	Alcanzado	EF%
100.00	100.00	100.00	100.00	100.00	100.00	100.00

DESCRIPCION DE RESULTADOS Y JUSTIFICACION EN CASO DE VARIACION SUPERIOR A ± 10 % RESPECTO AL PROGRAMA
Se incrementa el número de verificaciones programadas

EVALUACION DEL INDICADOR

se cumple la meta trimestral
DEPENDENCIA GENERAL:
DEPENDENCIA AUXILIAR:

N00 DIRECCION DE DESARROLLO ECONOMICO

131 Fomento Industrial, 132 Desarrollo Comercial y de Servicios, 133 Fomento Artesanal, 140 Servicio Municipal de Empleo, N00 DIRECCION GENERAL DE DESARROLLO Y FOMENTO ECONOMICO

DEPENDENCIA GENERAL:
DEPENDENCIA AUXILIAR:

N00 DIRECCION DE DESARROLLO ECONOMICO

131 Fomento Industrial, 132 Desarrollo Comercial y de Servicios, 133 Fomento Artesanal, 140 Servicio Municipal de Empleo, N00 DIRECCION GENERAL DE DESARROLLO Y FOMENTO ECONOMICO



ELABORO

VO. BO

LIC. ROSALBA GONZALEZ CUELLAR DIRECCION DE DESARROLLO ECONOMICO

LIC. ROSALBA GONZALEZ CUELLAR DIRECCION DE DESARROLLO ECONOMICO



MUNICIPIO DE TEOLUQUICAN

PubRm-08B FICHA TECNICA DE SEGUIMIENTO DE INDICADORES 2023 DE GESTIÓN O ESTRATEGICO

TIPO DE FICHA: OSFEM

PILAR DE DESARROLLO / EJE TRANSVERSAL:

2 Pilar 2: Económico

TEMA DE DESARROLLO:

Desarrollo económico

PROGRAMA PRESUPUESTARIO:

03026101 Desarrollo agrícola

PROYECTO PRESUPUESTARIO:

030201010201 Apoyos especiales a productores agrícolas

OBJETIVO DEL PROGRAMA PRESUPUESTARIO:

Agrupar las líneas de acción enfocadas al incremento de los niveles de producción, productividad y rentabilidad de las actividades agrícolas, promoviendo la generación del valor agregado a la producción primaria principalmente de los cultivos intensivos, para satisfacer la demanda interna y reducir las importaciones y minimizar los impactos ambientales que derivan del desarrollo de las diferentes a

DEPENDENCIA GENERAL:

N01 Desarrollo Agropecuario

DEPENDENCIA AUXILIAR:

130 Desarrollo Agrícola y Ganadero

ESTRUCTURA DEL INDICADOR

NOOMBRE DEL INDICADOR

Porcentaje de apoyos agrícolas entregados

FÓRMULA DEL CÁLCULO:

(Apoyos a productores agrícolas otorgados/apoyos a productores agrícolas solicitados)*100

INTERPRELACION:

Apoyos a productores agrícolas otorgados

DIMENSION QUE ATENDE:

Eficiencia

DESCRIPCION DEL FACTOR DE COMPARACION:

Registros administrativos 2022

AMBITO GEOGRAFICO:

municipal

COBERTURA:

todo el municipio

LÍNEA BASE:

2022

Numero:

NC 1

COMPORTAMIENTO DE LAS VARIABLES DURANTE EL TRIMESTRE: Abril-Junio

VARIABLE	UNIDAD DE MEDIDA	OPERACION	META ANUAL	AVANCE TRIMESTRAL		AVANCE ACUMULADO	
				Programado	Alcanzado	Programado	Alcanzado
Apoyos a productores agrícolas otorgados	centésimas	Suavete	100.00	50.00	50.00	100.00	50.00
Apoyos a productores agrícolas solicitados	centésimas	Suavete	100.00	50.00	50.00	100.00	50.00

COMPORTAMIENTO DEL INDICADOR
DESCRIPCION DE LA META ANUAL

TRIMESTRE: Abril-Junio

META ANUAL	AVANCE TRIMESTRAL		SEMAFORO	AVANCE ACUMULADO		SEMAFORO
	Programado	Alcanzado		Programado	Alcanzado	
100.00	100.00	100.00	verde	100.00	100.00	verde

DESCRIPCION DE RESULTADOS Y JUSTIFICACION EN CASO DE VARIACION SUPERIOR A ± 10 % RESPECTO A LO PROGRAMADO
se cumple la entrega de apoyos programados

EVALUACION DEL INDICADOR

se cumple la actividad programada

DEPENDENCIA GENERAL:

N01 Desarrollo Agropecuario

DEPENDENCIA AUXILIAR:

130 Desarrollo Agrícola y Ganadero



ELABORO

LIC. OSCAR GONZALEZ CUELLAR

VO BO

LIC. OSCAR GONZALEZ CUELLAR

DIRECCION DE DESARROLLO ECONOMICO



MUNICIPIO DE TEOLOYUCAN

PBRM-08B FICHA TECNICA DE SEGUIMIENTO DE INDICADORES 2023 DE GESTION O ESTRATEGICO

TIPO DE FICHA: OSFEM

2 Pilar 2: Económico

Desarrollo económico

03020101 Desarrollo agrícola

030201010201 Apoyos especiales a productores agrícolas

Agrupar las líneas de acción enfocadas al incremento de los niveles de producción, productividad y rentabilidad de las actividades agrícolas, promoviendo la generación del valor agregado a la producción primaria principalmente de los cultivos interinos, para satisfacer la demanda interna y reducir las importaciones y mantener los impactos ambientales que derivan del desarrollo de las diferentes a

NO1 Desarrollo Agropecuario

130 Desarrollo Agrícola y Ganadero

ESTRUCTURA DEL INDICADOR

FRECUENCIA DE MEDICION:

Semestral

NOMBRE DEL INDICADOR: Porcentaje de campañas fitosanitarias realizadas.
FORMULA DEL CALCULO: (Campañas fitosanitarias realizadas/Campañas fitosanitarias programadas) *100
INTERPRETACION: Eficacia
DIMENSION QUE ATIENDE:
DESCRIPCION DEL FACTOR DE COMPARACION:
AMBITO GEOGRAFICO:
COBERTURA:
LINEA BASE

Numero: NIC 2 No aplica

COMPORTAMIENTO DE LAS VARIABLES DURANTE EL TRIMESTRE: Abril-Junio

VARIABLE	UNIDAD DE MEDIDA	OPERACION	META ANUAL	AVANCE TRIMESTRAL			AVANCE ACUMULADO		
				Programado	%	Alcanzado	Programado	%	Alcanzado
0.00			0.00	0.00	0.00	0.00	0.00	0.00	0.00
Comportamiento del indicador									
DESCRIPCION DE LA META ANUAL									

TRIMESTRE: Abril-Junio

META ANUAL	AVANCE TRIMESTRAL			AVANCE ACUMULADO		
	Programado	Alcanzado	EF%	Programado	Alcanzado	EF%
0.00	0.00	0.00	0.00	0.00	0.00	0.00

DESCRIPCION DE RESULTADOS Y JUSTIFICACION EN CASO DE VARIACION SUPERIOR A ±10 % RESPECTO A LO PROGRAMADO

EVALUACION DEL INDICADOR

DEPENDENCIA GENERAL:
DEPENDENCIA AUXILIAR:

NO1 Desarrollo Agropecuario
130 Desarrollo Agrícola y Ganadero

ELABORO

DIRECCIÓN DE

LIC. OSCAR GODÍNEZ CUELLAR

VS. PO.

DIRECCIÓN DE

LIC. OSCAR GODÍNEZ CUELLAR



MUNICIPIO DE TEOLOYUCAN

PBrm-48b FICHA TECNICA DE SEGUIMIENTO DE INDICADORES 2023 DE GESTION O ESTRATEGICO

TIPO DE FICHA: OS-FEM

PILAR DE DESARROLLO/ EJE TRANSVERSAL:

2 Pilar 2: Economico

TEMA DE DESARROLLO:

Desarrollo economico

PROGRAMA PRESUPUESTARIO:

03020101 Desarrollo agricola

PROYECTO PRESUPUESTARIO:

030201010201 Apoyos especiales a productores agricolas

OBJETIVO DEL PROGRAMA PRESUPUESTARIO:

Aguilar las líneas de acción enfocadas al incremento de las niveles de producción, productividad y rentabilidad de las actividades agrícolas, promoviendo la generación del valor agregado a la producción primaria principalmente de los cultivos invernaderos, para satisfacer la demanda interna y reducir las importaciones y minimizar los impactos ambientales que derivan del desarrollo de las dietas a

N01 Desarrollo Agropecuario

130 Desarrollo Agrícola y Ganadero

ESTRUCTURA DEL INDICADOR

NOMBRE DEL INDICADOR: Porcentaje de fertilizantes para cultivo entregados.
FORMULA DEL CALCULO: (Fertilizantes para cultivo entregados/Fertilizantes para cultivo solicitados) * 100

FRECUENCIA DE MEDICION:

Semestral

INTERPRETACION: Eficiencia
DIMENSION QUE ATIENDE: Eficiencia
DESCRIPCION DEL FACTOR DE COMPARACION:
AMBITO GEOGRAFICO:
COBERTURA:
LINEA BASE

Numero: NC 3 No aplica

COMPORTAMIENTO DE LAS VARIABLES DURANTE EL TRIMESTRE: Abril-Junio

VARIABLE	UNIDAD DE MEDIDA	OPERACION	META ANUAL	AVANCE TRIMESTRAL		AVANCE ACUMULADO	
				Programado	%	Alcanzado	%
Fertilizantes para cultivo entregados			0.00	0.00	0.00	0.00	0.00
Fertilizantes para cultivo solicitados			0.00	0.00	0.00	0.00	0.00

COMPORTAMIENTO DEL INDICADOR
DESCRIPCION DE LA META ANUAL

META ANUAL	TRIMESTRE: Abril-Junio			AVANCE ACUMULADO		
	Programado	Alcanzado	EF%	Programado	Alcanzado	EF%
0.00	0.00	0.00	0.00	0.00	0.00	0.00

DESCRIPCION DE RESULTADOS Y JUSTIFICACION EN CASO DE VARIACION SUPERIOR A 10 % RESPECTO A LO PROGRAMADO

EVALUACION DEL INDICADOR

DEPENDENCIA GENERAL:
DEPENDENCIA AUXILIAR:

N01 Desarrollo Agropecuario
130 Desarrollo Agrícola y Ganadero



ELABORO

VO. BO.

LIC. OSCAR GONZALEZ CUELLAR

LIC. OSCAR GONZALEZ CUELLAR

FECHA DE ELABORACION: 07/09/2023 Hora: 08:46:42Z



MUNICIPIO DE TEOLOYUCAN

PERM-08b FICHA TECNICA DE SEGUIMIENTO DE INDICADORES 2023 DE GESTION O ESTRATEGICO

TIPO DE FICHA: OSFEM

PILAR DE DESARROLLO / EJE TRANSVERSAL:

2 Pilar 2: Economico

TEMA DE DESARROLLO:

Desarrollo economico

PROGRAMA PRESUPUESTARIO:

03020101 Desarrollo agricola

PROYECTO PRESUPUESTARIO:

030201010201 Apoyos especiales a productores agricolas

OBJETIVO DEL PROGRAMA PRESUPUESTARIO:

Agrupar las líneas de acción enfocadas al incremento de los niveles de producción, productividad y rentabilidad de las actividades agrícolas, promoviendo la generación del valor agregado a la producción primaria principalmente de los cultivos intensivos, para satisfacer la demanda interna y reducir las importaciones y minimizar los impactos ambientales que derivan del desarrollo de las diferentes a

DEPENDENCIA GENERAL:

NO1 Desarrollo Agropecuario

DEPENDENCIA AUXILIAR:

130 Desarrollo Agrícola y Ganadero

ESTRUCTURA DEL INDICADOR

FRECUENCIA DE MEDICION:

Trimestral

NOMBRE DEL INDICADOR: Porcentaje de solicitudes de apoyos agrícolas atendidas.
 FORMULA DEL CALCULO: (Solicitudes de los productores atendidas/Solicitudes de los productores recibidas)*100
 INTERPRETACION: MIDE EL TOTAL DE APOYOS ENTREGADOS
 DIMENSION QUE ATIENDE: Eficiencia
 DESCRIPCION DEL FACTOR DE COMPARACION: Registros administrativos 2022
 AMBITO GEOGRAFICO: municipal
 COBERTURA: todo el municipio
 LINEA BASE: 2022

Numero: NA 1,1

COMPORTAMIENTO DE LAS VARIABLES DURANTE EL TRIMESTRE Abril-Junio

VARIABLE	UNIDAD DE MEDIDA	OPERACION	META ANUAL	AVANCE TRIMESTRAL		AVANCE ACUMULADO		
				Programado	%	Alcanzado	%	
Solicitudes de los productores atendidas	solicitudes	Sumable	100.00	50.00	51.00	102.00	51.00	102.00
Solicitudes de los productores recibidas	solicitudes	Sumable	100.00	50.00	51.00	102.00	51.00	102.00

COMPORTAMIENTO DEL INDICADOR DESCRIPCION DE LA METAANUAL

Superar el numero de apoyos gestionados y cumplidos respecto al año anterior

METAANUAL	TRIMESTRE: Abril-Junio						
	AVANCE TRIMESTRAL		AVANCE ACUMULADO				
Programado	Alcanzado	EF%	SEMAFORO	Programado	Alcanzado	EF%	SEMAFORO
100.00	100.00	100.00	verde	100.00	100.00	100.00	verde

DESCRIPCION DE RESULTADOS Y JUSTIFICACION EN CASO DE VARIACION SUPERIOR A 10% RESPECTO ALD PROGRAMADO se cumple la atencion de solicitudes de apoyos programadas

EVALUACION DEL INDICADOR

se cumple la actividad programada

DEPENDENCIA GENERAL: NO1 Desarrollo Agropecuario
 DEPENDENCIA AUXILIAR: 130 Desarrollo Agrícola y Ganadero

ELABORO

DIRECCION DE DESARROLLO ECONOMICO

LIC. OSCAR GONZALEZ CUELLAR

VALIDO

DIRECCION DE DESARROLLO ECONOMICO

LIC. OSCAR GONZALEZ CUELLAR



MUNICIPIO DE TEOLOYUCAN

PBrm-08b FICHA TECNICA DE SEGUIMIENTO DE INDICADORES 2023 DE GESTIÓN O ESTRATEGICO

TIPO DE FICHA: OSFEM

PILAR DE DESARROLLO / EJE TRANSVERSAL:

2 Pilar 2: Economico

TEMA DE DESARROLLO:

Desarrollo economico

PROGRAMA PRESUPUESTARIO:

03020101 Desarrollo agrícola

PROYECTO PRESUPUESTARIO:

030201010201 Apoyos especiales a productores agrícolas

OBJETIVO DEL PROGRAMA PRESUPUESTARIO:

Apoyar las líneas de acción enfocadas al incremento de los niveles de producción, productividad y rentabilidad de las actividades agrícolas, promoviendo la generación del valor agregado a la producción primaria principalmente de los cultivos intensivos, para satisfacer la demanda interna y reducir las importaciones y minimizar los impactos ambientales que derivan del desarrollo de las diferentes a

DEPENDENCIA GENERAL:

NT1 Desarrollo Agropecuario

DEPENDENCIA AUXILIAR:

130 Desarrollo Agrícola y Ganadero

ESTRUCTURA DEL INDICADOR

NOMBRE DEL INDICADOR:

Porcentaje de avance en la gestión de apoyos de carácter agrícola (Operaciones de apoyos de carácter agrícola realizadas ante dependencias estatales y federales)

FORMULA DEL CALCULO:

(Operaciones de apoyos de carácter agrícola realizadas ante dependencias estatales y federales/ Gestiones de apoyos de carácter agrícola programadas ante dependencias estatales y federales)*100

INTERPRETACION:

Eficiencia

DIMENSION QUE ATIENDE:

Eficiencia

DESCRIPCIÓN DEL FACTOR DE COMPARACIÓN:

Eficiencia

AMBITO GEOGRAFICO:

Eficiencia

COBERTURA:

Eficiencia

LINEA BASE

Eficiencia

Numero:

NA 1.2

No aplica

No aplica

No aplica

No aplica

No aplica

No aplica

No aplica

No aplica

No aplica

No aplica

No aplica

No aplica

No aplica

No aplica

No aplica

No aplica

No aplica

No aplica

No aplica

No aplica

No aplica

No aplica

No aplica

No aplica

No aplica

COMPORTAMIENTO DE LAS VARIABLES DURANTE EL TRIMESTRE: Abril-Junio

VARIABLE	UNIDAD DE MEDIDA	OPERACION	META ANUAL	AVANCE TRIMESTRAL			AVANCE ACUMULADO		
				Programado	%	Alcanzado	Programado	%	Alcanzado
Operaciones de apoyos de carácter agrícola realizadas ante dependencias estatales y federales			0.00	0.00	0.00	0.00	0.00	0.00	0.00
Gestiones de apoyos de carácter agrícola programadas ante dependencias estatales y federales			0.00	0.00	0.00	0.00	0.00	0.00	0.00

COMPORTAMIENTO DEL INDICADOR DESCRIPCIÓN DE LA META ANUAL

META ANUAL	AVANCE TRIMESTRAL			AVANCE ACUMULADO		
	Programado	Alcanzado	EF%	Programado	Alcanzado	EF%
0.00	0.00	0.00	0.00	0.00	0.00	0.00

DESCRIPCIÓN DE RESULTADOS Y JUSTIFICACIÓN EN CASO DE VARIACIÓN SUPERIOR A ± 10 % RESPECTO A LO PROGRAMADO

EVALUACIÓN DEL INDICADOR

TRIMESTRE: Abril-Junio

NT1 Desarrollo Agropecuario

130 Desarrollo Agrícola y Ganadero



ELABORO

YO BO

LIC. OSCAR GONZALEZ CUELLAR

LIC. OSCAR GONZALEZ CUELLAR



MUNICIPIO DE TEOLOYUCAN

PURM-08B FICHA TECNICA DE SEGUIMIENTO DE INDICADORES 2023 DE GESTIÓN O ESTRATEGICO

TIPO DE FICHA: OSFEM

PILAR DE DESARROLLO / EJE TRANSVERSAL:

2 Pilar 2: Economico

TEMA DE DESARROLLO:

Desarrollo economico

PROGRAMA PRESUPUESTARIO:

03923191 Desarrollo agricola

PROYECTO PRESUPUESTARIO:

039201010201 Apoyos especiales a productores agricolas

OBJETIVO DEL PROGRAMA PRESUPUESTARIO:

Apoyar las líneas de acción enfocadas al incremento de los niveles de producción, productividad y rentabilidad de las actividades agrícolas, promoviendo la generación del valor agregado a la producción primaria principalmente de los cultivos intensivos, para satisfacer la demanda interna y reducir las importaciones y minimizar los impactos ambientales que derivan del desarrollo de las dietas a

DEPENDENCIA GENERAL:

N01 Desarrollo Agropecuario

DEPENDENCIA AUXILIAR:

130 Desarrollo Agrícola y Ganadero

ESTRUCTURA DEL INDICADOR

NOMBRE DEL INDICADOR:

Porcentaje de controles de infestación de plagas y enfermedades en los cultivos realizados.

FÓRMULA DEL CÁLCULO:

(Controles de infestación de plagas y enfermedades en los cultivos realizados/infestación de plagas y enfermedades en los cultivos existentes) * 100

INTERPRETACIÓN:

Eficiencia

DIMENSIÓN QUE ATIENDE:

FRECUENCIA DE MEDICIÓN:

Trimestral

DESCRIPCIÓN DEL FACTOR DE COMPARACIÓN:

ÁMBITO GEOGRÁFICO:

COBERTURA:

LÍNEA BASE

Número: NA 2.1 No aplica

COMPORTAMIENTO DE LAS VARIABLES DURANTE EL TRIMESTRE: Abril-Junio

VARIABLE	UNIDAD DE MEDIDA	OPERACION	META ANUAL	AVANCE TRIMESTRAL		AVANCE ACUMULADO	
				Programado	%	Programado	%
Controles de infestación de plagas y enfermedades en los cultivos realizados			0.00	0.00	0.00	0.00	0.00
Infestación de plagas y enfermedades en los cultivos existentes			0.00	0.00	0.00	0.00	0.00

COMPORTAMIENTO DEL INDICADOR
DESCRIPCIÓN DE LA META ANUAL

TRIMESTRE: Abril-Junio

META ANUAL	AVANCE TRIMESTRAL				AVANCE ACUMULADO			
	Programado	Alcanzado	EF%	SEMAFORO	Programado	Alcanzado	EF%	SEMAFORO
0.00	0.00	0.00	0.00	0.00	0.00	0.00	0.00	0.00

DESCRIPCIÓN DE RESULTADOS Y JUSTIFICACIÓN EN CASO DE VARIACIÓN SUPERIOR A ± 10 % RESPECTO A LO PROGRAMADO

EVALUACIÓN DEL INDICADOR

DEPENDENCIA GENERAL:
DEPENDENCIA AUXILIAR:

N01 Desarrollo Agropecuario
130 Desarrollo Agrícola y Ganadero



ELABORO

LUIS CESAR GONZALEZ CUELLAR

NO BO

LUIS CESAR GONZALEZ CUELLAR



MUNICIPIO DE TELOYUCAN

PMR-08b FICHA TECNICA DE SEGUIMIENTO DE INDICADORES 2023 DE GESTION O ESTRATEGICO

TIPO DE FICHA: OSFEM

2 Pilar 2: Económico

Desarrollo económico

030201010201 Desarrollo agrícola

030201010201 Apoyos específicos a productores agrícolas

Apoyar las líneas de acción enfocadas al incremento de los niveles de producción, productividad y rentabilidad de las actividades agrícolas, promoviendo la generación del valor agregado a la producción primaria principalmente de los cultivos intensivos, para satisfacer la demanda interna y reducir las importaciones y mantener los impactos ambientales que derivan del desarrollo de las diferentes a

M01 Desarrollo Agropecuario

130 Desarrollo Agrícola y Ganadero

ESTRUCTURA DEL INDICADOR

FRECUENCIA DE MEDICION:

Trimestral

NOMBRE DEL INDICADOR: Porcentaje de solicitudes emitidas por los productores, atendidas
 FORMULA DEL CALCULO: (Solicitudes de los productores atendidas/Solicitudes por los productores recibidas)*100
 INTERPRETACION: Eficiencia
 DIMENSION QUE ATIENDE: Eficiencia
 DESCRIPCION DEL FACTOR DE COMPARACION:
 AMBITO GEOGRAFICO:
 COBERTURA:
 LINEA BASE
 Numero: NA 3.1 No aplica

COMPORTAMIENTO DE LAS VARIABLES DURANTE EL TRIMESTRE: Abril-Junio

VARIABLE	UNIDAD DE MEDIDA	OPERACION	META ANUAL	AVANCE TRIMESTRAL		AVANCE ACUMULADO			
				Programado	%	Alcanzado	%	Programado	%
Solicitudes de los productores atendidas			0.00	0.00	0.00	0.00	0.00	0.00	0.00
Solicitudes por los productores recibidas			0.00	0.00	0.00	0.00	0.00	0.00	0.00

COMPORTAMIENTO DEL INDICADOR DESCRIPCION DE LA METAANUAL

META ANUAL	TRIMESTRE: Abril-Junio			AVANCE ACUMULADO		
	Programado	Alcanzado	EF%	Programado	Alcanzado	EF%
0.00	0.00	0.00	0.00	0.00	0.00	0.00


EVALUACION DEL INDICADOR

DEPENDENCIA GENERAL: M01 Desarrollo Agropecuario
 DEPENDENCIA AUXILIAR: 130 Desarrollo Agrícola y Ganadero

BOBADO
 OSCAR GONZALEZ CUELLAR
 DIRECCIÓN DE DESARROLLO ECONOMICO



VO. BO.
 OSCAR GONZALEZ CUELLAR
 DIRECCIÓN DE DESARROLLO ECONOMICO





MUNICIPIO DE TELOYUCAN

PURM-08b FICHA TECNICA DE SEGUIMIENTO DE INDICADORES 2023 DE GESTIÓN O ESTRATEGICO

TIPO DE FICHA: OSFEM

PLAR DE DESARROLLO / EJE TRANSVERSAL: 2 Plan 2: Economico

TEMA DE DESARROLLO: Desarrollo economico

PROGRAMA PRESUPUESTARIO: 03020101 Desarrollo agricola

PROYECTO PRESUPUESTARIO: 030201010201 Apoyos especiales a productores agricolas

OBJETIVO DEL PROGRAMA PRESUPUESTARIO: Agrupa las líneas de acción enfocadas al incremento de los niveles de producción, productividad y rentabilidad de las actividades agrícolas, promoviendo la generación del valor agregado a la producción primaria principalmente de los cultivos tradicionales, para satisfacer la demanda interna y reducir las importaciones y mantener los impactos ambientales que derivan del desarrollo de las diferentes a

DEPENDENCIA GENERAL: NOT Desarrollo Agropecuario

DEPENDENCIA AUXILIAR: 130 Desarrollo Agrícola y Ganadero

ESTRUCTURA DEL INDICADOR

FRECUENCIA DE MEDICION: Trimestral

NOMBRE DEL INDICADOR: Porcentaje de solicitudes de fertilizantes aprobadas.
FORMULA DEL CALCULO: (Solicitudes aprobadas/ Solicitudes recibidas) * 100
INTERPRETACION: Eficiencia
DIMENSION QUE ATIENDE: Eficiencia
DESCRIPCION DEL FACTOR DE COMPARACION:
AMBITO GEOGRAFICO:
COBERTURA:
LINEA BASE

Numero: NA 3.2 No aplica

COMPORTAMIENTO DE LAS VARIABLES DURANTE EL TRIMESTRE: Abril-Junio

VARIABLE	UNIDAD DE MEDIDA	OPERACION	META ANUAL	AVANCE TRIMESTRAL		AVANCE ACUMULADO	
				Programado	%	Programado	%
Solicitudes aprobadas			0.00	0.00	0.00	0.00	0.00
Solicitudes recibidas			0.00	0.00	0.00	0.00	0.00

COMPORTAMIENTO DEL INDICADOR
DESCRIPCION DE LA META ANUAL

META ANUAL	TRIMESTRE: Abril-Junio			AVANCE ACUMULADO		
	Programado	Alcanzado	EF%	Programado	Alcanzado	EF%
0.00	0.00	0.00	0.00	0.00	0.00	0.00

DESCRIPCION DE RESULTADOS Y AJUSTACION EN CASO DE VARIACION SUPERIOR A ± 10 % RESPECTO AL PROGRAMA

EVALUACION DEL INDICADOR

DEPENDENCIA GENERAL:
DEPENDENCIA AUXILIAR:

NOT Desarrollo Agropecuario
130 Desarrollo Agrícola y Ganadero

ELABORO




LIC. DIANA GOÑÓN CUELLAR
DIRECCIÓN DE DESARROLLO ECONOMICO

VO BO




LIC. DIANA GOÑÓN CUELLAR
DIRECCIÓN DE DESARROLLO ECONOMICO



MUNICIPIO DE TELOYUCAN

PARM-08b FICHA TECNICA DE SEGUIMIENTO DE INDICADORES 2023 DE GESTIÓN O ESTRATEGICO

TIPO DE FICHA: OSFEM

PLAR DE DESARROLLO / EJE TRANSVERSAL:

2 Plan 2: Economico

TEMA DE DESARROLLO:

Desarrollo economico

PROGRAMA PRESUPUESTARIO:

03010201 Empleo

PROYECTO PRESUPUESTARIO:

030102010202

Colocación de trabajadores desempleados

OBJETIVO DEL PROGRAMA PRESUPUESTARIO:

Impulsar los proyectos dirigidos a desarrollar el empleo en territorio municipal, fomentando el desarrollo de la planta productiva, aumentar la oportunidad de empleo, vinculando su oferta y demanda, y garantizar que la población económicamente activa disfrute de las mismas condiciones de empleo, remuneración y oportunidades sin discriminación alguna, mediante la formación de los recursos humanos para

DEPENDENCIA GENERAL:

N00 DIRECCION DE DESARROLLO ECONOMICO

DEPENDENCIA AUXILIAR:

140 Servicio Municipal de Empleo

ESTRUCTURA DEL INDICADOR

NOMBRE DEL INDICADOR:

Porcentaje personas vinculadas a una vacante de empleo.

(Personas vinculadas a una vacante de empleo /Numero de vacantes) * 100

FORMULA DEL CALCULO:

Personas vinculadas a una vacante de empleo (Numero de colocantes) * 100

INTERPRETACION:

Personas vinculadas a una vacante de empleo (Numero de colocantes) * 100

DIMENSION QUE ATIENDE:

Personas vinculadas a una vacante de empleo (Numero de colocantes) * 100

DESCRIPCION DEL FACTOR DE COMPARACION:

Personas vinculadas a una vacante de empleo (Numero de colocantes) * 100

AMBITO GEOGRAFICO:

Registro administrativo

COBERTURA:

municipal

LÍNEA BASE:

todo el municipio

Numero: NC 1

2022

COMPORTAMIENTO DE LAS VARIABLES DURANTE EL TRIMESTRE: Abril-Junio

VARIABLE	UNIDAD DE MEDIDA	OPERACION	META ANUAL		AVANCE TRIMESTRAL				AVANCE ACUMULADO			
			Programado	Alcanzado	%	Alcanzado	%	Programado	%	Alcanzado	%	
Personas vinculadas a una vacante de empleo	personas	Señala	300.00	300.00	150.00	50.00	48.00	30.67	150.00	50.00	48.00	30.67
Numero de vacantes	colocaciones	Suma	300.00	300.00	150.00	50.00	46.00	30.67	150.00	50.00	46.00	30.67

COMPORTAMIENTO DEL INDICADOR
DESCRIPCION DE LA META ANUAL

Fechas de empleo de carácter presencial realizadas.
TRIMESTRE: Abril-Junio

META ANUAL	AVANCE TRIMESTRAL				AVANCE ACUMULADO			
	Programado	Alcanzado	EF%	SEMAFORO	Programado	Alcanzado	EF%	SEMAFORO
100.00	100.00	100.00	100.00	rojo	100.00	100.00	100.00	rojo

DESCRIPCION DE RESULTADOS Y JUSTIFICACION EN CASO DE VARIACION SUPERIOR A +/- 5% RESPECTO AL PROGRAMA

DESCRIPCION DE LA META ANUAL

Indicador pendiente de cumplimiento

DEPENDENCIA GENERAL: N00 DIRECCION DE DESARROLLO ECONOMICO

DEPENDENCIA AUXILIAR: 140 Servicio Municipal de Empleo

ELABORO

LIC. OSMAIR RODRIGUEZ CUELLAR
DIRECCIÓN DE DESARROLLO ECONOMICO

VO BO

LIC. OSMAIR RODRIGUEZ CUELLAR
DIRECCIÓN DE DESARROLLO ECONOMICO



MUNICIPIO DE TEOLOYUCAN

PMR-08B FICHA TECNICA DE SEGUIMIENTO DE INDICADORES 2023 DE GESTION O ESTRATEGICO

TIPO DE FICHA: OSFEM

PILAR DE DESARROLLO / EJE TRANSVERSAL:

2 Pilar 2: Economico

TEMA DE DESARROLLO:

Desarrollo economico

PROGRAMA PRESUPUESTARIO:

03010291 Empleo

PROYECTO PRESUPUESTARIO:

030102010202 Colocacion de trabajadores desempleados

OBJETIVO DEL PROGRAMA PRESUPUESTARIO:

Impulsar los proyectos dirigidos a dinamizar el empleo en territorio municipal, fomentando el desarrollo de la oferta productiva, aumentar la oportunidad de empleo, vinculando su oferta y demanda, y garantizar que la poblacion económicamente activa disfrute de las mismas condiciones de empleo, remuneración y oportunidades sin discriminación alguna, mediante la formación de los recursos humanos para

DEPENDENCIA GENERAL:

MND DIRECCION DE DESARROLLO ECONOMICO

DEPENDENCIA AUXILIAR:

140 Servicio Municipal de Empleo

ESTRUCTURA DEL INDICADOR

FRECUENCIA DE MEDICION

Trimestral

NOMBRE DEL INDICADOR: Porcentaje de participación empresarial
 FORMULA DEL CALCULO: (Empresas participantes/Empresas convocadas) *100
 INTERPRETACION: Elaboración del catalogo de empresas participantes.
 DIMENSION QUE ATIENDE: Eficiencia
 DESCRIPCION DEL FACTOR DE COMPARACION: Registros administrativos
 AMBITO GEOGRAFICO: municipal
 COBERTURA: todo el municipio
 LINEA BASE: 2022

Numero: NA 1.1

COMPORTAMIENTO DE LAS VARIABLES DURANTE EL TRIMESTRE: Abril-Junio

VARIABLE	UNIDAD DE MEDIDA	OPERACION	META ANUAL	AVANCE TRIMESTRAL		AVANCE ACUMULADO					
				Programado	%	Alcanzado	%				
Empresas participantes	Empresas	Semanal	40.00	10.00	25.00	27.00	270.00	20.00	50.00	59.00	296.00
Empresas convocadas	Empresas	Semanal	40.00	10.00	25.00	0.00	0.00	20.00	50.00	92.00	160.00

COMPORTAMIENTO DEL INDICADOR
DESCRIPCION DE LA META ANUAL

Elaboración del catalogo de empresas participantes.

TRIMESTRE: Abril-Junio

META ANUAL	AVANCE TRIMESTRAL			AVANCE ACUMULADO		
	Programado	Alcanzado	EF%	Programado	Alcanzado	EF%
100.00	100.00	0.00	0.00	100.00	184.36	184.36

DESCRIPCION DE RESULTADOS Y JUSTIFICACION EN CASO DE VARIACION SUPERIOR A ± 10 % RESPECTO AL LO PROGRAMADO
se incrementa el numero de empresas participantes debido a la difusión de los programas para atraer empleo

EVALUACION DEL INDICADOR

se incrementa la meta programada

DEPENDENCIA GENERAL: NND DIRECCION DE DESARROLLO ECONOMICO

DEPENDENCIA AUXILIAR: 140 Servicio Municipal de Empleo

ELABORO



LIC. OSCAR GONZALEZ CUELLAR

VO. BO.



LIC. OSCAR GONZALEZ CUELLAR

DIRECCION DE DESARROLLO ECONOMICO

FECHA DE ELABORACION: 07/08/2023

Página: 3/7 de 422



MUNICIPIO DE TEOLUYUCAN

PBrm-08b FICHA TECNICA DE SEGUIMIENTO DE INDICADORES 2023 DE GESTIÓN O ESTRATEGICO

TIPO DE FICHA: OSFEM

PILAR DE DESARROLLO/ EJE TRANSVERSAL:

2 Pilar 2: Economico

TEMA DE DESARROLLO:

Desarrollo economico

PROGRAMA PRESUPUESTARIO:

03010201 Empleo

PROYECTO PRESUPUESTARIO:

030102010202 Colocación de trabajadores desempleados

OBJETIVO DEL PROGRAMA PRESUPUESTARIO:

Integrar los proyectos dirigidos a dinamizar el empleo en territorio municipal, fomentando el desarrollo de la planta productiva, aumentar la oportunidad de empleo, vinculando su oferta y demanda, y garantizar que la población económicamente activa disfrute de las mismas condiciones de empleo, remuneración y oportunidades sin discriminación alguna, mediante la formación de los recursos humanos para

DEPENDENCIA GENERAL:

N00 DIRECCION DE DESARROLLO ECONOMICO

DEPENDENCIA AUXILIAR:

140 Servicio Municipal de Empleo

ESTRUCTURA DEL INDICADOR

NOMBRE DEL INDICADOR:

Porcentaje de vacantes ofertadas que fueron ocupadas (Vacantes ocupadas/ Vacantes disponibles)*100

FÓRMULA DEL CÁLCULO:

Elaboración del catálogo de vacantes.

INTERPRETACIÓN:

Eficiencia

DIMENSIÓN QUE ATIENDE:

Registros administrativos

DESCRIPCIÓN DEL FACTOR DE COMPARACIÓN:

municipal

ÁMBITO GEOGRÁFICO:

todo el municipio

COBERTURA:

2022

LÍNEA BASE:

2022

Número: NA 1.2

COMPORTAMIENTO DE LAS VARIABLES DURANTE EL TRIMESTRE Abril-Junio

VARIABLE	UNIDAD DE MEDIDA	OPERACION	META ANUAL	AVANCE TRIMESTRAL			AVANCE ACUMULADO				
				Programado	%	Alcanzado	Programado	%	Alcanzado		
Vacantes ocupadas	Vacantes	Sinoble	300.00	75.00	25.00	46.00	61.33	150.00	50.00	123.00	82.00
Vacantes disponibles	Vacantes	Sinoble	300.00	75.00	25.00	46.00	61.33	150.00	50.00	123.00	82.00

COMPORTAMIENTO DEL INDICADOR DESCRIPCIÓN DE LA META ANUAL

TRIMESTRE Abril-Junio

META ANUAL	AVANCE TRIMESTRAL			AVANCE ACUMULADO		
	Programado	Alcanzado	EF%	Programado	Alcanzado	EF%
100.00	100.00	100.00	100.00	100.00	100.00	100.00

DESCRIPCIÓN DE RESULTADOS Y JUSTIFICACIÓN EN CASO DE VARIACIÓN SUPERIOR A ± 10 % RESPECTO A LO PROGRAMADO respecto al número de vacantes debido a que no hubo solicitudes por parte de la población

EVALUACIÓN DEL INDICADOR

Indicador pendiente de cumplimiento

DEPENDENCIA GENERAL

N00 DIRECCION DE DESARROLLO ECONOMICO

DEPENDENCIA AUXILIAR

140 Servicio Municipal de Empleo

ELABORO

UC OSCAR GODÍNEZ CUELLAR

DIRECCIÓN DE DESARROLLO ECONOMICO

REVISÓ

UC OSCAR GODÍNEZ CUELLAR

DIRECCIÓN DE DESARROLLO ECONOMICO



MUNICIPIO DE TEOLOYUCAN

PBRM-08b FICHA TECNICA DE SEGUIMIENTO DE INDICADORES 2023 DE GESTIÓN O ESTRATEGICO

TIPO DE FICHA: OSFEM

PLAN DE DESARROLLO / EJE TRANSVERSAL:

2 Pilar 2: Economico

TEMA DE DESARROLLO:

Desarrollo economico

PROGRAMA PRESUPUESTARIO:

03010291 Empleo

PROYECTO PRESUPUESTARIO:

030102010202

Colocación de trabajadores desempleados

OBJETIVO DEL PROGRAMA PRESUPUESTARIO:

Integrar los proyectos dirigidos a dinamizar el empleo en territorio municipal, fomentando el desarrollo de la planta productiva, aumentar la oportunidad de empleo, vinculando su oferta y demanda, y garantizar que la población económicamente activa distal de las mismas condiciones de empleo, remuneración y oportunidades sin discriminación alguna, mediante la formación de los recursos humanos para

DEPENDENCIA GENERAL:

N00 DIRECCION DE DESARROLLO ECONOMICO

DEPENDENCIA AUXILIAR:

140 Servicio Municipal de Empleo

ESTRUCTURA DEL INDICADOR

NOMBRE DEL INDICADOR: Porcentaje de concurrencia a eventos de empleo
FORMULA DEL CALCULO: (Asistencia Real a eventos de empleo/asistencia estimada a eventos de empleo)*100

INTERPRETACION:

Promoción del evento presencial,

DIMENSION QUE ATENDE:

Eficiencia

DESCRIPCION DEL FACTOR DE COMPARACION:

Registro administrativos

AMBITO GEOGRAFICO:

municipal
todo el municipio

COBERTURA:

2022

LINEA BASE

Numero: NA 1.3

FRECUENCIA DE MEDICION:

Trimestral

COMPORTAMIENTO DE LAS VARIABLES DURANTE EL TRIMESTRE: Abril-Junio

VARIABLE	UNIDAD DE MEDIDA	OPERACION	META ANUAL	AVANCE TRIMESTRAL		AVANCE ACUMULADO					
				Programado	%	Alcanzado	%				
Asistencia Real a eventos de empleo	Asistencia	Sumable	300.00	75.00	25.00	0.00	0.00	150.00	50.00	25.00	25.00
Asistencia estimada a eventos de empleo	Asistencia	Sumable	300.00	75.00	25.00	0.00	0.00	150.00	50.00	25.00	25.00

COMPORTAMIENTO DEL INDICADOR
DESCRIPCION DE LA META ANUAL

TRIMESTRE: Abril-Junio

META ANUAL	AVANCE TRIMESTRAL			AVANCE ACUMULADO		
	Programado	Alcanzado	EF%	Programado	Alcanzado	EF%
100.00	100.00	0.00	0.00	100.00	100.00	100.00

DESCRIPCION DE RESULTADOS Y JUSTIFICACION EN CASO DE VARIACION SUPERIOR A 10% RESPECTO ALD PROGRAMADO
no hubo asistencia de la población ya que por la vialidad se suspendieron actividades masivas

EVALUACION DEL INDICADOR

Indicador pendiente de cumplimiento

DEPENDENCIA GENERAL:

N00 DIRECCION DE DESARROLLO ECONOMICO

DEPENDENCIA AUXILIAR:

140 Servicio Municipal de Empleo

ELABORO

LIC. OSCAR GONZALEZ CUELLAR



VO BO

LIC. OSCAR GONZALEZ CUELLAR





MUNICIPIO DE TEOLOYUCAN

PRM-08b FICHA TECNICA DE SEGUIMIENTO DE INDICADORES 2023 DE GESTION O ESTRATEGICO

TIPO DE FICHA: OSFEM

3 Pilar 3: Territorial

Vida de los ecosistemas terrestres

02010401 Protección al ambiente

020104010301 Concertación y participación ciudadana para la protección del ambiente

Considera secciones relacionadas con la protección, conservación y restauración del equilibrio ambiental, la mitigación de los contaminantes atmosféricos para mejorar la calidad del aire, así como la gestión integral de los residuos sólidos, el fomento de la participación ciudadana y la promoción de la educación ambiental en todos los sectores de la sociedad, orientadas a promover el desarrollo sus

G00 ECOLOGIA

160 Prevención y Control Ambiental G00 ECOLOGIA

ESTRUCTURA DEL INDICADOR

FRECUENCIA DE MEDICION:

Semestral

NOMBRE DEL INDICADOR: Porcentaje de cumplimiento obtenido de los controles de inspección ambiental.
FORMULA DEL CALCULO: (Número de controles instituidos que cumplen con la norma / Número total de inspecciones ambientales realizadas) * 100
INTERPRETACION: La ciudadanía asume el compromiso con la autoridad municipal de cumplir con la normatividad ambiental
DIMENSION QUE ATIENDE: Eficiencia
DESCRIPCION DEL FACTOR DE COMPARACION: Número de inspecciones ambientales realizadas en el año 2022
AMBITO GEOGRAFICO: municipal
COBERTURA: todo el municipio
LINEA BASE: 2022

Numero: NC 1

COMPORTAMIENTO DE LAS VARIABLES DURANTE EL TRIMESTRE Abril-Junio

VARIABLE	UNIDAD DE MEDIDA	OPERACION	AVANCE TRIMESTRAL		AVANCE ACUMULADO	
			Programado	%	Alcanzado	%
Número de controles instituidos que cumplen con la norma	Ejecución	Sumable	190.00	80.00	65.00	76.47
		Inspección	212.00	116.00	106.00	93.10
Número total de inspecciones ambientales realizadas	Inspección	Sumable	116.00	54.72	106.00	93.10
		Inspección	212.00	116.00	106.00	93.10

COMPORTAMIENTO DEL INDICADOR

DESCRIPCION DE LA META ANUAL

Sistema de inspección, vigilancia y control normativo instituido. Incluye visitas de inspección para la autorización de labores de poda, derribo, trasplante o sustitución de árboles, visitas de inspec

TRIMESTRE: Abril-Junio

META ANUAL	AVANCE TRIMESTRAL			AVANCE ACUMULADO		
	Programado	Alcanzado	EF%	Programado	Alcanzado	EF%
70.75	73.28	60.19	82.14	73.28	60.19	82.14
			verde			verde

DESCRIPCION DE RESULTADOS Y JUSTIFICACION EN CASO DE VARIACION SUPERIOR A 170 % RESPECTO A LO PROGRAMADO describe el número de expedientes debido a que la problemática no cambia en la última visita de inspección con la normatividad ambiental

EVALUACION DEL INDICADOR

describe el número de expedientes de acuerdo a lo programado

DEPENDENCIA GENERAL: G00 ECOLOGIA

DEPENDENCIA AUXILIAR: 160 Prevención y Control Ambiental G00 ECOLOGIA

ELABORO

LIC. GERMAN GARCIA MORENO
DIRECCIÓN DE MEDIO AMBIENTE

VALIDO

LIC. GERMAN GARCIA MORENO
DIRECCIÓN DE MEDIO AMBIENTE



MUNICIPIO DE TEOLOYUCAN

PARM-08B FICHA TECNICA DE SEGUIMIENTO DE INDICADORES 2023 DE GESTION O ESTRATEGICO

TIPO DE FICHA: OSFEM

3 Plan 3: Territorial

Vida de los ecosistemas terrestres

02010401 Protección al ambiente

020104010301 Concesión y participación ciudadana para la protección del ambiente

Consistirá en acciones relacionadas con la protección, conservación y restauración del equilibrio ambiental, la mitigación de los contaminantes atmosféricos para mejorar la calidad del aire, así como la gestión integral de los residuos sólidos, el fomento de la participación ciudadana y la promoción de la educación ambiental en todos los sectores de la sociedad, orientadas a promover el desarrollo sus

030 ECOLOGIA

160 Prevención y Control Ambiental, 030 ECOLOGIA

ESTRUCTURA DEL INDICADOR

FRECUENCIA DE MEDICION:

Mensual

Numero: NA 1,1

COMPORTAMIENTO DE LAS VARIABLES DURANTE EL TRIMESTRE: Abril-Junio

VARIABLE	UNIDAD DE MEDIDA	OPERACION	META ANUAL	AVANCE TRIMESTRAL		AVANCE ACUMULADO		
				Programado	%	Alcanzado	%	Alcanzado
Operativos de inspección realizados			0.00	0.00	0.00	0.00	0.00	0.00
Operativos de inspección programados			0.00	0.00	0.00	0.00	0.00	0.00

COMPORTAMIENTO DEL INDICADOR
DESCRIPCION DE LA META ANUAL

TRIMESTRE: Abril-Junio

META ANUAL	AVANCE TRIMESTRAL			AVANCE ACUMULADO		
	Programado	Alcanzado	EF%	Programado	Alcanzado	SEMÁFORO
0.00	0.00	0.00	0.00	0.00	0.00	NA

DESCRIPCION DE RESULTADOS Y JUSTIFICACION EN CASO DE VARIACION SUPERIOR A 10 % RESPECTO A LO PROGRAMADO

EVALUACION DEL INDICADOR

DEPENDENCIA GENERAL
DEPENDENCIA AUXILIAR

030 ECOLOGIA
160 Prevención y Control Ambiental, 030 ECOLOGIA

ELABORO
LIC. GERMAN GARCIA MORENO

DIRECCION DE MEDIO AMBIENTE



VERBO
LIC. GERMAN GARCIA MORENO

DIRECCION DE MEDIO AMBIENTE



MUNICIPIO DE TEOLOYUCAN

PURM-08B FICHA TECNICA DE SEGUIMIENTO DE INDICADORES 2023 DE GESTION O ESTRATEGICO

TIPO DE FICHA: OSFEM

3 Pilar 3: Territorial

Vida de los ecosistemas terrestres

02010401 Protección al ambiente

020104010301 Concentración y participación ciudadana para la protección del ambiente

Considera acciones relacionadas con la protección, conservación y restauración del equilibrio ambiental, la mitigación de los contaminantes atmosféricos para mejorar la calidad del aire, así como la gestión integral de los residuos sólidos, el fomento de la participación ciudadana y la promoción de la educación ambiental en todos los sectores de la sociedad, orientadas a promover el desarrollo sus

030 ECOLOGIA

160 Prevención y Control Ambiental, 030 ECOLOGIA

ESTRUCTURA DEL INDICADOR

DEPENDENCIA GENERAL:
DEPENDENCIA AUXILIAR

OBJETIVO DEL PROGRAMA PRESUPUESTARIO:

NOMBRE DEL INDICADOR:
FORMULA DEL CALCULO:
INTERPRETACION:

DIMENSION QUE ATIENDE:

DESCRIPCION DEL FACTOR DE COMPARACION:

AMBITO GEOGRAFICO:

COBERTURA:

LÍNEA BASE

Numero: NA 1.2

Porcentaje de denuncias ambientales atendidas.
(Quejas atendidas/Quejas presentadas)*100

La ciudadanía requiere de la organización y eficiencia de la autoridad local para dar atención a quejas y denuncias sobre agresiones ambientales en el territorio.

FRECUENCIA DE MEDICION:

Mensual

COMPORTAMIENTO DE LAS VARIABLES DURANTE EL TRIMESTRE Abril-Junio

VARIABLE	UNIDAD DE MEDIDA	OPERACION	META ANUAL	AVANCE TRIMESTRAL		AVANCE ACUMULADO			
				Programado	%	Alcanzado	%	Alcanzado	%
Quejas atendidas	Queja	Sumable	32.00	6.00	25.00	4.00	50.00	10.00	62.50
Quejas presentadas	Queja	Sumable	32.00	0.00	25.00	4.00	50.00	10.00	62.50

COMPORTAMIENTO DEL INDICADOR:
DESCRIPCION DE LA META ANUAL

Atención a quejas, denuncias y solicitudes de agresiones ambientales.

TRIMESTRE: Abril-Junio

META ANUAL	AVANCE TRIMESTRAL			AVANCE ACUMULADO		
	Programado	Alcanzado	EF%	Programado	Alcanzado	EF%
100.00	100.00	100.00	100.00	100.00	100.00	100.00

DESCRIPCION DE RESULTADOS Y JUSTIFICACION EN CASO DE VARIACION SUPERIOR A 10 % RESPECTO ALLO PROGRAMADO
La participación ciudadana fue muy baja en este trimestre

EVALUACION DEL INDICADOR

¿qué tan pendiente de cumplir la meta programada desde la local participación de la población para prevenir quejas o denuncias contra agresores ambientales

DEPENDENCIA GENERAL:
DEPENDENCIA AUXILIAR

030 ECOLOGIA

160 Prevención y Control Ambiental, 030 ECOLOGIA

EL ABORDO

LIC. GERMAN GARCIA MORENO
DIRECCION DE MEDIO AMBIENTE

VOBO

DR. GERMAN GARCIA MORENO
DIRECCION DE MEDIO AMBIENTE



MUNICIPIO DE TEOLOYUCAN

PRM-08b FICHA TECNICA DE SEGUIMIENTO DE INDICADORES 2023 DE GESTION O ESTRATEGICO

TIPO DE FICHA: OSFEM

3 Pilar 3: Terrestre

Vida de los ecosistemas terrestres

02010501 Mando sustentable y conservación de los ecosistemas y la biodiversidad

020105010102 Desarrollo y protección de la flora y fauna

Objetivo del Programa Presupuestario: Comprende el conjunto de acciones orientadas al desarrollo de proyectos que contribuyan a la prevención, conservación, protección, saneamiento y restauración de los ecosistemas, con la finalidad de garantizar la permanencia de la biodiversidad en los municipios del Estado de México, así como fomentar la educación ambiental, el manejo de áreas verdes y arbolado en zonas urbanas.

G00 ECOLOGIA

160 Prevención y Control Ambiental

ESTRUCTURA DEL INDICADOR

FRECUENCIA DE MEDICION: Semestral

NOMBRE DEL INDICADOR: Porcentaje de campañas de reforestación realizadas.
FÓRMULA DEL CÁLCULO: (Campañas de reforestación realizadas/Campañas de reforestación programadas)*100
INTERPRETACION: La ciudadanía colabora con la autoridad municipal en los labores de reforestación.
DIMENSION QUE ATIENDE: Eficiencia
DESCRIPCION DEL FACTOR DE COMPARACION: Campañas de reforestación realizadas en el 2022
AMBITO GEOGRAFICO: municipal
COBERTURA: todo el municipio
LÍNEA BASE: 2022
Numero: NC 1

COMPORTAMIENTO DE LAS VARIABLES DURANTE EL TRIMESTRE: Abril-Junio

VARIABLE	UNIDAD DE MEDIDA	OPERACION	META ANUAL	AVANCE TRIMESTRAL		AVANCE ACUMULADO			
				Programado	%	Alcanzado	%	Programado	%
Campañas de reforestación realizadas	Campañas	Semestral	1.00	1.00	100.00	1.00	100.00	1.00	100.00
Campañas de reforestación programadas	Campañas	Semestral	1.00	1.00	100.00	1.00	100.00	1.00	100.00

COMPORTAMIENTO DEL INDICADOR DESCRIPCION DE LA META ANUAL

Campañas de reforestación realizadas

TRIMESTRE: Abril-Junio

META ANUAL	AVANCE TRIMESTRAL				AVANCE ACUMULADO			
	Programado	Alcanzado	EF%	SEMAFORO	Programado	Alcanzado	EF%	SEMAFORO
100.00	100.00	100.00	100.00	verde	100.00	100.00	100.00	verde

DESCRIPCION DE RESULTADOS Y JUSTIFICACION EN CASO DE VARIACION SUPERIOR A 10 % RESPECTO AL O PROGRAMADO

EVALUACION DEL INDICADOR

Se cumple la actividad programada

G00 ECOLOGIA
160 Prevención y Control Ambiental

LIC. GERMAN GARCIA MORENO



LIC. GERMAN GARCIA MORENO





MUNICIPIO DE TEOLOYUCAN

PURM-088 FICHA TECNICA DE SEGUIMIENTO DE INDICADORES 2023 DE GESTION O ESTRATEGICO

TIPO DE FICHA: OSFEM

PILAR DE DESARROLLO / EJE TRANSVERSAL: 3 Pilar 3: Territorial
 Vida de los ecosistemas terrestres
 TEMA DE DESARROLLO: 02010961 Manejo sustentable y conservación de los ecosistemas y la biodiversidad
 PROGRAMA PRESUPUESTARIO: 020109010102 Desarrollo y protección de la flora y fauna
 PROYECTO PRESUPUESTARIO: 020109010102 Desarrollo y protección de la flora y fauna
 OBJETIVO DEL PROGRAMA PRESUPUESTARIO: Contribuir al conjunto de acciones orientadas al desarrollo de proyectos que contribuyan a la prevención, conservación, protección, saneamiento y restauración de los ecosistemas, con la finalidad de garantizar la permanencia de la biodiversidad en los municipios del Estado de México, así como fomentar la educación ambiental, el manejo de áreas verdes y arbolado en zonas urbanas.
 GPO ECOLOGIA
 160 Prevención y Control Ambiental

ESTRUCTURA DEL INDICADOR

NOMBRE DEL INDICADOR: Porcentaje de plantas listas para la reforestación de bosques.
 FORMULA DEL CALCULO: (Unidades de plantas listas para reforestar / Unidades de plantas gestionadas) *100
 FRECUENCIA DE MEDICION: Semestral

INTERPRETACION: Evidencia
 DIMENSION QUE ATIENDE: Evidencia
 DESCRIPCION DEL FACTOR DE COMPARACION: NA
 AMBITO GEOGRAFICO: NA
 COBERTURA: NA
 LINEA BASE

Numero: NC 2

COMPORTAMIENTO DE LAS VARIABLES DURANTE EL TRIMESTRE Abril-Junio

VARIABLE	UNIDAD DE MEDIDA	OPERACION	META ANUAL	AVANCE TRIMESTRAL		AVANCE ACUMULADO					
				Programado	%	Alcanzado	%	Programado	%	Alcanzado	%
Unidades de plantas listas para reforestar			0.00	0.00	0.00	0.00	0.00	0.00	0.00	0.00	0.00
Unidades de plantas gestionadas			0.00	0.00	0.00	0.00	0.00	0.00	0.00	0.00	0.00

COMPORTAMIENTO DEL INDICADOR DESCRIPCION DE LA META ANUAL

META ANUAL	TRIMESTRE Abril-Junio			AVANCE ACUMULADO		
	Programado	Alcanzado	EF%	Programado	Alcanzado	SEMÁFORO
0.00	0.00	0.00	0.00	0.00	0.00	NA

EVALUACION DEL INDICADOR

NA
 DEPENDENCIA GENERAL: GPO ECOLOGIA
 DEPENDENCIA AUXILIAR: 160 Prevención y Control Ambiental

ELABORO
 LIC. GERMAN GARCIA MORENO
 DIRECCION DE MEDIO AMBIENTE

VALIDO
 LIC. GERMAN GARCIA MORENO
 DIRECCION DE MEDIO AMBIENTE



MUNICIPIO DE TEOLOYUCAN

PRM-08b FICHA TECNICA DE SEGUIMIENTO DE INDICADORES 2023 DE GESTION O ESTRATEGICO

TIPO DE FICHA: OSFEM

3 Pilar 3: Territorial

Vida de los ecosistemas terrestres

02016501 Manejo sustentable y conservación de los ecosistemas y la biodiversidad

0201650102 Desarrollo y protección de la flora y fauna

OBJETIVO DEL PROGRAMA PRESUPUESTARIO: Contribuir al conjunto de acciones orientadas al desarrollo de proyectos que contribuyan a la prevención, conservación, protección, saneamiento y restauración de los ecosistemas, con la finalidad de garantizar la permanencia de la biodiversidad en los municipios del Estado de México, así como fomentar la educación ambiental, el manejo de áreas verdes y arbolado en zonas urbanas.

G20 ECOLOGIA

160 Prevención y Control Ambiental

ESTRUCTURA DEL INDICADOR

NOMBRE DEL INDICADOR: Porcentaje de acciones de seguimiento a fabricas con condicionales establecidas en las autorizaciones de estudios de impacto ambiental.
FORMULA DEL CALCULO: (Acciones de seguimiento realizadas a las condicionales de impacto ambiental a fabricas/ Acciones de seguimiento a fabricas programadas)*100
INTERPRETACION: Eficiencia
DIMENSION QUE ATIENDE: Eficiencia
DESCRIPCION DEL FACTOR DE COMPARACION: NA
AMBITO GEOGRAFICO: NA
COBERTURA: NA
UNSA BASE: NA

FRECUENCIA DE MEDICION: Semestral

Numero: NC 3

COMPORTAMIENTO DE LAS VARIABLES DURANTE EL TRIMESTRE: Abril-Junio

VARIABLE	UNIDAD DE MEDIDA	OPERACION	META ANUAL	AVANCE TRIMESTRAL		AVANCE ACUMULADO			
				Programado	%	Alcanzado	%	Programado	%
Acciones de seguimiento realizadas a las condicionales de impacto ambiental a fabricas			0.00	0.00	0.00	0.00	0.00	0.00	0.00
Acciones de seguimiento a condicionales de impacto ambiental a fabricas programadas			0.00	0.00	0.00	0.00	0.00	0.00	0.00

COMPORTAMIENTO DEL INDICADOR
DESCRIPCION DE LA META ANUAL

META ANUAL	TRIMESTRE: Abril-Junio				AVANCE ACUMULADO			
	Programado	Alcanzado	EF%	SEMAFORO	Programado	Alcanzado	EF%	SEMAFORO
0.00	0.00	0.00	0.00	NA	0.00	0.00	0.00	NA

DESCRIPCION DE RESULTADOS Y JUSTIFICACION EN CASO DE VARIACION SUPERIOR A 10 % RESPECTO ALO PROGRAMADO

EVALUACION DEL INDICADOR

NA

DEPENDENCIA GENERAL: G20 ECOLOGIA
DEPENDENCIA AUXILIAR: 160 Prevención y Control Ambiental

LABORO

LIC. GERMAN GARCIA MORENO
DIRECCION DE MEDIO AMBIENTE

NO. BO.

LIC. GERMAN GARCIA MORENO
DIRECCION DE MEDIO AMBIENTE



MUNICIPIO DE TEOLOYUCAN

PRM-08B FICHA TECNICA DE SEGUIMIENTO DE INDICADORES 2023 DE GESTION O ESTRATEGICO

TIPO DE FICHA: OSFEM

3 Pilar 3: Temoral

Vida de los ecosistemas terrestres

02310501 Manejo sustentable y conservación de los ecosistemas y la biodiversidad

020105010102 Desarrollo y protección de la flora y fauna

Comprende el conjunto de acciones orientadas al desarrollo de proyectos que contribuyan a la prevención, conservación, protección, saneamiento y restauración de los ecosistemas, con la finalidad de garantizar la permanencia de la biodiversidad en los municipios del Estado de México, así como fomentar la educación ambiental, el manejo de áreas verdes y arbolado en zonas urbanas.

COD ECOLOGIA

100 Prevención y Control Ambiental

ESTRUCTURA DEL INDICADOR

FRECUENCIA DE MEDICION:

Trimestral

NOMBRE DEL INDICADOR: Porcentaje de cumplimiento en el número de hectáreas reforestadas.
FORMULA DEL CALCULO: (Hectáreas reforestadas/Hectáreas programadas para reforestación)/100
INTERPRETACION: El grado de reforestación conduce a la autoridad municipal a llevar a cabo brigadas de localización para determinar áreas candidatas a reforestación.
DIMENSION QUE ATIENDE: Eficiencia
DESCRIPCION DEL FACTOR DE COMPARACION: Hectáreas reforestadas en el año 2022
AMBITO GEOGRAFICO: municipal
COBERTURA: todo el municipio
LINEA BASE: 2022

Numero: NA 1.1

COMPORTAMIENTO DE LAS VARIABLES DURANTE EL TRIMESTRE Abril-Junio

VARIABLE	UNIDAD DE MEDIDA	OPERACION	META ANUAL	AVANCE TRIMESTRAL		AVANCE ACUMULADO		
				Programado	%	Alcanzado	%	Alcanzado
Hectáreas reforestadas	Hectáreas	Sumable	2.00	1.00	50.00	0.50	50.00	50.00
Hectáreas programadas para reforestación	Hectáreas	Sumable	2.00	1.00	50.00	0.50	50.00	50.00

COMPORTAMIENTO DEL INDICADOR
DESCRIPCION DE LA META ANUAL

Localización de las áreas geográficas sujetas de reforestación.

TRIMESTRE: Abril-Junio

META ANUAL	AVANCE TRIMESTRAL			AVANCE ACUMULADO		
	Programado	Alcanzado	EF%	Programado	Alcanzado	EF%
100.00	100.00	100.00	100.00	100.00	100.00	100.00

DESCRIPCION DE RESULTADOS Y JUSTIFICACION EN CASO DE VARIACION SUPERIOR A 10% RESPECTO AL PROGRAMA
La intención de cubrir retraso las brigadas de reforestación por lo que no se logró la meta por hectáreas programadas

EVALUACION DEL INDICADOR

Queda pendiente de cumplir las hectáreas programadas debido a condiciones climáticas

DEPENDENCIA GENERAL: CAD ECOLOGIA

DEPENDENCIA AUXILIAR: 100 Prevención y Control Ambiental

ELABORO

LIC. GERMAN GARCIA MORENO
DIRECCION DEL MEDIO AMBIENTE

NO. BO

LIC. GERMAN GARCIA MORENO
DIRECCION DEL MEDIO AMBIENTE



MUNICIPIO DE TEOLOYUCAN

PBrM-08b FICHA TECNICA DE SEGUIMIENTO DE INDICADORES 2023 DE GESTIÓN O ESTRATEGICO

TIPO DE FICHA: OSFEM

PILAR DE DESARROLLO / EJE TRANSVERSAL:

3 Pilar 3: Territorial

TEMA DE DESARROLLO:

Vida de los ecosistemas terrestres

PROGRAMA PRESUPUESTARIO:

02010501 Manejo sustentable y conservación de los ecosistemas y la biodiversidad

PROYECTO PRESUPUESTARIO:

020105010102 Desarrollo y protección de la flora y fauna

OBJETIVO DEL PROGRAMA PRESUPUESTARIO:

Comprender el conjunto de acciones orientadas al desarrollo de proyectos que contribuyan a la prevención, conservación, protección, saneamiento y restauración de los ecosistemas, con la finalidad de garantizar la permanencia de la biodiversidad en los municipios del Estado de México, así como fomentar la educación ambiental, el manejo de áreas verdes y arbolado en zonas urbanas.

DEPENDENCIA GENERAL:

G00 ECOLOGIA

DEPENDENCIA AUXILIAR:

180 Prevención y Control Ambiental

ESTRUCTURA DEL INDICADOR

NOMBRE DEL INDICADOR:
FORMULA DEL CALCULO:
INTERPRETACION:
DIMENSION QUE ATENDE
DESCRIPCION DEL FACTOR DE COMPARACION:

Porcentaje de árboles distribuidos para reforestar.
(Árboles para reforestar distribuidos a la población/Total de árboles programados para distribuir)*100
Los pobladores navales presentan en tiempo y forma sus solicitudes de semillas y/o plantas para reforestación.
Eficiencia
Árboles para reforestar distribuidos a la población en el año 2022

FRECUENCIA DE MEDICIÓN:

Trimestral

AMBITO GEOGRAFICO:

municipal

COBERTURA:

todo el municipio

LÍNEA BASE:

2022

Numero: NA 1.2

COMPORTAMIENTO DE LAS VARIABLES SUSANTE EL TRIMESTRE: Abril-Junio

VARIABLE	UNIDAD DE MEDIDA	OPERACION	META ANUAL	AVANCE TRIMESTRAL		AVANCE ACUMULADO	
				Programado	%	Alcanzado	%
Árboles para reforestar distribuidos a la población	Árbol	Sumable	1,500.00	0.00	0.00	0.00	0.00
Total de árboles programados para distribuir	Árbol	Sumable	1,500.00	0.00	0.00	0.00	0.00

COMPORTAMIENTO DEL INDICADOR
DESCRIPCION DE LA META ANUAL

Distribución de los árboles en vivo para reforestación.

TRIMESTRE: Abril-Junio

META ANUAL	AVANCE TRIMESTRAL			AVANCE ACUMULADO		
	Programado	Alcanzado	EF%	Programado	Alcanzado	EF%
100.00	0.00	0.00	0.00	0.00	0.00	0.00

DESCRIPCION DE RESULTADOS Y JUSTIFICACION EN CASO DE VARIACION SUPERIOR A +/-10 % RESPECTO A LO PROGRAMADO

no se programan metas

DEPENDENCIA GENERAL:
DEPENDENCIA AUXILIAR

G00 ECOLOGIA
180 Prevención y Control Ambiental

EVALUACION DEL INDICADOR

ELABORO
LIC. GERMAN GARCIA MORENO
DIRECCIÓN DE MEDIO AMBIENTE

VO. BO.
LIC. GERMAN GARCIA MORENO
DIRECCIÓN DE MEDIO AMBIENTE



MUNICIPIO DE TEOTLOQUICAN

PBRM-08b FICHA TECNICA DE SEGUIMIENTO DE INDICADORES 2023 DE GESTIÓN O ESTRATEGICO

TIPO DE FICHA: OSFEM

PILAR DE DESARROLLO / EJE TRANSVERSAL:

3 Pilar 3: Territorial

TEMA DE DESARROLLO:

Vida de los ecosistemas terrestres

PROGRAMA PRESUPUESTARIO:

02010201 Manejo sustentable y conservación de los ecosistemas y la biodiversidad

PROYECTO PRESUPUESTARIO:

0201020102 Desarrollo y protección de la flora y fauna

OBJETIVO DEL PROGRAMA PRESUPUESTARIO:

Comprende el conjunto de acciones orientadas al desarrollo de proyectos que contribuyan a la prevención, conservación, protección, saneamiento y restauración de los ecosistemas, con la finalidad de garantizar la permanencia de la biodiversidad en los municipios del Estado de México, así como fomentar la educación ambiental, el manejo de áreas verdes y arbolado en zonas urbanas.

DEPENDENCIA GENERAL:

000 ECDLOGIA

DEPENDENCIA AUXILIAR:

160 Prevención y Control Ambiental

ESTRUCTURA DEL INDICADOR

NOMBRE DEL INDICADOR:

Porcentaje de campañas realizadas para la entrega de plantas y/o semillas a la población para reforestación.

FÓRMULA DEL CÁLCULO:

(Campañas realizadas para la entrega de plantas y/o semillas a la población para la reforestación de bosques/ Campañas programadas para la entrega de plantas y/o semillas a la población para la reforestación de bosques) * 100

INTERPRETACIÓN:

Eficiencia

DIMENSION QUE ATENDE:

Eficiencia

DESCRIPCIÓN DEL FACTOR DE COMPARACIÓN:

NA

AMBITO GEOGRAFICO:

NA

COBERTURA:

NA

LÍNEA BASE

Numero: NA 2.1

Numero: NA 2.1

COMPORTAMIENTO DE LAS VARIABLES DURANTE EL TRIMESTRE: Abril-Junio

VARIABLE	UNIDAD DE MEDIDA	OPERACION	META ANUAL	AVANCE TRIMESTRAL		AVANCE ACUMULADO	
				Programado	%	Alcanzado	%
Campañas realizadas para la entrega de plantas y/o semillas a la población para la reforestación de bosques			0.00	0.00	0.00	0.00	0.00
Campañas programadas para la entrega de plantas y/o semillas a la población para la reforestación de bosques			0.00	0.00	0.00	0.00	0.00
Reforestación de bosques			0.00	0.00	0.00	0.00	0.00
Campañas programadas para la entrega de plantas y/o semillas a la población para la reforestación de bosques			0.00	0.00	0.00	0.00	0.00

COMPORTAMIENTO DEL INDICADOR DESCRIPCIÓN DE LA META ANUAL

TRIMESTRE: Abril-Junio

META ANUAL	AVANCE TRIMESTRAL				AVANCE ACUMULADO			
	Programado	Alcanzado	EF%	SEMAFORO	Programado	Alcanzado	EF%	SEMAFORO
0.00	0.00	0.00	0.00	NA	0.00	0.00	0.00	NA

DESCRIPCIÓN DE RESULTADOS Y JUSTIFICACIÓN EN CASO DE VARIACIÓN SUPERIOR A +/- 10% RESPECTO A LO PROGRAMADO

EVALUACIÓN DEL INDICADOR

NA

DEPENDENCIA GENERAL: C00 ECDLOGIA

160 Prevención y Control Ambiental


 E. ABARÓ

 DIRECCIÓN DE MEDIO AMBIENTE


 L.C. GERMAIN GARCÍA MORENO

 DIRECCIÓN DE MEDIO AMBIENTE



MUNICIPIO DE TEOLOYUCAN

PBrm-08b FICHA TECNICA DE SEGUIMIENTO DE INDICADORES 2023 DE GESTIÓN O ESTRATEGICO

TIPO DE FICHA: OSFEM

PILAR DE DESARROLLO / EJE TRANSVERSAL:

3 Pilar 3: Territorial

TEMA DE DESARROLLO:

Vida de los ecosistemas terrestres

PROGRAMA PRESUPUESTARIO:

02010501 Manejo sustentable y conservación de los ecosistemas y la biodiversidad

PROYECTO PRESUPUESTARIO:

020105010102 Desarrollo y protección de la flora y fauna

OBJETIVO DEL PROGRAMA PRESUPUESTARIO:

Comprender el conjunto de acciones orientadas al desarrollo de proyectos que contribuyan a la prevención, conservación, protección, saneamiento y restauración de los ecosistemas, con la finalidad de garantizar la permanencia de la biodiversidad en los municipios del Estado de México, así como fomentar la educación ambiental, el manejo de áreas verdes y arbolado en zonas urbanas.

DEPENDENCIA GENERAL:

G00 ECOLOGIA

DEPENDENCIA AUXILIAR:

180 Prevención y Control Ambiental

ESTRUCTURA DEL INDICADOR

NOMBRE DEL INDICADOR:

Porcentaje de verificación de siembra de semillas y/o plantas programadas.

Fórmula del cálculo: (Eventos de verificación de siembra de semillas y/o plantas realizados/Eventos de verificación de siembra de semillas y/o plantas programados)*100

INTERPRETACIÓN:

Eficiencia

FRECUENCIA DE MEDICIÓN:

Trimestral

DIMENSIÓN QUE ATIENDE:

Eficiencia

DESCRIPCIÓN DEL FACTOR DE COMPARACIÓN:

NA

ÁMBITO GEOGRÁFICO:

NA

COBERTURA:

NA

LÍNEA BASE

Número: NA 2.2

COMPORTAMIENTO DE LAS VARIABLES DURANTE EL TRIMESTRE: Abril-Junio

VARIABLE	UNIDAD DE MEDIDA	OPERACION	META ANUAL	AVANCE TRIMESTRAL		AVANCE ACUMULADO	
				Programado	%	Alcanzado	%
Eventos de verificación de siembra de semillas y/o plantas programadas			0.00	0.00	0.00	0.00	0.00
Eventos de verificación de siembra de semillas y/o plantas programados			0.00	0.00	0.00	0.00	0.00

COMPORTAMIENTO DEL INDICADOR
DESCRIPCIÓN DE LA META ANUAL

TRIMESTRE: Abril-Junio

META ANUAL	AVANCE TRIMESTRAL				AVANCE ACUMULADO			
	Programado	Alcanzado	EF%	SEMAFORO	Programado	Alcanzado	EF%	SEMAFORO
0.00	0.00	0.00	0.00	NA	0.00	0.00	0.00	NA

DESCRIPCIÓN DE RESULTADOS Y JUSTIFICACIÓN EN CASO DE VARIACIÓN SUPERIOR A ±10 % RESPECTO A LO PROGRAMADO

EVALUACIÓN DEL INDICADOR

NA

DEPENDENCIA GENERAL:
DEPENDENCIA AUXILIAR:

G00 ECOLOGIA
180 Prevención y Control Ambiental

LABOR

LIC. GERMAN GARCIA MORENO
DEPENDENCIA DE MEDIO AMBIENTE

VO. BO

LIC. GERMAN GARCIA MORENO
DEPENDENCIA DE MEDIO AMBIENTE



MUNICIPIO DE TEOLOYUCAN

PRM-088 FICHA TECNICA DE SEGUIMIENTO DE INDICADORES 2023 DE GESTION O ESTRATEGICO

TIPO DE FICHA: OSFEM

PILAR DE DESARROLLO / EJE TRANSVERSAL:

3 Pilar 3: Territorial

Vida de los ecosistemas terrestres

02010901 Manejo sustentable y conservación de los ecosistemas y la biodiversidad

020105010102 Desarrollo y protección de la flora y fauna

OBJETIVO DEL PROGRAMA PRESUPUESTARIO:

Comprender el conjunto de acciones orientadas al desarrollo de proyectos que contribuyan a la prevención, conservación, protección, saneamiento y restauración de los ecosistemas, con la finalidad de garantizar la permanencia de la biodiversidad en los municipios del Estado de México, así como fomentar la educación ambiental, el manejo de áreas verdes y arbolado en zonas urbanas.

G00 ECOLOGIA

160 Prevención y Control Ambiental

ESTRUCTURA DEL INDICADOR

NOMBRE DEL INDICADOR:
FORMULA DEL CALCULO:
INTERPRETACION:
DIMENSION QUE ATIENDE:
DESCRIPCION DEL FACTOR DE COMPARACION:
AMBITO GEOGRAFICO:
COBERTURA:
LINEA BASE

Porcentaje de inspecciones efectuadas en el manejo de residuos sólidos a comercios.
(Inspecciones efectuadas a comercios sobre el manejo de residuos sólidos/Inspecciones programadas a comercios sobre el manejo de residuos sólidos)*100

FRECUENCIA DE MEDICION:

Trimestral

Numero: NA 3.1

COMPORTAMIENTO DE LAS VARIABLES DURANTE EL TRIMESTRE: Abril-Junio

VARIABLE	UNIDAD DE MEDIDA	OPERACION	META ANUAL	AVANCE TRIMESTRAL		AVANCE ACUMULADO				
				Programado	%	Alcanzado	%	Programado	%	Alcanzado
Inspecciones efectuadas a comercios sobre el manejo de residuos sólidos			0.00	0.00	0.00	0.00	0.00	0.00	0.00	0.00
Inspecciones programadas a comercios sobre el manejo de residuos sólidos			0.00	0.00	0.00	0.00	0.00	0.00	0.00	0.00

COMPORTAMIENTO DEL INDICADOR
DESCRIPCION DE LA META ANUAL

TRIMESTRE: Abril-Junio

META ANUAL	AVANCE TRIMESTRAL				AVANCE ACUMULADO			
	Programado	Alcanzado	EF%	SEMAFORO	Programado	Alcanzado	EF%	SEMAFORO
0.00	0.00	0.00	0.00	na	0.00	0.00	0.00	na

DESCRIPCION DE RESULTADOS Y JUSTIFICACION EN CASO DE VARIACION SUPERIOR A ±10% RESPECTO AL PROGRAMA

EVALUACION DEL INDICADOR

DEPENDENCIA GENERAL:
DEPENDENCIA AUXILIAR:

G00 ECOLOGIA
160 Prevención y Control Ambiental

ELABORO

L.C. GERMAN GARCIA MORENO
DIRECCION DE MEDIO AMBIENTE

VO BO

L.C. GERMAN GARCIA MORENO
DIRECCION DE MEDIO AMBIENTE



MUNICIPIO DE TEOLOYUCAN

PBRM-08b FICHA TECNICA DE SEGUIMIENTO DE INDICADORES 2023 DE GESTION O ESTRATEGICO

TIPO DE FICHA: OSFEM

3 Pilar 3: Territorial

Vida de los ecosistemas terrestres

02010901 Manejo sustentable y conservación de los ecosistemas y la biodiversidad

020109010102 Desarrollo y protección de la flora y fauna

Objetivo del Programa Presupuestario: Comprende el conjunto de acciones orientadas al desarrollo de proyectos que contribuyan a la prevención, conservación, protección, saneamiento y restauración de los ecosistemas, con la finalidad de garantizar la permanencia de la biodiversidad en los municipios del Estado de México, así como fomentar la educación ambiental, el manejo de áreas verdes y arbolado en zonas urbanas.

G00 ECOLOGIA

180 Prevención y Control Ambiental

ESTRUCTURA DEL INDICADOR

Nombre del Indicador: Porcentaje de multas pagadas por el manejo inadecuado de residuos sólidos.
Formula del Cálculo: (Multas pagadas por el manejo inadecuado de los residuos sólidos/Multas impuestas por el manejo inadecuado de residuos sólidos)*100

Frecuencia de Medición: Trimestral

Numero: NA 3.2

COMPORTAMIENTO DE LAS VARIABLES DURANTE EL TRIMESTRE Abril-Junio

VARIABLE	UNIDAD DE MEDIDA	OPERACION	META ANUAL	AVANCE TRIMESTRAL			AVANCE ACUMULADO		
				Programado	%	Alcanzado	Programado	%	Alcanzado
Multas pagadas por el manejo inadecuado de los residuos sólidos			0.00	0.00	0.00	0.00	0.00	0.00	0.00
Multas impuestas por el manejo inadecuado de residuos sólidos			0.00	0.00	0.00	0.00	0.00	0.00	0.00

COMPORTAMIENTO DEL INDICADOR DESCRIPCION DE LA META ANUAL

META ANUAL	TRIMESTRE Abril-Junio			AVANCE ACUMULADO		
	Programado	Alcanzado	EF%	Programado	Alcanzado	EF%
0.00	0.00	0.00	na	0.00	0.00	na

EVALUACION DEL INDICADOR

DEPENDENCIA GENERAL: G00 ECOLOGIA
DEPENDENCIA AUXILIAR: 180 Prevención y Control Ambiental

ELABORO: LIC. GERMAN GARCIA MORENO
DIRECCION DE MEDIO AMBIENTE

VALIDO: LIC. GERMAN GARCIA MORENO
DIRECCION DE MEDIO AMBIENTE



MUNICIPIO DE TEOLOYUCAN

PRM-08b FICHA TECNICA DE SEGUIMIENTO DE INDICADORES 2023 DE GESTIÓN O ESTRATEGICO

TIPO DE FICHA: OSFEM

PILAR DE DESARROLLO / EJE TRANSVERSAL:

El Eje transversal II: Gobierno Moderno, Capaz y Responsable

TEMA DE DESARROLLO:

Finanzas públicas sanas.

PROGRAMA PRESUPUESTARIO:

01080102 Modernización del catastro maxiquense

PROYECTO PRESUPUESTARIO:

010801020201 Información catastral municipal

OBJETIVO DEL PROGRAMA PRESUPUESTARIO:

Engloba las acciones que se llevan a cabo por los gobiernos municipales en los procesos de registro de bienes inmuebles en el territorio estatal, así como determinar extensión geográfica y valor catastral por demarcación que definen la imposición fiscal.

DEPENDENCIA GENERAL:

L00 TESORERIA

DEPENDENCIA AUXILIAR:

118 Catastro Municipal

ESTRUCTURA DEL INDICADOR

NOMBRE DEL INDICADOR:

Porcentaje de servicios catastrales atendidos.

FÓRMULA DEL CÁLCULO:

(Servicios catastrales atendidos a la población/Servicios catastrales solicitados por la población)*100

FRECUENCIA DE MEDICIÓN:

Semestral

INTERPRETACIÓN:

MIDE LA TASA DE VARIACIÓN EN EL NÚMERO DE PREDIOS REGISTRADOS EN EL PADRÓN CATASTRAL

DIMENSIÓN QUE ATIENDE:

Eficiencia

DESCRIPCIÓN DEL FACTOR DE COMPARACIÓN:

CON ANTECEDENTES DE LOS REGISTROS 2022

ÁMBITO GEOGRÁFICO:

municipal

COBERTURA:

todo el municipio

LÍNEA BASE:

2022

Número:

NC 1

COMPORTAMIENTO DE LAS VARIABLES DURANTE EL TRIMESTRE: Abril-Junio

VARIABLE	UNIDAD DE MEDIDA	OPERACIÓN	META ANUAL	AVANCE TRIMESTRAL			AVANCE ACUMULADO		
				Programado	%	Alcance	Programado	%	Alcance
Servicios catastrales atendidos a la población	SOLICITUD		0.00	500.00	0.00	438.00	87.20	0.00	0.00
Servicios catastrales solicitados por la población	SOLICITUD		1.000.00	500.00	50.00	438.00	87.20	0.00	0.00

COMPORTAMIENTO DEL INDICADOR

DESCRIPCIÓN DE LA META ANUAL

CONTRIBUIR PARA EL INCREMENTO PARA EL PADRÓN CATASTRAL MEDIANTE ACCIONES DE REGULARIZACIÓN ACTUALIZACIÓN
TRIMESTRE: Abril-Junio

META ANUAL	AVANCE TRIMESTRAL			AVANCE ACUMULADO		
	Programado	Alcance	EF%	Programado	Alcance	EF%
0.00	100.00	100.00	100.00	0.00	0.00	0.00

DESCRIPCIÓN DE RESULTADOS Y JUSTIFICACIÓN EN CASO DE VARIACIÓN SUPERIOR A ±10% RESPECTO AL O PROGRAMADO

EVALUACIÓN DEL INDICADOR

se cumplen las actividades
DEPENDENCIA GENERAL: L00 TESORERIA
DEPENDENCIA AUXILIAR: 118 Catastro Municipal

ELABORÓ: ING. ALAN MISAL ROLDAN CORRAL



VO. BO. ING. CHRISTIAN VARIAS OJILIANO



MUNICIPIO DE TEOLOYUCAN

PDRM-08b FICHA TECNICA DE SEGUIMIENTO DE INDICADORES 2023 DE GESTION O ESTRATEGICO

TIPO DE FICHA: OSFEM

PLAN DE DESARROLLO / EJE TRANSVERSAL:

El Eje transversal II: Gobierno Moderno, Cepaz y Responsable

TEMA DE DESARROLLO:

Finanzas publicas sanas -

PROGRAMA PRESUPUESTARIO:

01000102 Modernización del catastro municipal

PROYECTO PRESUPUESTARIO:

010001020201 Información catastral municipal

OBJETIVO DEL PROGRAMA PRESUPUESTARIO:

Engloba las acciones que se llevan a cabo por los gobiernos municipales en los procesos de registro de bienes inmuebles en el territorio estatal, así como determinar extensión geográfica y valor catastral por demarcación que definen la imposición fiscal.

DEPENDENCIA GENERAL:

L00 TESORERIA

DEPENDENCIA AUXILIAR:

118 Catastro Municipal

ESTRUCTURA DEL INDICADOR

NOMBRE DEL INDICADOR:
FORMULA DEL CALCULO:
INTERPRETACION:
DIMENSION QUE ATENDE:
DESCRIPCION DEL FACTOR DE COMPARACION:
AMBITO GEOGRAFICO:
COBERTURA:
LINEA BASE

Porcentaje de levantamientos topográficos catastrales de inmuebles realizados.
(Levantamientos topográficos realizados para la actualización catastral de inmuebles/Levantamientos topográficos programados para la actualización catastral de inmuebles)*100
Eficiencia
NA
NA
NA
NA

FRECUENCIA DE MEDICION:

Semestral

Numero: N/C 2

COMPORTAMIENTO DE LAS VARIABLES DURANTE EL TRIMESTRE: Abril-Junio

VARIABLE	UNIDAD DE MEDIDA	OPERACION	META ANUAL	AVANCE TRIMESTRAL			AVANCE ACUMULADO		
				Programado	%	Alcanzado	Programado	%	Alcanzado
Levantamientos topográficos realizados para la actualización catastral de inmuebles			0.00	0.00	0.00	0.00	0.00	0.00	0.00
Levantamientos topográficos programados para la actualización catastral de inmuebles			0.00	0.00	0.00	0.00	0.00	0.00	0.00

COMPORTAMIENTO DEL INDICADOR
DESCRIPCION DE LA META ANUAL

TRIMESTRE: Abril-Junio

META ANUAL	AVANCE TRIMESTRAL			AVANCE ACUMULADO		
	Programado	Alcanzado	EF%	Programado	Alcanzado	EF%
0.00	0.00	0.00	0.00	0.00	0.00	0.00

DESCRIPCION DE RESULTADOS Y JUSTIFICACION EN CASO DE VARIACION SUPERIOR A 10% RESPECTO A LO PROGRAMADO

EVALUACION DEL INDICADOR

NA
DEPENDENCIA GENERAL:
DEPENDENCIA AUXILIAR:

L00 TESORERIA
118 Catastro Municipal



ELABORADO

ING. MICAEL ROLDAN CONTRAN DE CASTRO



VO. BO.

ING. CHRISTIAN VARGAS OJILIANO



MUNICIPIO DE TEOLOYUCAN

PRM-08b FICHA TECNICA DE SEGUIMIENTO DE INDICADORES 2023 DE GESTION O ESTRATEGICO

TIPO DE FICHA: OSFEM

II Eje transversal II. Gobierno Moderno, Capaz y Responsable

Finanzas publicas sanas.

01080102 Modernización del catastro municipal

010801020201 Información catastral municipal

Engloba las acciones que se llevan a cabo por los gobiernos municipales en los procesos de registro de bienes inmuebles en el territorio estatal, así como determinar extensión geográfica y valor catastral por demarcación que definen la imposición fiscal.

L100 TESORERIA

118 Catastro Municipal

ESTRUCTURA DEL INDICADOR

L100 TESORERIA

ESTRUCTURA DEL INDICADOR

Porcentaje de solicitudes de trámite catastral recibidas.

(Solicitudes de trámite catastral recibidas/Solicitudes de trámite catastral programadas)*100

MODE LA TASA DE VARIACION EN EL NUMERO DE PRECIOS REGISTRADOS EN EL PADRON CATASTRAL

Eficiencia

CON ANTECEDENTES DE LOS REGISTROS 2022

FRECUENCIA DE MEDICION:

Trimestral

AMBITO GEOGRAFICO: municipal
COBERTURA: todo el municipio
LINEA BASE: 2022

Numero: NA 1.1

COMPORTAMIENTO DE LAS VARIABLES DURANTE EL TRIMESTRE: Abril-Junio

VARIABLE	UNIDAD DE MEDIDA	OPERACION	META ANUAL	AVANCE TRIMESTRAL		AVANCE ACUMULADO					
				Programado	%	Alcanzado	%				
Solicitudes de trámite catastral recibidas	SOLICITUD	Sumable	1,000.00	250.00	25.00	436.00	174.40	500.00	50.00	934.00	186.80
Solicitudes de trámite catastral programadas	SOLICITUD	Sumable	1,000.00	250.00	25.00	436.00	174.40	500.00	50.00	934.00	186.80

COMPORTAMIENTO DEL INDICADOR
DESCRIPCION DE LA METAANUAL

TRIMESTRE: Abril-Junio

METAANUAL	AVANCE TRIMESTRAL				AVANCE ACUMULADO			
	Programado	Alcanzado	EF%	SEMAFORO	Programado	Alcanzado	EF%	SEMAFORO
100.00	100.00	100.00	100.00	verde	100.00	100.00	100.00	verde

DESCRIPCION DE RESULTADOS Y JUSTIFICACION EN CASO DE VARIACION SUPERIOR A ± 10 % RESPECTO AL O PROGRAMADO
se incluyó un mayor número de solicitudes

EVALUACION DEL INDICADOR

se incrementó la meta programada

DEPENDENCIA GENERAL:
DEPENDENCIA AUXILIAR:

L100 TESORERIA
118 Catastro Municipal



EL ASISTENTE

ING. ALAN MISAEL ROLDAN CONTRERAS

VOLBO.

ING. CHRISTIAN VARGAS QUILIANO





MUNICIPIO DE TEOLOYUCAN

PDRM-08b FICHA TECNICA DE SEGUIMIENTO DE INDICADORES 2023 DE GESTIÓN O ESTRATEGICO

TIPO DE FICHA: OSFEM

PILAR DE DESARROLLO / EJE TRANSVERSAL:

II Eje transversal II: Gobierno Moderno, Capaz y Responsable

TEMA DE DESARROLLO:

Finanzas publicas sanas.

PROGRAMA PRESUPUESTARIO:

01080102 Modernización del catastro mexicano

PROYECTO PRESUPUESTARIO:

010801020201 Información catastral municipal

OBJETIVO DEL PROGRAMA PRESUPUESTARIO:

Engloba las acciones que se llevan a cabo por los gobiernos municipales en los procesos de registro de bienes inmuebles en el territorio estatal, así como determinar extensión geográfica y valor catastral por demarcación que definen la imposición fiscal.

DEPENDENCIA GENERAL:

L00 TESORERIA

DEPENDENCIA AUXILIAR:

118 Cabecera Municipal

ESTRUCTURA DEL INDICADOR

NOMBRE DEL INDICADOR:

Porcentaje en la atención de las solicitudes de trámite catastral.

FRECUENCIA DE MEDICIÓN:

Trimestral

FORMULA DEL CALCULO:

(Solicitudes de trámite catastral atendidas/Solicitudes de trámite catastral en proceso)*100

INTERPRETACION:

MIDE LA TASA DE VARIACION EN EL NUMERO DE PREMIOS REGISTRADOS EN EL PADRON CATASTRAL

DIMENSION QUE ATENDE:

Eficiencia

DESCRIPCION DEL FACTOR DE COMPARACION:

CON ANTECEDENTES DE LOS REGISTROS 2022

AMBITO GEOGRAFICO:

municipal

COBERTURA:

todo el municipio

LINEA BASE:

2022

Numero:

NA 1.2

VARIABLE	UNIDAD DE MEDIDA	OPERACION	META ANUAL	AVANCE TRIMESTRAL		AVANCE ACUMULADO					
				Programado	%	Alcanzado	%	Programado	%	Alcanzado	%
Solicitudes de trámite catastral atendidas	solicitudes	Sumable	1,000.00	250.00	25.00	438.00	174.40	500.00	50.00	604.00	188.80
Solicitudes de trámite catastral en proceso	solicitudes	Sumable	1,000.00	250.00	25.00	408.00	174.40	500.00	50.00	594.00	188.80

COMPORTAMIENTO DEL INDICADOR

DESCRIPCION DE LA META ANUAL

CONTRIBUIR PARA EL INCREMENTO PARA EL PADRON CATASTRAL MEDIANTE ACCIONES DE REGULARIZACION ACTUALIZACION TRIMESTRE Abril-Junio

META ANUAL	AVANCE TRIMESTRAL				AVANCE ACUMULADO			
	Programado	Alcanzado	EF%	SEMAFORO	Programado	Alcanzado	EF%	SEMAFORO
100.00	100.00	100.00	100.00	verde	100.00	100.00	100.00	verde

DESCRIPCION DE RESULTADOS Y JUSTIFICACION EN CASO DE VARIACION SUPERIOR A 10% RESPECTO A LO PROGRAMADO se reciben las solicitudes

EVALUACION DEL INDICADOR

se elabora la meta programada

DEPENDENCIA GENERAL:

DEPENDENCIA AUXILIAR:

L00 TESORERIA
118 Cabecera Municipal





MUNICIPIO DE TEOLOYUCAN

PBrM-08b FICHA TECNICA DE SEGUIMIENTO DE INDICADORES 2023 DE GESTIÓN O ESTRATEGICO

TIPO DE FICHA: OSFEM

PILAR DE DESARROLLO / EJE TRANSVERSAL:

II Eje transversal II: Gobierno Moderno, Capaz y Responsable

TEMA DE DESARROLLO

Finanzas públicas sanas

PROGRAMA PRESUPUESTARIO:

01080102 Modernización del catastro municipal

PROYECTO PRESUPUESTARIO:

010801020201 Información catastral municipal

OBJETIVO DEL PROGRAMA PRESUPUESTARIO:

Engloba las acciones que se llevan a cabo por los gobiernos municipales en los procesos de registro de bienes inmuebles en el territorio estatal, así como determinar extensión geográfica y valor catastral por demarcación que definen la imposición fiscal.

DEPENDENCIA GENERAL:

L00 TESORERÍA

DEPENDENCIA AUXILIAR:

118 Catastro Municipal

ESTRUCTURA DEL INDICADOR

NOMBRE DEL INDICADOR: Porcentaje de diligencias de inspección y medición de inmuebles realizadas.
FORMULA DEL CALCULO: (Diligencias de inspección y medición de inmuebles realizadas/Diligencias de inspección y medición de inmuebles programadas)*100
INTERPRETACION: MADE LA TASA DE VARIACION EN EL NUMERO DE PREDIOS REGISTRADOS EN EL PADRON CATASTRAL
DIMENSION QUE ATENDE: Eficiencia
DESCRIPCION DEL FACTOR DE COMPARACION: registros 2022
AMBITO GEOGRAFICO: municipal
COBERTURA: todo el municipio
LINEA BASE: año 2022

FRECUENCIA DE MEDICION:

Trimestral

Numero: NA 2.1

COMPORTAMIENTO DE LAS VARIABLES DURANTE EL TRIMESTRE Abril-Junio

VARIABLE	UNIDAD DE MEDIDA	OPERACION	META ANUAL	AVANCE TRIMESTRAL		AVANCE ACUMULADO					
				Programado	%	Alcanzado	%	Programado	%		
Diligencias de inspección y medición de inmuebles realizadas	inspecciones	Sumable	500.00	125.00	25.00	158.00	128.40	256.00	50.00	432.00	272.80
Diligencias de inspección y medición de inmuebles programadas	inspecciones	Sumable	500.00	125.00	25.00	158.00	128.40	256.00	50.00	502.00	272.80

COMPORTAMIENTO DEL INDICADOR

DESCRIPCION DE LA META ANUAL

CONTRIBUIR PARA EL INCREMENTO PARA EL PADRON CATASTRAL MEDIANTE ACCIONES DE REGULARIZACION ACTUALIZACION

TRIMESTRE: Abril-Junio

META ANUAL	AVANCE TRIMESTRAL				AVANCE ACUMULADO			
	Programado	Alcanzado	EF%	SEMAFORO	Programado	Alcanzado	EF%	SEMAFORO
100.00	100.00	100.00	100.00	verde	100.00	100.00	100.00	verde

DESCRIPCION DE RESULTADOS Y JUSTIFICACION EN CASO DE VARIACION SUPERIOR A ±10 % RESPECTO A LO PROGRAMADO de incrementa el numero de diligencias

EVALUACION DEL INDICADOR

en el área de meta programada

DEPENDENCIA GENERAL
DEPENDENCIA AUXILIAR

L00 TESORERÍA
118 Catastro Municipal

ING. ALAN MISAER ROLDAN CORRAL

ING. CHRISTIAN VARGAS QUIJANO



MUNICIPIO DE TEOLOYUCAN

PDRn-08b FICHA TECNICA DE SEGUIMIENTO DE INDICADORES 2023 DE GESTION O ESTRATEGICO

TIPO DE FICHA: OSFEM

PILAR DE DESARROLLO / EJE TRANSVERSAL:

II Eje transversal B: Gobierno Moderno, Capaz y Responsable

TEMA DE DESARROLLO:

Finanzas publicas sanas.

PROGRAMA PRESUPUESTARIO:

01060102 Modernización del catastro mexicano

PROYECTO PRESUPUESTARIO:

010601020201 Información catastral municipal

OBJETIVO DEL PROGRAMA PRESUPUESTARIO:

Engloba las acciones que se llevan a cabo por los gobiernos municipales en los procesos de registro de bienes inmuebles en el territorio estatal, así como determinar existencia geográfica y valor catastral por demarcación que definen la imposición fiscal.

DEPENDENCIA GENERAL:

L00 TESORERIA

DEPENDENCIA AUXILIAR:

118 Casastro Municipal

ESTRUCTURA DEL INDICADOR

NOMBRE DEL INDICADOR:
FORMULA DEL CALCULO:
INTERPRETACION:
DIMENSION QUE ATENDE
DESCRIPCION DEL FACTOR
DE COMPARACION:

Porcentaje de notificaciones entregadas para la realización de diligencias de inspección y medición de inmuebles.
(Notificaciones entregadas para la realización de diligencias de inspección y medición de inmuebles/Notificaciones generadas para la realización de diligencias de inspección y medición de inmuebles)*100
MIDE LA TASA DE VARIACION EN EL NUMERO DE PREDIOS REGISTRADOS EN EL PADRON CATASTRAL

FRECUENCIA DE MEDICION:

Trimestral

AMBITO GEOGRAFICO:
COBERTURA:
LINEA BASE

municipal
todo el municipio
2022

Numero: NA 2.2

COMPORTAMIENTO DE LAS VARIABLES DURANTE EL TRIMESTRE Abril-Junio

VARIABLE	UNIDAD DE MEDIDA	OPERACION	META ANUAL	AVANCE TRIMESTRAL		AVANCE ACUMULADO			
				Programado	Alcanzado	Programado	Alcanzado		
Notificaciones entregadas para la realización de diligencias de inspección y medición de inmuebles	notificaciones	Sumable	20.00	5.00	25.00	6.00	120.00	15.00	150.00
Notificadores generados para la medición de diligencias de inspección y medición de inmuebles	notificadores	Sumable	20.00	5.00	25.00	6.00	120.00	15.00	150.00

COMPORTAMIENTO DEL INDICADOR
DESCRIPCION DE LA META ANUAL

CONTRIBUIR PARA EL INCREMENTO PARA EL PADRON CATASTRAL MEDIANTE ACCIONES DE REGULARIZACION ACTUALIZACION
TRIMESTRE: Abril-Junio

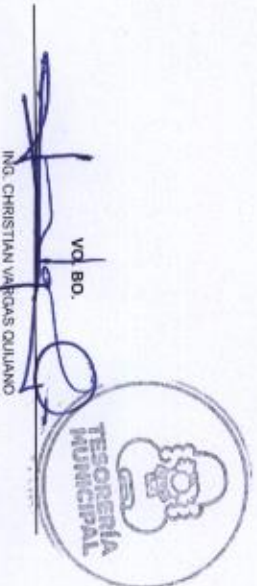
META ANUAL	AVANCE TRIMESTRAL			AVANCE ACUMULADO		
	Programado	Alcanzado	EF%	Programado	Alcanzado	EF%
100.00	100.00	100.00	100.00	100.00	100.00	100.00

DESCRIPCION DE RESULTADOS Y JUSTIFICACION EN CASO DE VARIACION SUPERIOR A +10% RESPECTO A LO PROGRAMADO
Incremento en el número de notificaciones entregadas

EVALUACION DEL INDICADOR

se cancela la meta programada
DEPENDENCIA GENERAL:
DEPENDENCIA AUXILIAR

L00 TESORERIA
118 Casastro Municipal





MUNICIPIO DE TEOLYUCAN

PBRM-080 FICHA TECNICA DE SEGUIMIENTO DE INDICADORES 2023 DE GESTION O ESTRATEGICO

TIPO DE FICHA: OSFEM

PILAR DE DESARROLLO / EJE TRANSVERSAL:

II Eje transversal II: Gobierno Moderno, Capaz y Responsable

TEMA DE DESARROLLO:

Finanzas publicas earias

PROGRAMA PRESUPUESTARIO:

01080102 Modernización del catastro mexicano

PROYECTO PRESUPUESTARIO:

0108010201 Información catastral municipal

OBJETIVO DEL PROGRAMA PRESUPUESTARIO:

Englobar las acciones que se llevan a cabo por los gobiernos municipales en los procesos de registro de bienes inmuebles en el territorio estatal, así como determinar extensión geográfica y valor catastral por demarcación que definen la imposición fiscal.

DEPENDENCIA GENERAL:

L00 TESORERIA

DEPENDENCIA AUXILIAR:

118 Catastro Municipal

ESTRUCTURA DEL INDICADOR

NOMBRE DEL INDICADOR:

Porcentaje de planos topográficos levantados en campo.

(Levantamientos de planos topográficos en campo electuados/Levantamientos de Planos topográficos en campo programados)*100

FORMULA DEL CALCULO:

(Levantamientos de planos topográficos en campo electuados/Levantamientos de Planos topográficos en campo programados)*100

FRECUENCIA DE MEDICION:

Trimestral

INTERPRETACION:

Eficiencia

DIMENSION QUE ATENDE:

NA

DESCRIPCION DEL FACTOR DE COMPARACION:

NA

AMBITO GEOGRAFICO:

NA

COBERTURA:

NA

LINEA BASE

NA

Numero:

NA 2.3

COMPORTAMIENTO DE LAS VARIABLES DURANTE EL TRIMESTRE Abril-Junio

COMPORTAMIENTO DEL INDICADOR DESCRIPCION DE LA META ANUAL

VARIABLE	UNIDAD DE MEDIDA	OPERACION	META ANUAL	AVANCE TRIMESTRAL		AVANCE ACUMULADO					
				Programado	%	Alcanzado	%	Programado	%	Alcanzado	%
Levantamientos de planos topográficos en campo electuados			0.00	0.00	0.00	0.00	0.00	0.00	0.00	0.00	0.00
Levantamientos de Planos topográficos en campo programados			0.00	0.00	0.00	0.00	0.00	0.00	0.00	0.00	0.00

TRIMESTRE: Abril-Junio

META ANUAL	AVANCE TRIMESTRAL				AVANCE ACUMULADO			
	Programado	Alcanzado	EF%	SEMAFORO	Programado	Alcanzado	EF%	SEMAFORO
0.00	0.00	0.00	0.00	verde	0.00	0.00	0.00	verde

DESCRIPCION DE RESULTADOS Y JUSTIFICACION EN CASO DE VARIACION SUPERIOR A +/- 10 % RESPECTO A LO PROGRAMADO

NA

EVALUACION DEL INDICADOR

NA

DEPENDENCIA GENERAL:
DEPENDENCIA AUXILIAR

L00 TESORERIA
118 Catastro Municipal

ELABORO

ING. ALINA MISAEEL ROLDAN CORRAL

VO. BO.

ING. CHRISTIAN VARGAS QUIJANO



MUNICIPIO DE TEOLOYUCAN

PDRM-08b FICHA TECNICA DE SEGUIMIENTO DE INDICADORES 2023 DE GESTIÓN O ESTRATEGICO

TIPO DE FICHA: OSFEM

PILAR DE DESARROLLO / EJE TRANSVERSAL:

II Eje transversal II: Gobierno Moderno, Capaz y Responsable

TEMA DE DESARROLLO:

Finanzas publicas sanas

PROGRAMA PRESUPUESTARIO:

04020101 Transferencias

PROYECTO PRESUPUESTARIO:

040201010104 Transferencias del ayuntamiento a organismos municipales

OBJETIVO DEL PROGRAMA PRESUPUESTARIO:

Comprende la suma de recursos transferidos por los municipios y organismos municipales para cumplir con objetivos diversos, además engloba las acciones necesarias para la celebración de convenios previstos en la Ley de Coordinación Fiscal vigente.

DEPENDENCIA GENERAL:

L100 TESORERIA

DEPENDENCIA AUXILIAR:

116 Egresos

ESTRUCTURA DEL INDICADOR

NOMBRE DEL INDICADOR:

Porcentaje de gasto vía transferencias.

FRECUENCIA DE MEDICIÓN:

Mensual

FORMULA DEL CALCULO: (Participación mensual destinada a entes municipales/Total de egresos mensuales)*100

INTERPRETACIÓN: Los entes municipales dependen de transferencias financieras por parte del municipio asegurando su funcionamiento operativo

DIMENSION QUE ATIENDE:

Eficiencia

DESCRIPCIÓN DEL FACTOR DE COMPARACIÓN:

registros admivos. 2022

AMBITO GEOGRAFICO:

municipal

COBERTURA:

todo el municipio

LINEA BASE

año 2022

Numero: NC 1

COMPORTAMIENTO DE LAS VARIABLES DURANTE EL TRIMESTRE: Abril-Junio

VARIABLE	UNIDAD DE MEDIDA	OPERACION	META ANUAL	AVANCE TRIMESTRAL			AVANCE ACUMULADO		
				Programado	%	Alcanzado	Programado	%	Alcanzado
Participación mensual destinada a entes municipales	cento		0.00	0.00	0.00	9,715,291.87	0.00	0.00	0.00
Total de egresos mensuales	cento		0.00	0.00	0.00	78,026,641.43	0.00	0.00	0.00

Registro Contable del Egresos Transferido a los Organismos Descentralizados

COMPORTAMIENTO DEL INDICADOR DESCRIPCIÓN DE LA META ANUAL

META ANUAL	TRIMESTRE: Abril-Junio			AVANCE ACUMULADO		
	Programado	Alcanzado	EF%	Programado	Alcanzado	EF%
0.00	0.00	12.65	0.00	0.00	0.00	0.00

DESCRIPCIÓN DE RESULTADOS Y JUSTIFICACIÓN EN CASO DE VARIACIÓN SUPERIOR A ±10 % RESPECTO A LO PROGRAMADO
Registro Contable del Egresos Transferido a los Organismos Descentralizados

EWALUACION DEL INDICADOR

Establecimiento de recursos propios para el pago

DEPENDENCIA GENERAL: L100 TESORERIA

DEPENDENCIA AUXILIAR: 116 Egresos

ELABORO

ING. CHRISTIAN VARGAS QUILIANO

VO. BO

ING. CHRISTIAN VARGAS QUILIANO



FECHA DE ELABORACION: 07/08/2023

1494 - 421 - 94 - 422



MUNICIPIO DE TEOLUYUCAN

PDRM-08b FICHA TECNICA DE SEGUIMIENTO DE INDICADORES 2023 DE GESTIÓN O ESTRATEGICO

TIPO DE FICHA: OSFEM

PILAR DE DESARROLLO / EJE TRANSVERSAL:

II Eje transversal II: Gobierno Moderno, Capex y Responsable

TEMA DE DESARROLLO

Finanzas publicas semas

PROGRAMA PRESUPUESTARIO:

04020101 Transferencias

PROYECTO PRESUPUESTARIO:

040201010104 Transferencias del ayuntamiento a organismos municipales

OBJETIVO DEL PROGRAMA PRESUPUESTARIO:

Comprende la suma de recursos transferidos por los municipios y organismos municipales para cumplir con objetivos diversos, además engloba las acciones necesarias para la celebración de convenios previstos en la Ley de Coordinación Fiscal vigente.

DEPENDENCIA GENERAL:

L00 TESORERIA

DEPENDENCIA AUXILIAR:

116 Ejecucos

ESTRUCTURA DEL INDICADOR

FRECUENCIA DE MEDICIÓN:

Mensual

Porcentaje de registros contables correspondientes a transferencias.

NOMBRE DEL INDICADOR: (Polizas emitidas para registrar transferencias>Total de Polizas generadas)/100

FORMULA DEL CALCULO: Registro Contable del Egreso Transferido a los Organismos Descentralizados

INTERPRETACION:

Eficiencia

DIMENSION QUE ATIENDE: registros admitidos. 2022

DESCRIPCION DEL FACTOR DE COMPARACION:

AMBITO GEOGRAFICO: municipal

COBERTURA: todo el municipio

LINEA BASE

año 2022

Numero: NA 1.1

COMPORTAMIENTO DE LAS VARIABLES DURANTE EL TRIMESTRE: Abril-Junio

VARIABLE	UNIDAD DE MEDIDA	OPERACION	META ANUAL	AVANCE TRIMESTRAL			AVANCE ACUMULADO				
				Programado	%	Alcanzado	Programado	%	Alcanzado		
Polizas emitidas para registrar transferencias	polizas	Programado	26.00	26.00	100.00	22.00	84.62	26.00	100.00	22.00	84.62
Total de Polizas generadas	polizas	Promedio	208.00	208.00	100.00	561.00	269.71	208.00	100.00	561.00	269.71

COMPORTAMIENTO DEL INDICADOR DESCRIPCION DE LA META ANUAL

META ANUAL	AVANCE TRIMESTRAL			AVANCE ACUMULADO		
	Programado	Alcanzado	EF%	Programado	Alcanzado	EF%
12.50	12.50	3.92	31.36	12.50	3.92	31.36

DESCRIPCION DE RESULTADOS Y JUSTIFICACION EN CASO DE VARIACION SUPERIOR A +/- 10% RESPECTO AL O PROGRAMADO

EVALUACION DEL INDICADOR

Se cumple la actividad programada

DEPENDENCIA GENERAL: L00 TESORERIA
DEPENDENCIA AUXILIAR: 116 Ejecucos

ELABORÓ:

VO. BO.

ING. CHRISTIAN VARGAS QUIJANO



MUNICIPIO DE TEOLOYUCAN

PURM-08b FICHA TECNICA DE SEGUIMIENTO DE INDICADORES 2023 DE GESTION O ESTRATEGICO

TIPO DE FICHA: OSFEM

PILAR DE DESARROLLO / EJE TRANSVERSAL:

III Eje transversal III: Tecnología y Construcción para el Buen Gobierno

TEMA DE DESARROLLO:

Alcance para el desarrollo

PROGRAMA PRESUPUESTARIO:

01050201 Impulso al federalismo y desarrollo municipal

PROYECTO PRESUPUESTARIO:

010502010201 Capacitación y profesionalización de servidores

OBJETIVO DEL PROGRAMA PRESUPUESTARIO:

Considerar acciones que permitan generar una relación respetuosa, sólida y equitativa con la federación y el estado mediante la descentralización de facultades, funciones y recursos, estableciendo esquemas de coordinación, que equilibren las cargas de responsabilidad y beneficios en las acciones compartidas, además de fomentar planes, programas y políticas de desarrollo municipal de largo plazo.

DEPENDENCIA GENERAL:

L00 TESORERIA

DEPENDENCIA AUXILIAR:

L00 TESORERIA

ESTRUCTURA DEL INDICADOR

NOMBRE DEL INDICADOR: Ponderaje de eventos de capacitación a servidores públicos municipales realizados.
FORMULA DEL CALCULO: (Eventos de capacitaciones realizadas/Eventos de capacitaciones programadas)*100
INTERPRETACION: servidores públicos con certificación
DIMENSION QUE ATIENDE: Eficiencia
DESCRIPCION DEL FACTOR DE COMPARACION: registros administrativos 2022

FRECUENCIA DE MEDICION:

Semestral

AMBITO GEOGRAFICO: municipal
COBERTURA: todo el municipio
LINEA BASE: año 2022

Numero: NC 1

COMPORTAMIENTO DE LAS VARIABLES DURANTE EL TRIMESTRE: Abril-Junio

VARIABLE	UNIDAD DE MEDIDA	OPERACION	META ANUAL	AVANCE TRIMESTRAL			AVANCE ACUMULADO		
				Programado	%	Alcanzado	Programado	%	Alcanzado
Eventos de capacitaciones realizadas	capacitacion	Sumada	1.00	1.00	100.00	1.00	100.00	1.00	100.00
Eventos de capacitaciones programadas	capacitacion	Sumada	1.00	1.00	100.00	1.00	100.00	1.00	100.00

COMPORTAMIENTO DEL INDICADOR
DESCRIPCION DE LA META ANUAL

los servidores públicos obtienen su certificación

TRIMESTRE: Abril-Junio

META ANUAL	AVANCE TRIMESTRAL			AVANCE ACUMULADO		
	Programado	Alcanzado	EF%	Programado	Alcanzado	EF%
100.00	100.00	100.00	100.00	100.00	100.00	100.00

DESCRIPCION DE RESULTADOS Y JUSTIFICACION EN CASO DE VARIACION SUPERIOR A ± 10 % RESPECTO AL O PROGRAMADO
Nada aplica a las capacitaciones para la obtención de certificación laboral

EVALUACION DEL INDICADOR

se cumple la meta programada

DEPENDENCIA GENERAL:

L00 TESORERIA

DEPENDENCIA AUXILIAR:

L00 TESORERIA

ELABORO
ING. CHRISTIAN VARGAS QUILIANO



BO
ING. CHRISTIAN VARGAS QUILIANO



MUNICIPIO DE TEOLOYUCAN

PBRM-68b FICHA TECNICA DE SEGUIMIENTO DE INDICADORES 2023 DE GESTIÓN O ESTRATEGICO

TIPO DE FICHA: OSFEM

PILAR DE DESARROLLO / EJE TRANSVERSAL:

III Eje transversal III: Tecnología y Coordinación para el Buen Gobierno
Alianzas para el desarrollo

TEMA DE DESARROLLO:

01050201 Impulso al federalismo y desarrollo municipal

PROGRAMA PRESUPUESTARIO:

010502010201 Capacitación y profesionalización docente

OBJETIVO DEL PROGRAMA PRESUPUESTARIO:

Constituir acciones que permitan generar una relación respetuosa, sólida y equitativa con la federación y el estado mediante la descentralización de facultades, funciones y recursos, estableciendo esquemas de coordinación, que equilibren las cargas de responsabilidad y beneficios en las acciones compartidas, además de fomentar planes, programas y políticas de desarrollo municipal de largo plazo.

DEPENDENCIA GENERAL:

L00 TESORERIA

ESTRUCTURA DEL INDICADOR

NOMBRE DEL INDICADOR:

Porcentaje de acreditación de las evaluaciones para la certificación de competencia laboral.

FÓRMULA DEL CALCULO:

(Evaluaciones para obtener la certificación de competencia laboral acreditadas/Evaluaciones para la certificación de competencia laboral realizadas)*100

INTERPRETACION:

servidores publicos con certificación

FRECUENCIA DE MEDICION:

Semestral

DIMENSION QUE ATIENDE:

Eficiencia

DESCRIPCION DEL FACTOR DE COMPARACION:

registros administrativos 2022

AMBITO GEOGRAFICO:

municipal

COBERTURA:

todo el municipio

LÍNEA BASE

año 2022

COMPORTAMIENTO DE LAS VARIABLES DURANTE EL TRIMESTRE: Abril-Junio

Evaluaciones para obtener la certificación de competencia laboral acreditadas	Evaluaciones para la certificación de competencia laboral realizadas	UNIDAD DE MEDIDA	OPERACION	META ANUAL	AVANCE TRIMESTRAL			AVANCE ACUMULADO		
					Programado	%	Alcanzado	Programado	%	Alcanzado
evaluacion	evaluacion		Sumable	1.00	1.00	100.00	1.00	100.00	1.00	100.00
evaluacion	evaluacion		Sumable	1.00	1.00	100.00	1.00	100.00	1.00	100.00

COMPORTAMIENTO DEL INDICADOR DESCRIPCION DE LA META ANUAL

TRIMESTRE: Abril-Junio

META ANUAL	AVANCE TRIMESTRAL			AVANCE ACUMULADO		
	Programado	Alcanzado	EF%	Programado	Alcanzado	EF%
100.00	100.00	100.00	100.00	100.00	100.00	100.00

DESCRIPCION DE RESULTADOS Y JUSTIFICACION EN CASO DE VARIACION SUPERIOR A 10% RESPECTO AL PROGRAMAADO en meta la evaluacion correspondiente para la certificación de competencia laboral

EVALUACION DEL INDICADOR

se cumple la meta programada

DEPENDENCIA GENERAL:

L00 TESORERIA

DEPENDENCIA AUXILIAR:

L00 TESORERIA

ELABORO

ING. CHRISTIAN VARGAS OULIANO

VO. BO.

ING. CHRISTIAN VARGAS OULIANO

FECHA DE ELABORACION 07/06/2023

Página 73 de 422





MUNICIPIO DE TEOLOYUCAN

PBrm-08b FICHA TECNICA DE SEGUIMIENTO DE INDICADORES 2023 DE GESTIÓN O ESTRATEGICO

TIPO DE FICHA: OSFEM

PILAR DE DESARROLLO/ EJE TRANSVERSAL:

III Eje transversal III: Tecnología y Coordinación para el Buen Gobierno

TEMA DE DESARROLLO:

Alianzas para el desarrollo

PROGRAMA PRESUPUESTARIO:

01050201 Impulso al federalismo y desarrollo municipal

PROYECTO PRESUPUESTARIO:

010502010201 Capacitación y profesionalización hacendaria

OBJETIVO DEL PROGRAMA PRESUPUESTARIO:

Considera acciones que permitan generar una relación respetuosa, sólida y equitativa con la federación y el estado mediante la descentralización de facultades, funciones y recursos, estableciendo esquemas de coordinación, que equilibren las cargas de responsabilidad y beneficios en las acciones compartidas, además de formular planes, programas y políticas de desarrollo municipal de largo plazo.

DEPENDENCIA GENERAL:

L00 TESORERIA

DEPENDENCIA AUXILIAR:

L00 TESORERIA

ESTRUCTURA DEL INDICADOR

NOMBRE DEL INDICADOR:

Porcentaje de solicitudes de capacitación dirigidas a instituciones especializadas en materia hacendaria favorables.

FORMULA DEL CALCULO:

(Solicitudes de capacitación a instituciones especializadas favorables/total de solicitudes de capacitación realizadas)*100

INTERPRETACION:

servidores publicos con certificación

DIMENSION QUE ATIENDE:

Eficiencia

DESCRIPCION DEL FACTOR DE COMPARACION:

registros administrativos 2022

AMBITO GEOGRAFICO:

municipal

COBERTURA:

todo el municipio

LINEA BASE

año 2022

Numero:

NA 11

FRECUENCIA DE MEDICION:

Trimestral

COMPORTAMIENTO DE LAS VARIABLES DURANTE EL TRIMESTRE Abril-Junio

VARIABLE	UNIDAD DE MEDIDA	OPERACION	META ANUAL	AVANCE TRIMESTRAL		AVANCE ACUMULADO	
				Programado	%	Alcanzado	%
Concursos de capacitación a instituciones especializadas favorables	capacitacion		0.00	0.00	0.00	0.00	0.00
Total de solicitudes de capacitación realizadas	capacitacion		1.00	0.00	0.00	0.00	0.00

COMPORTAMIENTO DEL INDICADOR
DESCRIPCION DE LA META ANUAL

servidores publicos con certificación

TRIMESTRE: Abril-Junio

META ANUAL	AVANCE TRIMESTRAL			AVANCE ACUMULADO		
	Programado	Alcanzado	EF%	Programado	Alcanzado	EF%
0.00	0.00	0.00	0.00	0.00	0.00	0.00

DESCRIPCION DE RESULTADOS Y JUSTIFICACION EN CASO DE VARIACION SUPERIOR A ± 10 % RESPECTO AL PROGRAMA
Se realiza el requerimiento de capacitación a instituciones especializadas

EVALUACION DEL INDICADOR

se cumple la meta programada en el primer trimestre

DEPENDENCIA GENERAL: L00 TESORERIA

DEPENDENCIA AUXILIAR: L00 TESORERIA

ELABORÓ

ING. CHRISTIAN VARGAS GUILIANO



YO. BO.

ING. CHRISTIAN VARGAS GUILIANO



MUNICIPIO DE TEOLOYUCAN

Párrn-08b FICHA TECNICA DE SEGUIMIENTO DE INDICADORES 2023 DE GESTIÓN O ESTRATEGICO

TIPO DE FICHA: OSFEM

PILAR DE DESARROLLO / EJE TRANSVERSAL:

III Eje transversal III: Tecnología y Coordinación para el Buen Gobierno

TEMA DE DESARROLLO:

Alianzas para el desarrollo

PROGRAMA PRESUPUESTARIO:

0195291 Impulso al federalismo y desarrollo municipal

PROYECTO PRESUPUESTARIO:

01952010201 Capacitación y profesionalización hacendaria

OBJETIVO DEL PROGRAMA PRESUPUESTARIO:

Considera acciones que permitan generar una relación respetuosa, solidaria y equitativa con la federación y el estado mediante la descentralización de facultades, funciones y recursos, estableciendo esquemas de coordinación, que equilibren las cargas de responsabilidad y beneficios en las acciones compartidas, además de someter planes, programas y políticas de desarrollo municipal de largo plazo.

DEPENDENCIA GENERAL:

L00 TESORERIA

DEPENDENCIA AUXILIAR:

L00 TESORERIA

ESTRUCTURA DEL INDICADOR

NOMBRE DEL INDICADOR:

Porcentaje de servidores públicos con certificación de competencia laboral. (Servidores públicos con certificación de competencia laboral en materia hacendaria/Servidores públicos municipales)*100

FORMULA DEL CALCULO:

servidores públicos con certificación

INTERPRETACION:

Eficiencia

DIMENSION QUE ATIENDE:

registros administrativos 2022

DESCRIPCION DEL FACTOR DE COMPARACION:

municipal

AMBITO GEOGRAFICO:

todo el municipio

COBERTURA:

año 2022

LINEA BASE:

año 2022

Numero: NA 21

COMPORTAMIENTO DE LAS VARIABLES DURANTE EL TRIMESTRE Abril-Junio

VARIABLE	UNIDAD DE MEDIDA	OPERACION	META ANUAL	AVANCE TRIMESTRAL		AVANCE ACUMULADO	
				Programado	%	Programado	%
Severiores públicos con certificación de competencia laboral en materia hacendaria	certificación	Sumable	1.00	0.00	0.00	1.00	100.00
Severiores públicos municipales	certificación	Sumable	1.00	0.00	0.00	1.00	100.00

COMPORTAMIENTO DEL INDICADOR
DESCRIPCION DE LA META ANUAL

META ANUAL	TRIMESTRE: Abril-Junio						
	AVANCE TRIMESTRAL	AVANCE ACUMULADO	EF%	SEMAFORO			
Programado	Alcanzado	Programado	Alcanzado	Programado	Alcanzado	EF%	SEMAFORO
100.00	0.00	0.00	100.00	100.00	100.00	100.00	verde

DESCRIPCION DE RESULTADOS Y JUSTIFICACION EN CASO DE VARIACION SUPERIOR A ± 10% RESPECTO A LO PROGRAMADO

EVALUACION DEL INDICADOR

se cumple la meta programada en el primer trimestre

DEPENDENCIA GENERAL: L00 TESORERIA

DEPENDENCIA AUXILIAR: L00 TESORERIA

ELABORO
ING. CHRISTIAN VARGAS OJILIANO



VO. BO
ING. CHRISTIAN VARGAS OJILIANO



MUNICIPIO DE TEOLOYUCAN

PARM-08b FICHA TECNICA DE SEGUIMIENTO DE INDICADORES 2023 DE GESTIÓN O ESTRATEGICO

TIPO DE FICHA: OSFEM

II Eje transversal II: Gobierno Moderno, Capaz y Responsable

Finanzas públicas sanas

0150202 Fortalecimiento de los ingresos

010502020101 Captación y recaudación de ingresos

Incluye acciones que permitan elevar la calidad, capacidad y equidad tributaria, con seguridad jurídica, transparencia y simplificación de trámites para el contribuyente, desarrollando un régimen fiscal que amplíe la base de contribuyentes e intensificando las acciones de control para el cumplimiento de las obligaciones tributarias que entran la elusión y evasión fiscal.

LD0 TESORERIA
LD0 TESORERIA
115 Ingresos, LD0 TESORERIA

ESTRUCTURA DEL INDICADOR

NOMBRE DEL INDICADOR: Tasa de variación de la recaudación corriente.
FORMULA DEL CALCULO: (Monto de recaudación corriente obtenida en el trimestre del año actual/Recaudación corriente obtenida en el trimestre del año anterior)-1)*100
INTERPRETACION: Comparativo recaudacion corriente 2023
DIMENSION QUE ATENDE: Eficiencia
DESCRIPCION DEL FACTOR DE COMPARACION: registros administrativos 2022
AMBITO GEOGRAFICO: municipal
COBERTURA: todo el municipio
LINEA BASE: año 2022
FRECUENCIA DE MEDICION: Trimestral

Numero: NC 1

COMPORTAMIENTO DE LAS VARIABLES DURANTE EL TRIMESTRE: Abril-Junio

DESCRIPCION DE RESULTADOS Y JUSTIFICACION EN CASO DE VARIACION SUPERIOR A +/- 5% RESPECTO A LO PROGRAMADO	VARIABLE	UNIDAD DE MEDIDA	OPERACION	META ANUAL	AVANCE TRIMESTRAL		AVANCE ACUMULADO						
					Programado	%	Programado	%					
Recaudación corriente obtenida en el trimestre del año actual		moneda	Sumatoria	138,891,417.05	Programado	54,072,854.30	25.50	123.90	Programado	69,545,708.75	50.00	78,505,717.18	111.95
Recaudación corriente obtenida en el trimestre del año anterior		moneda	Sumatoria	53,305,671.52	Alcanzado	13,338,087.88	25.00	123.21	Programado	28,677,035.75	50.00	57,118,569.75	214.10

COMPORTAMIENTO DEL INDICADOR
DESCRIPCION DE LA META ANUAL

TRIMESTRE: Abril-Junio

META ANUAL	AVANCE TRIMESTRAL		AVANCE ACUMULADO	
	Programado	Alcanzado	Programado	Alcanzado
162.19	162.19	-1.02	162.19	37.09
		-0.63		22.87

DESCRIPCION DE RESULTADOS Y JUSTIFICACION EN CASO DE VARIACION SUPERIOR A +/- 5% RESPECTO A LO PROGRAMADO

EVALUACION DEL INDICADOR

se cumple la meta programada
DEPENDENCIA GENERAL: LD0 TESORERIA
DEPENDENCIA AUXILIAR: 115 Ingresos, LD0 TESORERIA

ELABORO
ING. CHRISTIAN VARGAS QUILIANO

VO. BO
ING. CHRISTIAN VARGAS QUILIANO



MUNICIPIO DE TEOLOYUCAN

PBrIn-08b FICHA TECNICA DE SEGUIMIENTO DE INDICADORES 2023 DE GESTIÓN O ESTRATEGICO

TPO DE FICHA: OSFEM

II Eje transversal II: Gobierno Moderno, Capaz y Responsable

Finanzas públicas sanas

01050202 Fortalecimiento de los Ingresos

010502020101 Captación y recaudación de Ingresos

Incluye acciones que permitan elevar la calidad, capacidad y equidad tributaria, con seguridad jurídica, transparencia y simplificación de trámites para el contribuyente, desarrollando un régimen fiscal que amplíe la base de contribuyentes e identificando las acciones de control para el cumplimiento de las obligaciones tributarias que eviten la elusión y evasión fiscal.

L00 TESORERIA

115 Ingresos.L00 TESORERIA

ESTRUCTURA DEL INDICADOR

Tasa de variación en los predios actualizados en el semestre.

(Número de predios actualizados en el semestre actual/Total de predios actualizados en el semestre anterior)-1*100

Mide el número de predios que ya se actualizaron

Eficiencia

registros administr. 2022

FRECUENCIA DE MEDICION: Semestral

COBERTURA: municipal

todo el municipio

LÍNEA BASE: año 2022

Número: NA 1.1

COMPORTAMIENTO DE LAS VARIABLES DURANTE EL TRIMESTRE: Abril-Junio

VARIABLE	UNIDAD DE MEDIDA	OPERACION	META ANUAL	AVANCE TRIMESTRAL		AVANCE ACUMULADO					
				Programado	%	Alcanzado	%	Alcanzado	%		
Número de predios actualizados en el semestre actual	predios	Suman	1,500.00	750.00	50.00	750.00	100.00	1,500.00	50.00	750.00	100.00
Total de predios actualizados en el semestre anterior	predios	Suman	1,500.00	750.00	50.00	750.00	100.00	750.00	50.00	750.00	100.00

COMPORTAMIENTO DEL INDICADOR
DESCRIPCION DE LA META ANUAL

predios actualizados

TRIMESTRE: Abril-Junio

META ANUAL	AVANCE TRIMESTRAL				AVANCE ACUMULADO			
	Programado	Alcanzado	EF%	SEMAFORO	Programado	Alcanzado	EF%	SEMAFORO
0.00	0.00	0.00	0.00	verde	0.00	0.00	0.00	verde

DESCRIPCION DE RESULTADOS Y JUSTIFICACION EN CASO DE VARIACION SUPERIOR A 10% RESPECTO AL PROGRAMA
se lleva a cabo la actualización de los predios en el registro

EVALUACION DEL INDICADOR

se cumple la actividad programada

DEPENDENCIA GENERAL: L00 TESORERIA
DEPENDENCIA AUXILIAR: 115 Ingresos.L00 TESORERIA

ELABORÓ
ING. CHRISTIAN VARGAS QUILIANO



VO. BO
ING. CHRISTIAN VARGAS QUILIANO



MUNICIPIO DE TEOLOYUCAN

Pbrm-08b FICHA TECNICA DE SEGUIMIENTO DE INDICADORES 2023 DE GESTION O ESTRATEGICO

TIPO DE FICHA: OSFEM

II Eje transversal II: Gobierno Moderno, Capaz y Responsable

Finanzas publicas sanas

01050202 Fortalecimiento de los ingresos

010502020101 Certificación y recaudación de ingresos

Incluye acciones que permitan elevar la calidad, capacidad y equidad tributaria, con seguridad jurídica, transparencia y simplificación de trámites para el contribuyente, desarrollando un régimen fiscal que amplíe la base de contribuyentes e intensificando las acciones de control para el cumplimiento de las obligaciones tributarias que eviten la elusión y evasión fiscal.

L00 TESORERIA

115 Ingresos,L00 TESORERIA

ESTRUCTURA DEL INDICADOR

Porcentaje de campañas de difusión de los apoyos, subsidios fiscales y exhortación al pago puntual efectuadas:

(Número de campañas de difusión de los apoyos, subsidios fiscales y exhortación al pago puntual efectuadas /Campañas de difusión programadas) * 100

INTERPRETACION: Mide el número de campañas efectuadas

FRECUENCIA DE MEDICION:

Trimestral

DESCRIPCION DEL FACTOR DE COMPARACION:

registros administrativos

AMBITO GEOGRAFICO:

municipal

COBERTURA:

todo el municipio

LINEA BASE

año 2022

Numero: NA 1.2

COMPORTAMIENTO DE LAS VARIABLES DURANTE EL TRIMESTRE: Abril-Junio

Variable	UNIDAD DE MEDIDA	OPERACION	META ANUAL		AVANCE TRIMESTRAL		AVANCE ACUMULADO	
			Programado	%	Alcanzado	%	Programado	%
Número de campañas de difusión de los apoyos, subsidios fiscales y exhortación al pago puntual efectuadas	campañas	Sumado	1.00	0.00	0.00	0.00	1.00	0.00
Campañas de difusión programadas	campañas	Sumado	1.00	0.00	0.00	0.00	1.00	0.00

COMPORTAMIENTO DEL INDICADOR DESCRIPCION DE LA META ANUAL.

Campañas de difusión

TRIMESTRE: Abril-Junio

META ANUAL	AVANCE TRIMESTRAL			AVANCE ACUMULADO		
	Programado	Alcanzado	EF%	Programado	Alcanzado	EF%
100.00	0.00	0.00	0.00	100.00	100.00	100.00

DESCRIPCION DE RESULTADOS Y JUSTIFICACION EN CASO DE VARIACION SUPERIOR A +10 % RESPECTO A LO PROGRAMADO se presenta la completa de recaudación anual

EVALUACION DEL INDICADOR

se cumple la meta programada en el primer trimestre

DEPENDENCIA GENERAL: L00 TESORERIA
DEPENDENCIA AUXILIAR: 115 Ingresos,L00 TESORERIA

ELABORÓ
ING. CHRISTIAN WARGAS QUILIANO



VO. BO.
ING. CHRISTIAN WARGAS QUILIANO



MUNICIPIO DE TOLOVUCAN

PRM-08b FICHA TECNICA DE SEGUIMIENTO DE INDICADORES 2023 DE GESTION O ESTRATEGICO

TIPO DE FICHA: OSFEM

II Eje transversal II Gobierno Moderno, Capaz y Responsable

Finanzas públicas sanas

01056202 Fortalecimiento de los ingresos

010502020101 Capacitación y recaudación de ingresos

Incluye acciones que permitan elevar la calidad, capacidad y equidad tributaria, con seguridad jurídica, transparencia y simplificación de trámites para el contribuyente; desarrollando un régimen fiscal que amplíe la base de contribuyentes e intensificando las acciones de control para el cumplimiento de las obligaciones tributarias que eviten la elusión y evasión fiscal.

L00 TESORERIA

115 Ingresos; L00 TESORERIA

ESTRUCTURA DEL INDICADOR

Porcentaje de convenios suscritos con el gobierno estatal para el cobro de ingresos municipales.

(Convenios vigentes suscritos con el gobierno del Estado/Convenios susceptibles de firmar con el gobierno del Estado)*100

se suscribe convenio para cobro de ingresos

Eficiencia

registros admnivos: 2022

FRECUENCIA DE MEDICION:

Trimestral

NOMBRE DEL INDICADOR:
FORMULA DEL CALCULO:
INTERPRETACION:
DIMENSION QUE ATENDE:
DESCRIPCION DEL FACTOR DE COMPARACION:
AMBITO GEOGRAFICO:
COBERTURA:
LINEA BASE:

Numero: NA 1.3

COMPORTAMIENTO DE LAS VARIABLES DURANTE EL TRIMESTRE: Abril-Junio

VARIABLE	UNIDAD DE MEDIDA	OPERACION	META ANUAL	AVANCE TRIMESTRAL			AVANCE ACUMULADO		
				Programado	%	Absorrido	Programado	%	Absorrido
Convenios vigentes suscritos con el gobierno del Estado	convenios	Sumable	1,00	0,00	0,00	0,00	1,00	100,00	1,00
Convenios susceptibles de firmar con el gobierno del Estado	convenios	Sumable	1,00	0,00	0,00	0,00	1,00	100,00	1,00

COMPORTAMIENTO DEL INDICADOR
DESCRIPCION DE LA METAANUAL

Convenios suscritos

TRIMESTRE: Abril-Junio

METAANUAL	AVANCE TRIMESTRAL			AVANCE ACUMULADO		
	Programado	Alcanzado	EF%	Programado	Alcanzado	EF%
100,00	0,00	0,00	0,00	100,00	100,00	100,00

DESCRIPCION DE RESULTADOS Y JUSTIFICACION EN CASO DE VARIACION SUPERIOR A +/- 10 % RESPECTO A LO PROGRAMADO
se realiza el convenio programado

EVALUACION DEL INDICADOR

se cumple la meta programada en el primer trimestre

DEPENDENCIA GENERAL: L00 TESORERIA

DEPENDENCIA AUXILIAR: 115 Ingresos; L00 TESORERIA

ELABORO
ING. CHRISTIAN WARGAS OJILIANO



VO. BO
ING. CHRISTIAN WARGAS OJILIANO



MUNICIPIO DE TEOLOYUCAN

PBrm-08b FICHA TECNICA DE SEGUIMIENTO DE INDICADORES 2023 DE GESTIÓN O ESTRATEGICO

TIPO DE FICHA: OSFEM

II Eje transversal II: Gobierno Moderno, Capaz y Responsable

Finanzas públicas sanas

01050202 Fortalecimiento de los ingresos

010502020101 Cobertura y recaudación de ingresos

Incluye acciones que permitan elevar la calidad, capacidad y equidad tributaria, con seguridad jurídica, transparencia y simplificación de trámites para el contribuyente, desarrollando un régimen fiscal que simplifique la base de contribuyentes e implementando las acciones de control para el cumplimiento de las obligaciones tributarias que enfrenten la elusión y evasión fiscal.

L00 TESORERIA

115 Ingresos,L00 TESORERIA

ESTRUCTURA DEL INDICADOR

NOMBRE DEL INDICADOR: Tasa de variación de las cajas móviles instaladas.
 FÓRMULA DEL CÁLCULO: (Número de cajas móviles instaladas en el ejercicio fiscal actual/ Número de cajas móviles instaladas en el ejercicio fiscal anterior)- 1)*100
 INTERPRETACION: mide el número de cajas móviles instaladas
 DIMENSION QUE ATENDE: Eficiencia
 DESCRIPCIÓN DEL FACTOR DE COMPARACIÓN: registros activos: 2022

FRECUENCIA DE MEDICIÓN: Trimestral

AMBITO GEOGRAFICO: municipal
 COBERTURA: todo el municipio
 LINEA BASE: año 2022

Numero: NA 1.4

COMPORTAMIENTO DE LAS VARIABLES DURANTE EL TRIMESTRE: Abril-Junio

VARIABLE	UNIDAD DE MEDIDA	OPERACION	META ANUAL	AVANCE TRIMESTRAL		AVANCE ACUMULADO	
				Programado	%	Alcanzado	%
Número de cajas móviles instaladas en el ejercicio fiscal actual	caja	Sumable	1,00	0,00	0,00	0,00	1,00
Número de cajas móviles instaladas en el ejercicio fiscal anterior	caja	Sumable	1,00	0,00	0,00	0,00	1,00

COMPORTAMIENTO DEL INDICADOR
DESCRIPCIÓN DE LA META ANUAL

cajas instaladas para el cobro

TRIMESTRE: Abril-Junio

META ANUAL	AVANCE TRIMESTRAL				AVANCE ACUMULADO			
	Programado	Alcanzado	EF%	SEMAFORO	Programado	Alcanzado	EF%	SEMAFORO
0.00	0.00	0.00	0.00	verde	0.00	0.00	0.00	verde

DESCRIPCIÓN DE RESULTADOS Y JUSTIFICACIÓN EN CASO DE VARIACIÓN SUPERIOR A 10 % RESPECTO A LO PROGRAMADO
se refiere al caso de cobro

EVALUACION DEL INDICADOR

se cumple la meta programada en el primer trimestre
 DEPENDENCIA ORGÁNICA: L00 TESORERIA
 DEPENDENCIA AUXILIAR: 115 Ingresos,L00 TESORERIA

ELABORO
 ING. CHRISTIAN VARGAS QUILIANO



VO. BO.
 ING. CHRISTIAN VARGAS QUILIANO



MUNICIPIO DE TEOLOYUCAN

PBrm-08b FICHA TECNICA DE SEGUIMIENTO DE INDICADORES 2023 DE GESTIÓN O ESTRATEGICO

TIPO DE FICHA: OSFEM

PILAR DE DESARROLLO / EJE TRANSVERSAL: II Eje transversal II: Gobierno Moderno, Capaz y Responsable

TEMA DE DESARROLLO:

Finanzas públicas sensas

PROGRAMA PRESUPUESTARIO:

01050202 Fortalecimiento de los Ingresos

PROYECTO PRESUPUESTARIO:

010502020101 Captación y recaudación de ingresos

OBJETIVO DEL PROGRAMA PRESUPUESTARIO:

Incluye acciones que permitan elevar la calidad, capacidad y equidad tributaria, con seguridad jurídica, transparencia y simplificación de trámites para el contribuyente, desarrollando un régimen fiscal que amplíe la base de contribuyentes e incrementando las acciones de control para el cumplimiento de las obligaciones tributarias que eviten la elusión y evasión fiscal.

DEPENDENCIA GENERAL:

L00 TESORERIA

DEPENDENCIA AUXILIAR:

115 Ingresos,L00 TESORERIA

ESTRUCTURA DEL INDICADOR

NOMBRE DEL INDICADOR: Tasa de variación en los registros de los padrones de cobro.

FÓRMULA DEL CÁLCULO: $(\frac{\text{Número de registros en los padrones del trimestre del año actual} - \text{Número de registros en los padrones del trimestre del año anterior}}{\text{Número de registros en los padrones del trimestre del año anterior}}) * 100$

INTERPRETACION: mide el número de registros para actualización de padrones de cobro

DIMENSION QUE ATIENDE:

Eficiencia

FRECUENCIA DE MEDICION: Trimestral

DESCRIPCION DEL FACTOR DE COMPARACION:

registros administrativos 2022

AMBITO GEOGRAFICO:

municipal

COBERTURA:

todo el municipio

LINEA BASE:

año 2022

Número: NA 2.1

COMPORTAMIENTO DE LAS VARIABLES DURANTE EL TRIMESTRE Abril-Junio

VARIABLE	UNIDAD DE MEDIDA	OPERACION	META ANUAL	AVANCE TRIMESTRAL		AVANCE ACUMULADO	
				Programado	%	Alcanzado	%
Número de registros en los padrones del trimestre del año actual	registros	Programado	23,255.00	23,255.00	100.00	23,255.00	100.00
Total de registros en los padrones del trimestre del año anterior	registros	Programado	23,255.00	23,255.00	100.00	23,255.00	100.00

COMPORTAMIENTO DEL INDICADOR DESCRIPCION DE LA META ANUAL.

número de registros para actualización de padrones de cobro

TRIMESTRE: Abril-Junio

META ANUAL	AVANCE TRIMESTRAL			AVANCE ACUMULADO		
	Programado	Alcanzado	EF%	Programado	Alcanzado	EF%
0.00	0.00	0.00	0.00	0.00	0.00	0.00

DESCRIPCION DE RESULTADOS Y JUSTIFICACION EN CASO DE VARIACION SUPERIOR A +10 % RESPECTO A LO PROGRAMADO se actualizan los padrones de cobro

EVALUACION DEL INDICADOR

se cumple la actividad programada

DEPENDENCIA GENERAL:

L00 TESORERIA

DEPENDENCIA AUXILIAR:

115 Ingresos,L00 TESORERIA

ELABORO

ING. CHRISTIAN VARGAS QUILIANO

VO. BPO

ING. CHRISTIAN VARGAS QUILIANO





MUNICIPIO DE TEOLOYUCAN

PBRM-08b FICHA TECNICA DE SEGUIMIENTO DE INDICADORES 2023 DE GESTIÓN O ESTRATEGICO

TIPO DE FICHA: OSFEM

PILAR DE DESARROLLO / EJE TRANSVERSAL:

II Eje transversal II. Gobierno Moderno, Capaz y Responsable

TEMA DE DESARROLLO:

Finanzas públicas saludables

PROGRAMA PRESUPUESTARIO:

01090202 Fortalecimiento de los ingresos

PROYECTO PRESUPUESTARIO:

010902020101 Captación y recaudación de ingresos

OBJETIVO DEL PROGRAMA PRESUPUESTARIO:

Incluir acciones que permitan elevar la calidad, capacidad y equidad tributaria, con seguridad jurídica, transparencia y simplificación de trámites para el contribuyente, desarrollando un régimen fiscal que simplifique la base de contribuyentes e identificando las acciones de control para el cumplimiento de las obligaciones tributarias que eviten la elusión y evasión fiscal.

DEPENDENCIA GENERAL:

L00 TESORERIA

DEPENDENCIA AUXILIAR:

115 Ingresos L00 TESORERIA

ESTRUCTURA DEL INDICADOR

NOMBRE DEL INDICADOR: Tasa de variación del número de contribuyentes detectados en situación fiscalizable.

FORMULA DEL CALCULO: $(\text{Número de contribuyentes detectados en situación fiscalizable del trimestre actual} / \text{Número de contribuyentes detectados en situación fiscalizable en trimestre anterior}) * 100$

INTERPRETACION:

DIMENSION QUE ATENDE: Eficiencia

FRECUENCIA DE MEDICION: Trimestral

DESCRIPCION DEL FACTOR DE COMPARACION:

AMBITO GEOGRAFICO: NA

COBERTURA: NA

UNIDAD BASE:

Número: NA 2.2

COMPORTAMIENTO DE LAS VARIABLES DURANTE EL TRIMESTRE: Abril-Junio

VARIABLE	UNIDAD DE MEDIDA	OPERACION	META ANUAL	AVANCE TRIMESTRAL			AVANCE ACUMULADO		
				Programado	%	Alcanzado	Programado	%	Alcanzado
Número de contribuyentes detectados en situación fiscalizable en trimestre actual	contribuyentes		0.00	0.00	0.00	0.00	0.00	0.00	0.00
Total de contribuyentes detectados en situación fiscalizable en trimestre anterior	contribuyentes		0.00	0.00	0.00	0.00	0.00	0.00	0.00

COMPORTAMIENTO DEL INDICADOR DESCRIPCION DE LA META ANUAL

TRIMESTRE: Abril-Junio

META ANUAL	AVANCE TRIMESTRAL			AVANCE ACUMULADO		
	Programado	Alcanzado	EF%	Programado	Alcanzado	EF%
0.00	0.00	0.00	0.00	0.00	0.00	0.00

DESCRIPCION DE RESULTADOS Y JUSTIFICACION EN CASO DE VARIACION SUPERIOR A 10% RESPECTO A LO PROGRAMADO

EVALUACION DEL INDICADOR

NA

DEPENDENCIA GENERAL: L00 TESORERIA

DEPENDENCIA AUXILIAR: 115 Ingresos L00 TESORERIA

ELABORO

ING. CHRISTIAN MARGAS OJILIANO

VO. BO.

ING. CHRISTIAN MARGAS OJILIANO





MUNICIPIO DE TEOLOYUCAN

PARA-08b FICHA TECNICA DE SEGUIMIENTO DE INDICADORES 2023 DE GESTION O ESTRATEGICO

TIPO DE FICHA: OSFEM

PLAN DE DESARROLLO / EJE TRANSVERSAL: II Eje transversal II: Gobierno Moderno, Capaz y Responsable

TEMA DE DESARROLLO: Finanzas públicas bases

PROGRAMA PRESUPUESTARIO: 01090202 Fortalecimiento de los Ingresos

PROYECTO PRESUPUESTARIO: 010602020101 Captación y recaudación de ingresos

OBJETIVO DEL PROGRAMA PRESUPUESTARIO: Incluye acciones que permitan elevar la calidad, capacidad y equidad tributaria, con seguridad jurídica, transparencia y simplificación de trámites para el contribuyente, desarrollando un régimen fiscal que amplíe la base de contribuyentes e incrementando las acciones de control para el cumplimiento de las obligaciones tributarias que eviten la elusión y evasión fiscal.

DEPENDENCIA GENERAL: L00 TESORERIA

DEPENDENCIA AUXILIAR: 115 Ingresos, L00 TESORERIA

ESTRUCTURA DEL INDICADOR

NOMBRE DEL INDICADOR: Porcentaje de invitaciones a pago a contribuyentes morosos, omisos y remisos detectados.

FÓRMULA DEL CÁLCULO: (Número de invitaciones de pago a contribuyentes morosos, omisos y remisos entregadas/ Total de invitaciones expedidas)*100

INTERPRETACION: Eficiencia

FRECUENCIA DE MEDICION: Trimestral

DESCRIPCION DEL FACTOR DE COMPARACION: NA

AMBITO GEOGRAFICO: NA

COBERTURA: NA

LÍNEA BASE

Número: NA 2.3

COMPORTAMIENTO DE LAS VARIABLES DURANTE EL TRIMESTRE: Abril-Junio

VARIABLE	UNIDAD DE MEDIDA	OPERACION	META ANUAL	AVANCE TRIMESTRAL			AVANCE ACUMULADO		
				Programado	%	Alcanzado	Programado	%	Alcanzado
Número de invitaciones de pago a contribuyentes morosos, omisos y remisos entregadas	Invitaciones		0.00	0.00	0.00	0.00	0.00	0.00	
Total de invitaciones expedidas	Invitaciones		0.00	0.00	0.00	0.00	0.00	0.00	

COMPORTAMIENTO DEL INDICADOR DESCRIPCION DE LA META ANUAL

META ANUAL	TRIMESTRE: Abril-Junio			AVANCE ACUMULADO		
	Programado	Alcanzado	EF%	Programado	Alcanzado	EF%
0.00	0.00	0.00	0.00	0.00	0.00	0.00

EVALUACION DEL INDICADOR

NA

DEPENDENCIA GENERAL: L00 TESORERIA
DEPENDENCIA AUXILIAR: 115 Ingresos, L00 TESORERIA

ELABORO
ING. CHRISTIAN VARGAS QUILIANO



VO. BO.
ING. CHRISTIAN VARGAS QUILIANO



MUNICIPIO DE TEOLOYUCAN

PRM-08b FICHA TECNICA DE SEGUIMIENTO DE INDICADORES 2023 DE GESTIÓN O ESTRATEGICO

TIPO DE FICHA: OSFEM

PLUR DE DESARROLLO / EJE TRANSVERSAL:

II Eje transversal II: Gobierno Moderno, Capaz y Responsable

TEMA DE DESARROLLO:

Finanzas públicas sanas

PROGRAMA PRESUPUESTARIO:

01050202 Fortalecimiento de los ingresos

PROYECTO PRESUPUESTARIO:

010502020101 Capacitación y recaudación de ingresos

OBJETIVO DEL PROGRAMA PRESUPUESTARIO:

Incluir acciones que permitan elevar la calidad, capacidad y equidad tributaria, con seguridad jurídica, transparencia y simplificación de trámites para el contribuyente, desarrollando un régimen fiscal que sirva la base de contribuyentes e implementando las acciones de control para el cumplimiento de las obligaciones tributarias que eviten la elusión y evasión fiscal.

DEPENDENCIA GENERAL:

L00 TESORERIA

DEPENDENCIA AUXILIAR:

115 Ingresos, L00 TESORERIA

ESTRUCTURA DEL INDICADOR

NOMBRE DEL INDICADOR:

Porcentaje de créditos fiscales recuperados.

FORMULA DEL CALCULO:

(Número de créditos fiscales recuperados/Total de créditos fiscales determinados)*100

INTERPRETACION:

DIMENSION QUE ATIENDE:

Eficiencia

DESCRIPCION DEL FACTOR DE COMPARACION:

NA

AMBITO GEOGRAFICO:

NA

COBERTURA:

NA

LINEA BASE:

NA

Numero: NA 24

FRECUENCIA DE MEDICION:

Trimestral

COMPORTAMIENTO DE LAS VARIABLES DURANTE EL TRIMESTRE Abril-Junio

VARIABLE	UNIDAD DE MEDIDA	OPERACION	META ANUAL	AVANCE TRIMESTRAL		AVANCE ACUMULADO				
				Programado	%	Alcanzado	%	Programado	%	Alcanzado
Numero de créditos fiscales recuperados	Créditos fiscales		0.00	0.00	0.00	0.00	0.00	0.00	0.00	0.00
Total de créditos fiscales determinados	Créditos fiscales		0.00	0.00	0.00	0.00	0.00	0.00	0.00	0.00

COMPORTAMIENTO DEL INDICADOR
DESCRIPCION DE LA META ANUAL.

META ANUAL	TRIMESTRE Abril-Junio			
	AVANCE TRIMESTRAL		AVANCE ACUMULADO	
	Programado	Alcanzado	EF%	SEMAFORO
0.00	0.00	0.00	0.00	NA

DESCRIPCION DE RESULTADOS Y JUSTIFICACION EN CASO DE VARIACION SUPERIOR A 10% RESPECTO AL PROGRAMA

EVALUACION DEL INDICADOR

NA

DEPENDENCIA GENERAL:

L00 TESORERIA

DEPENDENCIA AUXILIAR:

115 Ingresos, L00 TESORERIA

ELABORÓ
ING. CRISTIAN VARGAS QUILIANO



VO. BO.
ING. CRISTIAN VARGAS QUILIANO



MUNICIPIO DE TEOLOYUCAN

PBrn-08b FICHA TECNICA DE SEGUIMIENTO DE INDICADORES 2023 DE GESTION O ESTRATEGICO

TIPO DE FICHA: OSFEM

PILAR DE DESARROLLO / EJE TRANSVERSAL:

II Eje transversal II: Gobierno Moderno, Capaz y Responsable

TEMA DE DESARROLLO:

Gestión para Resultados y evaluación del desempeño

PROGRAMA PRESUPUESTARIO:

01090005 Planeación y presupuesto basado en resultados

PROYECTO PRESUPUESTARIO:

010502030203

Registro, control contable - presupuesto y cuenta de la hacienda pública municipal

OBJETIVO DEL PROGRAMA PRESUPUESTARIO:

Incluir las acciones y procedimientos necesarios para diseñar y fortalecer las fases para la planeación, programación, presupuestación, seguimiento y evaluación programático - presupuestal, considerando las fases del régimen contable - presupuestal y el correspondiente proceso de rendición de cuentas, actualización, incluye los procedimientos de planeación y evaluación de los planes de desarroll

L00 TESORERIA

116 Ejercicio: 119 Contabilidad: L00 TESORERIA

ESTRUCTURA DEL INDICADOR

NOMBRE DEL INDICADOR:

Porcentaje de asesorías brindadas en materia del Sistema de Evaluación del Desempeño Municipal.

FÓRMULA DEL CÁLCULO:

(Total de asesorías brindadas en materia del SED / Total de asesorías solicitadas en materia del SED) * 100

INTERPRETACION:

MEDE EL PORCENTAJE DE ASESORIAS OTORGADAS

DIMENSION QUE ATIENDE:

Eficiencia

FRECUENCIA DE MEDICION:

Trimestral

DESCRIPCION DEL FACTOR DE COMPARACION:

AÑO INMEDIATO ANTERIOR (2022)

AMBITO GEOGRAFICO:

municipal

COBERTURA:

todo el municipio

LINEA BASE:

2022

Numero:

NC 2

Numero:

NC 2

COMPORTAMIENTO DE LAS VARIABLES DURANTE EL TRIMESTRE: Abril-Junio

VARIABLE	UNIDAD DE MEDIDA	OPERACION	META ANUAL	AVANCE TRIMESTRAL		AVANCE ACUMULADO					
				Programado	%	Alcanzado	%	Programado	%	Alcanzado	%
Total de asesorías brindadas en materia del SED	ASESORIAS	Sumable	100.00	25.00	25.00	25.00	100.00	50.00	50.00	50.00	100.00
Total de asesorías solicitadas en materia del SED	ASESORIAS	Sumable	100.00	25.00	25.00	25.00	100.00	50.00	50.00	50.00	100.00

COMPORTAMIENTO DEL INDICADOR

DESCRIPCION DE LA META ANUAL

TOODAS LAS DEPENDENCIAS ADMINISTRATIVAS SE INVOLUCRAN EN EL TEMA DE PLANEACION, PROGRAMACION Y EVALUACION

TRIMESTRE: Abril-Junio

META ANUAL	AVANCE TRIMESTRAL				AVANCE ACUMULADO			
	Programado	Alcanzado	EF%	SEMAFORO	Programado	Alcanzado	EF%	SEMAFORO
100.00	100.00	100.00	100.00	verde	100.00	100.00	100.00	verde

DESCRIPCION DE RESULTADOS Y JUSTIFICACION EN CASO DE VARIACION SUPERIOR A +10% RESPECTO A LO PROGRAMADO

Se otorgan las asesorías y capacitaciones a las áreas de la administración municipal

EVALUACION DEL INDICADOR

de ejemplo la meta programada

DIRECCION GENERAL

L00 TESORERIA

DEPENDENCIA AUXILIAR

116 Ejercicio: 119 Contabilidad: L00 TESORERIA

ELABORO

LIC. DANIEL MARIANO GARCIA FIESCO

DIRECCION DE PLANEACION

VALIDO

LIC. DANIEL MARIANO GARCIA FIESCO

DIRECCION DE PLANEACION



MUNICIPIO DE TEOLOYUCAN

PBRM-08b FICHA TECNICA DE SEGUIMIENTO DE INDICADORES 2023 DE GESTIÓN O ESTRATEGICO

TIPO DE FICHA: OSFEM

II Eje transversal II: Gobierno Moderno, Capaz y Responsable

Gestión para Resultados y evaluación del desempeño

01050005 Planeación y presupuesto basado en resultados

010502050203 Registro control contable - presupuestal y cuenta de la hacienda pública municipal

Incluye las acciones y procedimientos necesarios para desarrollar y controlar las fases para la planeación, programación, presupuestación, seguimiento y evaluación programático - presupuestal, considerando las fases del registro contable - presupuestal y el correspondiente proceso de rendición de cuentas, adicionalmente, incluye los procedimientos de planeación y evaluación de los planes de base

L00 TESORERIA

116 Egresos, 119 Contabilidad, L00 TESORERIA

ESTRUCTURA DEL INDICADOR

Porcentaje de cumplimiento en la elaboración y publicación del PAE.

Fórmula del cálculo: (Elaboración y publicación del PAE / Documento programado a elaborar y publicar) * 100

Indicador: MIDE EL CUMPLIMIENTO DEL PAE

Dimensión que atiende: Eficiencia

Descripción del factor de comparación: AÑO INMEDIATO ANTERIOR (2022)

Ámbito geográfico: municipal

Cobertura: todo el municipio

Línea base: 2022

Número: NC 3

COMPORTAMIENTO DE LAS VARIABLES DURANTE EL TRIMESTRE: Abr-Junio

Variable	Unidad de medida	Operación	Meta Anual	Avance Trimestral			Avance Acumulado		
				Programado	%	Alcanzado	Programado	%	Alcanzado
Elaboración y publicación del PAE	PAE	Sumable	1.00	0.00	0.00	0.00	0.00	0.00	0.00
Documento programado a elaborar y publicar	PAE	Sumable	1.00	0.00	0.00	0.00	0.00	0.00	0.00

COMPORTAMIENTO DEL INDICADOR
DESCRIPCIÓN DE LA META ANUAL

IMPLEMENTACION DEL PAE

TRIMESTRE: Abr-Junio

Meta Anual	Avance Trimestral			Avance Acumulado		
	Programado	Alcanzado	EF%	Programado	Alcanzado	EF%
100.00	0.00	0.00	0.00	0.00	0.00	0.00

DESCRIPCIÓN DE RESULTADOS Y JUSTIFICACIÓN EN CASO DE VARIACIÓN SUPERIOR A 10% RESPECTO AL PROGRAMA

EVALUACION DEL INDICADOR

No se programaron metas para el trimestre

DEPENDENCIA GENERAL:

DEPENDENCIA AUXILIAR:

L00 TESORERIA

116 Egresos, 119 Contabilidad, L00 TESORERIA

ELABORO

LIC. DANIEL MARIANO GARCÍA FIESCO

DIRECCIÓN DE PLANEACIÓN

VALIDO

LIC. DANIEL MARIANO GARCÍA FIESCO

DIRECCIÓN DE PLANEACIÓN



MUNICIPIO DE TEOLUYUCAN

PdBrm-08b FICHA TECNICA DE SEGUIMIENTO DE INDICADORES 2023 DE GESTION O ESTRATEGICO

TIPO DE FICHA: OSFEM

El Eje transversal II: Gobierno Moderno, Capaz y Responsable

Gestión para Resultados y evaluación del desempeño

0105203 Planeación y presupuesto basado en resultados

01052030203 Registro, control contable - presupuestal y cuenta de la hacienda pública municipal

Incluye las acciones y procedimientos necesarios para desarrollar y fortalecer las fases para la planeación, programación, presupuestación, seguimiento y evaluación programática - presupuestal, considerando las fases del registro contable - presupuestal y el correspondiente proceso de rendición de cuentas, adicionalmente, incluye los procedimientos de planeación y evaluación de los planes de desarrollo.

L00 TESORERIA

116 Egresos, 119 Comandada(L00 TESORERIA

ESTRUCTURA DEL INDICADOR

Porcentaje de informes de avance del Plan de Desarrollo Municipal presentados.

(Informes de avance del Plan de Desarrollo Municipal presentados / Informes de avance del Plan de Desarrollo Municipal programados) *100

Mide el avance a través de los informes del Plan de Desarrollo Municipal presentados.

Eficiencia

AÑO INMEDIATO ANTERIOR (2022)

FRECUENCIA DE MEDICION:

Trimestral

NOMBRE DEL INDICADOR:
Fórmula del cálculo:
Interpretación:
Dimensión que atiende:
Descripción del factor de comparación:
Ámbito geográfico:
Cobertura:
Línea base:
Número: NC 4

COMPORTAMIENTO DE LAS VARIABLES DURANTE EL TRIMESTRE Abril-Junio

VARIABLE	UNIDAD DE MEDIDA	OPERACION	META ANUAL	AVANCE TRIMESTRAL		AVANCE ACUMULADO	
				Programado	%	Programado	%
Informes de avance del Plan de Desarrollo Municipal presentados	Informes	Sumado	1.00	0.00	0.00	0.00	0.00
Informes de avance del Plan de Desarrollo Municipal programados	Informes	Sumado	1.00	0.00	0.00	0.00	0.00

COMPORTAMIENTO DEL INDICADOR
DESCRIPCION DE LA META ANUAL

Cumplir los objetivos, estrategias y metas establecidos en el Plan de Desarrollo Municipal

META ANUAL	TRIMESTRE Abril-Junio						
	AVANCE TRIMESTRAL		AVANCE ACUMULADO				
Programado	Alcanzado	EF%	SEMAFORO	Programado	Alcanzado	EF%	SEMAFORO
100.00	0.00	0.00	verde	0.00	0.00	0.00	verde

EVALUACION DEL INDICADOR

DESCRIPCION DE RESULTADOS Y JUSTIFICACION EN CASO DE VARIACION SUPERIOR A ± 10 % RESPECTO AL LO PROGRAMADO
No se programaron actividades

No se programaron metas
DEPENDENCIA GENERAL:
DEPENDENCIA AUXILIAR:

L00 TESORERIA
116 Egresos, 119 Comandada(L00 TESORERIA

Elaboro:

LIC. DANIEL MARIANO GARCIA FIESCO

DIRECCIÓN DE PLANEACIÓN

Revisó:

LIC. DANIEL MARIANO GARCIA FIESCO

DIRECCIÓN DE PLANEACIÓN



MUNICIPIO DE TEOLOYUCAN

PDRn-08b FICHA TECNICA DE SEGUIMIENTO DE INDICADORES 2023 DE GESTION O ESTRATEGICO

TIPO DE FICHA: OSFEM

II Eje transversal II: Gobierno Moderno, Capaz y Responsable

Gestión para Resultados y evaluación del desempeño

01000200 Planeación y presupuesto basado en resultados

0100020003 Registro, control contable - presupuestal y cuenta de la hacienda pública municipal

Incluye las acciones y procedimientos necesarios para desarrollar y fortalecer las fases para la planeación, programación, presupuestación, seguimiento y evaluación programático - presupuestal, considerando las fases del registro contable - presupuestal y el correspondiente proceso de rendición de cuentas, adicionalmente, incluye los procedimientos de planeación y evaluación de los planes de datos

L00 TESORERIA

116 Egresos, 119 Contabilidad, L00 TESORERIA

ESTRUCTURA DEL INDICADOR

Porcentaje de alineación de formatos de PRRM en cumplimiento al Manual de Planeación, programación y presupuestación

(Formatos PRRM requeridos en alineación al Manual de Planeación, programación y Presupuestación vigente/total de formatos PRRM manejados por ayuntamiento)*100

MEDE EL PORCENTAJE DE ALINEACION DE LOS FORMATOS PRRM

FRECUENCIA DE MEDICION:

Trimestral

Manual de Planeación vigente

municipal

todo el municipio

2022

Numero: NA 1.1

COMPORTAMIENTO DE LAS VARIABLES DURANTE EL TRIMESTRE: Abril-Junio

VARIABLE	UNIDAD DE MEDIDA	OPERACION	META ANUAL	AVANCE TRIMESTRAL		AVANCE ACUMULADO	
				Programado	%	Alcanzado	%
Formatos PRRM requeridos en alineación al Manual de Planeación, programación y Presupuestación vigente	FORMATOS	Constante	8.00	8.00	100.00	8.00	100.00
Total de formatos PRRM manejados por ayuntamiento	FORMATOS	Constante	8.00	8.00	100.00	8.00	100.00

COMPORTAMIENTO DEL INDICADOR

DESCRIPCION DE LA META ANUAL

Alineación del presupuesto con base en resultados en cumplimiento a lo establecido al Manual de Planeación, Programación y Presupuestación vigente.

TRIMESTRE: Abril-Junio

META ANUAL	AVANCE TRIMESTRAL				AVANCE ACUMULADO			
	Programado	Alcanzado	EF%	SEMAFORO	Programado	Alcanzado	EF%	SEMAFORO
100.00	100.00	100.00	100.00	verde	100.00	100.00	100.00	verde

DESCRIPCION DE RESULTADOS Y JUSTIFICACION EN CASO DE VARIACION SUPERIOR A ±10 % RESPECTO A LO PROGRAMADO

EVALUACION DEL INDICADOR

se cambia las metas

DEPENDENCIA GENERAL

L00 TESORERIA

DEPENDENCIA AUXILIAR

116 Egresos, 119 Contabilidad, L00 TESORERIA

ELABORO

LIC. DANIEL MARIANO GARCIA PESCO

DIRECCION DE PLANEACION

VO BO

LIC. DANIEL MARIANO GARCIA PESCO

DIRECCION DE PLANEACION



MUNICIPIO DE TEOLOYUCAN

PBR-08b FICHA TECNICA DE SEGUIMIENTO DE INDICADORES 2023 DE GESTION O ESTRATEGICO

TIPO DE FICHA: OSFEM

El Eje transversal II. Gobierno Moderno, Capaz y Responsable

Gestion para Resultados y evaluacion del desempeño

01090205 Planeación y presupuesto basado en resultados

010902050203 Registro control contable - presupuestal y cuenta de la hacienda pública municipal

Incluye las acciones y procedimientos necesarios para desarrollar y fortalecer las fases para la planeación, programación, presupuestación, seguimiento y evaluación programático - presupuestal, considerando las fases del registro contable - presupuestal y el correspondiente proceso de rendición de cuentas, adicionalmente, incluye los procedimientos de planeación y evaluación de los planes de desar

L00 TESORERIA

116 Egresos, 119 Contabilización TESORERIA

ESTRUCTURA DEL INDICADOR

Porcentaje de asesorías en materia de indicadores de desempeño.

(Asesorías en materia de indicadores / Total de asesorías brindadas en materia del SEDM) * 100

MODE EL PORCENTAJE DE CUMPLIMIENTO DE ASESORIAS EN MATERIA DE INDICADORES

Eficiencia

REGISTROS ADAPTIVOS 2022

FRECUENCIA DE MEDICION:

Trimestral

AMBITO GEOGRAFICO: municipal

COBERTURA: todo el municipio

LINEA BASE: 2022

Numero: NA 2.1

COMPORTAMIENTO DE LAS VARIABLES DURANTE EL TRIMESTRE: Abril-Junio

VARIABLE	UNIDAD DE MEDIDA	OPERACION	META ANUAL	AVANCE TRIMESTRAL			AVANCE ACUMULADO		
				Programado	%	Alcance	Programado	%	Alcance
Asesorías en materia de indicadores	Asesorías	Sumada	50.00	12.00	24.00	12.00	100.00	24.00	100.00
Total de asesorías brindadas en materia del SEDM	ASESORIAS	Sumada	50.00	12.00	24.00	12.00	100.00	24.00	100.00

COMPORTAMIENTO DEL INDICADOR

DESCRIPCION DE LA META ANUAL

CUMPLIR CON LAS ASESORIAS PROGRAMADAS PARA EL MEJOR DESEMPEÑO DE LA ADMINISTRACION PUBLICA MUNICIPAL

TRIMESTRE: Abril-Junio

META ANUAL	AVANCE TRIMESTRAL			AVANCE ACUMULADO		
	Programado	Alcance	EF%	Programado	Alcance	EF%
100.00	100.00	100.00	100.00	100.00	100.00	100.00

DESCRIPCION DE RESULTADOS Y JUSTIFICACION EN CASO DE VARIACION SUPERIOR A 10 % RESPECTO A LO PROGRAMADO

EVALUACION DEL INDICADOR

Se cumple la meta programada

DEPENDENCIA GENERAL:

DEPENDENCIA AUXILIAR:

L00 TESORERIA

116 Egresos, 119 Contabilización L00 TESORERIA

ELABORADO

LIC. DANIEL MARIANO GARCIA FIESCO
DIRECCIÓN DE PLANEACIÓN

VALIDADO

LIC. DANIEL MARIANO GARCIA FIESCO
DIRECCIÓN DE PLANEACIÓN



MUNICIPIO DE TEOLUYUCAN

PDRM-08b FICHA TECNICA DE SEGUIMIENTO DE INDICADORES 2023 DE GESTION O ESTRATEGICO

TIPO DE FICHA: OSFEM

II Eje transversal II: Gobierno Moderno, Capaz y Responsable

Gestión para Resultados y evaluación del desempeño

0106203 Planeación y presupuesto basado en resultados

01062030203 Registro, control contable - presupuesto y cuenta de la hacienda pública municipal

Incluye las acciones y procedimientos necesarios para desarrollar y fortalecer las fases para la planeación, programación, presupuestación, seguimiento y evaluación programática - presupuestal, considerando las bases del registro contable - presupuestal y el correspondiente proceso de rendición de cuentas, adicionalmente, incluye los procedimientos de planeación y evaluación de los planes de desarrollo.

L00 TESORERIA

116 Egresos: 119 Contabilidad L00 TESORERIA

ESTRUCTURA DEL INDICADOR

Porcentaje de asesorías en materia de evaluaciones.

(Asesorías en materia de evaluaciones / Total de asesorías brindadas en materia del SEDM) * 100

MIDE EL PORCENTAJE DE CUMPLIMIENTO EN ASESORIAS EN MATERIA DE EVALUACIONES

Eficiencia

ASESORIAS BRINDADAS 2022

municipal

toda el municipio

2022

FRECUENCIA DE MEDICION: Trimestral

COBERTURA: LINEABASE

Numero: NA 2.2

COMPORTAMIENTO DE LAS VARIABLES DURANTE EL TRIMESTRE: Abril-Junio

VARIABLE	UNIDAD DE MEDIDA	OPERACION	META ANUAL	AVANCE TRIMESTRAL			AVANCE ACUMULADO				
				Programado	%	Alcance	Programado	%	Alcance		
Asesorías en materia de evaluaciones	Asesorías	Sumable	50.00	12.00	24.00	12.00	100.00	24.00	48.00	24.00	100.00
Total de asesorías brindadas en materia del SEDM	Asesorías	Sumable	50.00	12.00	24.00	12.00	100.00	24.00	48.00	24.00	100.00

COMPORTAMIENTO DEL INDICADOR

DESCRIPCION DE LA META ANUAL

CUMPLIR CON LAS ASESORIAS PARA MEJORAR EL DESEMPEÑO DE LA ADMINISTRACION PUBLICA MUNICIPAL

TRIMESTRE: Abril-Junio

META ANUAL	AVANCE TRIMESTRAL			AVANCE ACUMULADO		
	Programado	Alcance	EF%	Programado	Alcance	EF%
100.00	100.00	100.00	100.00	100.00	100.00	100.00

DESCRIPCION DE RESULTADOS Y JUSTIFICACION EN CASO DE VARIACION SUPERIOR A 10 %, RESPECTO A LO PROGRAMADO

EVALUACION DEL INDICADOR

Se cumple la meta programada

DEPENDENCIA GENERAL: L00 TESORERIA
DEPENDENCIA AUXILIAR: 116 Egresos: 119 Contabilidad L00 TESORERIA

ELABORADO

LIC. DANIEL MARIANO GARCIA FIESCO
DIRECCION DE PLANEACION

VERIFICADO

LIC. DANIEL MARIANO GARCIA FIESCO
DIRECCION DE PLANEACION



MUNICIPIO DE TEOLOYUCAN

PRM-48b FICHA TECNICA DE SEGUIMIENTO DE INDICADORES 2023 DE GESTIÓN O ESTRATEGICO

TIPO DE FICHA: OSFEM

II Eje transversal II: Gobierno Moderno, Capaz y Responsable

Gestión para Resultados y evaluación del desempeño

0160205 Planeación y presupuesto basado en resultados

01602050203 Registro, control contable - presupuestal y cuenta de la hacienda pública municipal

Incluye las acciones y procedimientos necesarios para desarrollar y controlar las fases para la planeación, programación, presupuestación, seguimiento y evaluación programática - presupuestal, considerando las fases del registro contable - presupuestal y el correspondiente proceso de rendición de cuentas, adicionalmente, incluye los procedimientos de planeación y evaluación de los planes de desar

L00 TESORERIA

116 Egresos: 119 Contabilidad L00 TESORERIA

ESTRUCTURA DEL INDICADOR

NOMBRE DEL INDICADOR: Porcentaje de cumplimiento de las evaluaciones señaladas en el PAE
FORMULA DEL CALCULO: (Total de evaluaciones realizadas señaladas en el PAE / Total de evaluaciones señaladas en el PAE) *100
INTERPRETACION: MIDE EL CUMPLIMIENTO DE LAS EVALUACIONES SEÑALADAS EN EL PAE
DIMENSION QUE ATENDE: Eficiencia
DESCRIPCION DEL FACTOR DE COMPARACION: EVALUACIONES SEÑALADAS
AMBITO GEOGRAFICO: municipal
COBERTURA: todo el municipio
LINEA BASE: 2022

FRECUENCIA DE MEDICION: Trimestral

Numero: NA 3.1

COMPORTAMIENTO DE LAS VARIABLES DURANTE EL TRIMESTRE Abril-Junio

VARIABLE	UNIDAD DE MEDIDA	OPERACION	META ANUAL	AVANCE TRIMESTRAL			AVANCE ACUMULADO		
				Programado	%	Alcanzado	Programado	%	Alcanzado
Total de evaluaciones realizadas señaladas en el PAE	EVALUACION	Sumable	1.00	0.00	0.00	0.00	0.00	0.00	0.00
Total de evaluaciones señaladas en el PAE	EVALUACION	Sumable	1.00	0.00	0.00	0.00	0.00	0.00	0.00

COMPORTAMIENTO DEL INDICADOR

DESCRIPCION DE LA META ANUAL

CUMPLIR CON LAS EVALUACIONES PARA MEJORAR EL DESEMPEÑO DE LA ADMINISTRACION PUBLICA MUNICIPAL

TRIMESTRE Abril-Junio

META ANUAL	AVANCE TRIMESTRAL			AVANCE ACUMULADO		
	Programado	Alcanzado	EF%	Programado	Alcanzado	EF%
100.00	0.00	0.00	0.00	0.00	0.00	0.00

DESCRIPCION DE RESULTADOS Y JUSTIFICACION EN CASO DE VARIACION SUPERIOR A 10% RESPECTO AL O PROGRAMADO

EVALUACION DEL INDICADOR

No se programaron actividades

DEPENDENCIA GENERAL: L00 TESORERIA

DEPENDENCIA AUXILIAR: 116 Egresos: 119 Contabilidad L00 TESORERIA

EL AGENTE

LIC. DANIEL MARIANO GARCIA FIESCO

DIRECCION DE PLANEACION

LIC. DANIEL MARIANO GARCIA FIESCO

DIRECCION DE PLANEACION



MUNICIPIO DE TEOLUYCAN

PBRM-08B FICHA TECNICA DE SEGUIMIENTO DE INDICADORES 2023 DE GESTIÓN O ESTRATEGICO

TIPO DE FICHA: OSFEM

El Eje transversal II: Gobierno Moderno, Capaz y Responsable

Gestión para Resultados y evaluación del desempeño

01050205 Planación y presupuesto basado en resultados

010502050203 Registro, control contable - presupuesto y cuenta de la hacienda pública municipal

Incluye las acciones y procedimientos necesarios para desarrollar y fortalecer las fases para la planeación, programación, presupuestación, seguimiento y evaluación programático - presupuestal, considerando las fases del registro contable - presupuestal y el correspondiente proceso de rendición de cuentas, adicionalmente, incluye los procedimientos de planeación y evaluación de los planes de desar

L00 TESORERIA

116 Egresos, 119 Contabilidad, L00 TESORERIA

ESTRUCTURA DEL INDICADOR

Promedio de acuerdos cumplidos en sesiones del COPLADEMUN.

(Acuerdos del COPLADEMUN cumplidos Total de sesiones del COPLADEMUN realizadas)

MIDE EL CUMPLIMIENTO DE LOS ACUERDOS ESTABLECIDOS EN EL COPLADEMUN

Eficiencia

ACTAS EMITIDAS

municipal

todo el municipio

2022

2022

2022

COMPORTAMIENTO DE LAS VARIABLES DURANTE EL TRIMESTRE: Abril-Junio

VARIABLE	UNIDAD DE MEDIDA	OPERACION	META ANUAL	AVANCE TRIMESTRAL		AVANCE ACUMULADO		
				Programado	%	Alcanzado	%	Alcanzado
Acuerdos del COPLADEMUN cumplidos	sesion	Sumable	2.00	1.00	50.00	0.00	0.00	0.00
Total de sesiones del COPLADEMUN realizadas	sesion	Sumable	2.00	1.00	50.00	0.00	0.00	0.00

COMPORTAMIENTO DEL INDICADOR

DESCRIPCION DE LA META ANUAL

Derivado de las sesiones de COPLADEMUN se establecen minutos y acuerdos para su cumplimiento en beneficio de la población

TRIMESTRE: Abril-Junio

META ANUAL	AVANCE TRIMESTRAL			AVANCE ACUMULADO		
	Programado	Alcanzado	EF%	Programado	Alcanzado	EF%
1.00	1.00	0.00	0.00	1.00	0.00	0.00

DESCRIPCION DE RESULTADOS Y JUSTIFICACION EN CASO DE VARIACION SUPERIOR A ± 10 % RESPECTO ALLO PROGRAMADO

Se contempla una sesión para llevar a cabo el COPLADEMUN en el mes de mayo cuando se debe coordinar los trabajos con el COPLADEMUN

EVALUACION DEL INDICADOR

No se cumple la actividad programada por falta de concurrencia en las agendas semana de la vida electoral que suspende actividades

DEPENDENCIA CENTRAL:

L00 TESORERIA

DEPENDENCIA AUXILIAR:

116 Egresos, 119 Contabilidad, L00 TESORERIA

ELABORADO

LIC. DANIEL MARIANO GARCIA FIESCO

DIRECCION DE PLANEACION

REVISADO

LIC. DANIEL MARIANO GARCIA FIESCO

DIRECCION DE PLANEACION



MUNICIPIO DE TEOLOYUCAN

PBR-08b FICHA TECNICA DE SEGUIMIENTO DE INDICADORES 2023 DE GESTIÓN O ESTRATEGICO

TIPO DE FICHA: OSFEM

PILAR DE DESARROLLO / EJE TRANSVERSAL:

3 Pilar 3: Territorial

TEMA DE DESARROLLO:

Riesgo y protección civil

PROGRAMA PRESUPUESTARIO:

01070201 Protección civil

PROYECTO PRESUPUESTARIO:

010702010101 Campaña para la protección civil

010702010201 Prevención de riesgos y evaluación técnica de protección civil

010702010303

Coordinación de atención de emergencias y desastres

OBJETIVO DEL PROGRAMA PRESUPUESTARIO:

Engloba los proyectos que integran acciones dirigidas a la protección de la vida e integridad física de las personas, a través de la capacitación y organización de la sociedad, para evitar y reducir los daños por sismos, incendios, desastres y catástrofes y fomentar la cultura de autoprotección, prevención y solidaridad en las tareas de auxilio y recuperación entre la población, así como por

T00 PROTECCIÓN CIVIL

105 Coordinación Municipal de Protección Civil T00 Protección Civil

ESTRUCTURA DEL INDICADOR

NOMBRE DEL INDICADOR: Porcentaje de acciones de prevención de accidentes implementadas en territorio municipal
FORMULA DEL CALCULO: (Medidas de prevención de accidentes implementadas / Total de medidas programadas a implementar) * 100
INTERPRETACION: medidas de prevención programadas contra las implementadas
DIMENSION QUE ATIENDE: Eficiencia
DESCRIPCION DEL FACTOR DE COMPARACION: registros 2022
AMBITO GEOGRAFICO: municipal
COBERTURA: todo el municipio
LÍNEA BASE: 2022

FRECUENCIA DE MEDICIÓN:

Semestral

Numero: NC 1

COMPORTAMIENTO DE LAS VARIABLES DURANTE EL TRIMESTRE Abril-Junio

VARIABLE	UNIDAD DE MEDIDA	OPERACION	META ANUAL	AVANCE TRIMESTRAL		AVANCE ACUMULADO	
				Programado	%	Alcanzado	%
Medidas de prevención de accidentes implementadas	verificaciones	Sumado	150.00	80.00	53.33	175.00	220.00
Total de medidas programadas a implementar	verificaciones	Sumado	150.00	80.00	53.33	175.00	220.00

COMPORTAMIENTO DEL INDICADOR
DESCRIPCION DE LA META ANUAL

META ANUAL	TRIMESTRE Abril-Junio			AVANCE TRIMESTRAL			AVANCE ACUMULADO		
	Programado	Alcanzado	EF%	Programado	Alcanzado	EF%	Programado	Alcanzado	EF%
100.00	100.00	0.00	0.00	verde	100.00	0.00	0.00	verde	

DESCRIPCION DE RESULTADOS Y JUSTIFICACION EN CASO DE VARIACION SUPERIOR A 10% RESPECTO ALO PROGRAMADO
Se debe a esta programación debido a que la ciudadanía acudo a hacer tramite de licencias de funcionamiento siendo los dictámenes se producen civil un regulador para la observación de sus documentos

EVALUACION DEL INDICADOR

Se debe a esta programación a petición de la población
DEPENDENCIA GENERAL: T00 PROTECCIÓN CIVIL
DEPENDENCIA AUXILIAR: 105 Coordinación Municipal de Protección Civil T00 Protección Civil

ELABORO

TB. G. I. R. JORGE PÉREZ GODINEZ

PROTECCIÓN CIVIL
Y BOMBEROS

TB. G. I. R. JORGE PÉREZ GODINEZ

VO. BO.

FECHA DE ELABORACION: 07/08/2023

Página 141 de 422



MUNICIPIO DE TEOLOYUCAN

Pbrm-08b FICHA TECNICA DE SEGUIMIENTO DE INDICADORES 2023 DE GESTIÓN O ESTRATEGICO

TIPO DE FICHA: OSFEM

PILAR DE DESARROLLO / EJE TRANSVERSAL:

3 Pilar 3: Territorial

TEMA DE DESARROLLO:

Riesgo y protección civil

PROGRAMA PRESUPUESTARIO:

01070201 Protección civil

PROYECTO PRESUPUESTARIO:

010702010101 Concentración para la protección civil

010702010201 Prevención de riesgos y evaluación técnica de protección civil

Engloba los proyectos que integran acciones dirigidas a la protección de la vida e integridad física de las personas, a través de la capacitación y organización de la sociedad, para evitar y reducir los daños por accidentes, siniestros, desastres y catástrofes y fomentar la cultura de autoprotección, prevención y solidaridad en las tareas de auxilio y recuperación entre la población, así como por:

100 PROTECCIÓN CIVIL

105 Coordinación Municipal de Protección Civil 100 Protección Civil

ESTRUCTURA DEL INDICADOR

010702010102 Capacitación integral y actualización para la protección civil

010702010303 Coordinación de atención de emergencias y desastres

Coordinación de atención de emergencias y desastres

Organización de la sociedad, para evitar y reducir los daños por

recuperación entre la población, así como por

prevención y solidaridad en las tareas de auxilio y recuperación entre la población, así como por

ESTRUCTURA DEL INDICADOR

FRECUENCIA DE MEDICIÓN:

Semestral

Semestral

SEMAFORO

SEMAFORO

SEMAFORO

NOMBRE DEL INDICADOR:

Porcentaje de emergencias y desastres atendidos (Emergencias reportadas ante la ocurrencia de hechos perturbadores / Emergencias reportadas ante la ocurrencia de hechos perturbadores) * 100

FÓRMULA DEL CÁLCULO:

(Emergencias reportadas ante la ocurrencia de hechos perturbadores / Emergencias reportadas ante la ocurrencia de hechos perturbadores) * 100

INTERPRETACIÓN:

medición de emergencias atendidas contra las reportadas

DIMENSIÓN QUE ATIENDE:

Eficiencia

DESCRIPCIÓN DEL FACTOR DE COMPARACIÓN:

registros 2022

AMBITO GEOGRAFICO:

municipal

COBERTURA:

todo el municipio

LÍNEA BASE:

2022

Numero: NC 3

COMPORTAMIENTO DE LAS VARIABLES DURANTE EL TRIMESTRE: Abril-Junio

VARIABLE	UNIDAD DE MEDIDA	OPERACION	AVANCE TRIMESTRAL		AVANCE ACUMULADO	
			Programado	%	Programado	%
Emergencias reportadas ante la ocurrencia de hechos perturbadores	servicio	Sumable	3,600.00	50.00	1,111.00	61.72
Emergencias reportadas ante la ocurrencia de hechos perturbadores	servicio	Sumable	3,600.00	50.00	1,111.00	61.72

COMPORTAMIENTO DEL INDICADOR

DESCRIPCIÓN DE LA META ANUAL

total de emergencias atendidas

TRIMESTRE: Abril-Junio

META ANUAL	AVANCE TRIMESTRAL		AVANCE ACUMULADO	
	Programado	Alcanzado	Programado	Alcanzado
100.00	100.00	100.00	100.00	100.00

DESCRIPCIÓN DE RESULTADOS Y JUSTIFICACIÓN EN CASO DE VARIACIÓN SUPERIOR A 10% RESPECTO A LO PROGRAMADO

Se detallan los reportes de emergencias de la población

EVALUACIÓN DEL INDICADOR

no se alcanza a cubrir el número de reportes de atención programados debido a que disminuyó el número de solicitudes

DIRECCIÓN GENERAL:

T00 PROTECCIÓN CIVIL

DEPENDENCIA AUXILIAR:

105 Coordinación Municipal de Protección Civil 100 Protección Civil

ELABORÓ

VO. BO.

T.B. G. I. R. JORGE PÉREZ RODRÍGUEZ

T.B. G. I. R. JORGE PÉREZ GODINEA



PROTECCIÓN CIVIL Y EMERGENCIAS



MUNICIPIO DE TEOLOYUCAN

Pbkm-08V FICHA TECNICA DE SEGUIMIENTO DE INDICADORES 2023 DE GESTION O ESTRATEGICO

TIPO DE FICHA: OSFEM

PILAR DE DESARROLLO / EJE TRANSVERSAL:

3 Pilar 3: Territorial

TEMA DE DESARROLLO:

Riesgo y protección civil.

PROGRAMA PRESUPUESTARIO:

0107201 Protección civil

PROYECTO PRESUPUESTARIO:

010720110101 Concentración para la protección civil

010720110201 Prevención de riesgos y evaluación técnica de protección civil

Englobe los proyectos que tengan acciones dirigidas a la protección de la vida e integridad física de las personas, a través de la capacitación y organización de la sociedad para evitar y reducir los daños por accidentes, sismos, desastres y catástrofes y fomentar la cultura de autoprotección, prevención y solidaridad en las labores de auxilio y recuperación entre la población, así como por:

100 PROTECCION CIVIL

105 Coordinación Municipal de Protección Civil 100 Protección Civil

ESTRUCTURA DEL INDICADOR

NOMBRE DEL INDICADOR: Porcentaje en la actualización de factores de riesgo.
FÓRMULA DEL CÁLCULO: (Factores de riesgo actualizados/total de factores de riesgo)*100
INTERPRETACIÓN: actualizar el Atlas de riesgo
DIMENSIÓN QUE ATIENDE: Eficiencia
DESCRIPCIÓN DEL FACTOR DE COMPARACIÓN: registros 2022
AMBITO GEOGRAFICO: municipal
COBERTURA: todo el municipio
LÍNEA BASE: 2022

FRECUENCIA DE MEDICIÓN:

Semestral

Numero: NIC 4

COMPORTAMIENTO DE LAS VARIABLES DURANTE EL TRIMESTRE: Abril-Junio

VARIABLE	UNIDAD DE MEDIDA	OPERACION	META ANUAL		AVANCE TRIMESTRAL				AVANCE ACUMULADO			
			Programado	Alcanzado	Programado	%	Alcanzado	%	Programado	%	Alcanzado	%
Factores de riesgo actualizados	valores	Sumable	1,00	0,00	0,00	0,00	0,00	0,00	0,00	0,00	0,00	0,00
Total de lecturas de riesgo	valores	Sumable	1,00	0,00	0,00	0,00	0,00	0,00	0,00	0,00	0,00	0,00

COMPORTAMIENTO DEL INDICADOR

DESCRIPCIÓN DE LA META ANUAL

actualizar el atlas de riesgo

TRIMESTRE: Abril-Junio

META ANUAL	AVANCE TRIMESTRAL				AVANCE ACUMULADO			
	Programado	Alcanzado	EF%	SEMAFORO	Programado	Alcanzado	EF%	SEMAFORO
100.00	0.00	0.00	0.00	verde	0.00	0.00	0.00	verde

DESCRIPCIÓN DE RESULTADOS Y JUSTIFICACIÓN EN CASO DE VARIACIÓN SUPERIOR A 10% RESPECTO AL O PROGRAMADO
No se programaron actividades

EVALUACIÓN DEL INDICADOR

1. No se programaron metas
DEPENDENCIA GENERAL:
DEPENDENCIA AUXILIAR:

100 PROTECCION CIVIL

105 Coordinación Municipal de Protección Civil 100 Protección Civil

ESLABORO

VO. BO.

T.B. G. I. R. JORGE PÉREZ GODÍNEZ

PROTECCIÓN CIVIL
Y BOMBEROS

T.B. G. I. R. JORGE PÉREZ GODÍNEZ

FECHA DE ELABORACIÓN: 07/09/2023

Página 144 de 422



MUNICIPIO DE TEOLOYUCAN

Pbrm-08b FICHA TECNICA DE SEGUIMIENTO DE INDICADORES 2023 DE GESTIÓN O ESTRATEGICO

TIPO DE FICHA: OSFEM

3 Pilar 3: Territorial

Riesgo y protección civil

01070201 Protección civil

010702010101 Concentración para la protección civil

010702010201 Prevención de riesgos y evaluación técnica de protección civil

Engloba los proyectos que tienen acciones dirigidas a la protección de la vida e integridad física de las personas, a través de la capacitación y organización de la sociedad, para evitar y reducir los daños por accidentes, siniestros, desastres y catástrofes y fomentar la cultura de autoprotección, prevención y solidaridad en las labores de auxilio y recuperación entre la población, así como prod

100 PROTECCION CIVIL

105 Coordinación Municipal de Protección Civil 100 Protección Civil

ESTRUCTURA DEL INDICADOR

FRECUENCIA DE MEDICIÓN:

Semestral

NOMBRE DEL INDICADOR: Porcentaje en las reuniones del Consejo Municipal de Protección Civil.
FORALLA DEL CAL CULO: (Reuniones del Consejo Municipal de Protección Civil celebradas/Reuniones del Consejo Municipal de Protección Civil programadas)*100
INTERPRETACION: medición de reuniones de consejo de protección civil celebradas contra las programadas
DIMENSION QUE ATIENDE: Eficiencia
DESCRIPCION DEL FACTOR DE COMPARACION: registros 2022
AMBITO GEOGRAFICO: municipal
COBERTURA: todo el municipio
LÍNEA BASE: 2022

Numero: NC 5

COMPORTAMIENTO DE LAS VARIABLES DURANTE EL TRIMESTRE: Abril-Junio

VARIABLE	UNIDAD DE MEDIDA	OPERACION	META ANUAL		AVANCE TRIMESTRAL		AVANCE ACUMULADO				
			Programado	Alcanzado	%	Alcanzado	%	Programado	%	Alcanzado	%
Reuniones del Consejo Municipal de Protección Civil celebradas	reunión	Sumado	4,00	2,00	50.00	2.00	100.00	2.00	50.00	2.00	100.00
Reuniones del Consejo Municipal de Protección Civil programadas	reunión	Sumado	4,00	2,00	50.00	2,00	100.00	2,00	50.00	2,00	100.00

COMPORTAMIENTO DEL INDICADOR
DESCRIPCION DE LA META ANUAL

Total de reuniones

TRIMESTRE: Abril-Junio

META ANUAL	AVANCE TRIMESTRAL			AVANCE ACUMULADO		
	Programado	Alcanzado	EF%	Programado	Alcanzado	EF%
100.00	100.00	100.00	100.00	100.00	100.00	100.00

DESCRIPCION DE RESULTADOS Y JUSTIFICACION EN CASO DE VARIACION SUPERIOR A ±10% RESPECTO AL O PROGRAMADO
Se llevan a cabo las reuniones del Consejo Municipal de Protección Civil

EVALUACION DEL INDICADOR

Se cumple la meta programada
DEPENDENCIA GENERAL:
DEPENDENCIA AUXILIAR:

100 PROTECCION CIVIL
105 Coordinación Municipal de Protección Civil 100 Protección Civil

ELABORO



VO. BO.

T.B. G. I. R. JORGE PEREZ GODINEZ

PROTECCIÓN CIVIL
Y SOBEROS

T.B. G. I. R. JORGE PEREZ GODINEZ



MUNICIPIO DE TEOLOYUCAN

PBRM-08b FICHA TECNICA DE SEGUIMIENTO DE INDICADORES 2023 DE GESTIÓN O ESTRATEGICO

TIPO DE FICHA: OSFEM

PILAR DE DESARROLLO / EJE TRANSVERSAL:

3 Pilar 3: Territorial

TEMA DE DESARROLLO:

Resque y protección civil

PROGRAMA PRESUPUESTARIO:

01070201 Protección civil

PROYECTO PRESUPUESTARIO:

010702010101 Concertación para la protección civil

010702010201 Prevención de riesgos y evaluación técnica de protección civil

010702010303 Capacitación integral y actualización para la protección civil

010702010303 Coordinación de atención de emergencias y desastres

105 Coordinación Municipal de Protección Civil, 700 Protección Civil

ESTRUCTURA DEL INDICADOR

FRECUENCIA DE MEDICIÓN:

Trimestral

Porcentaje de cumplimiento en la realización de planes específicos de protección civil.

(Planes específicos de protección civil realizados/Planes específicos de protección civil programados) * 100

Promover que la ciudadanía acate e implemente las medidas de seguridad en materia de protección civil para prevenir accidentes.

Etiqueta

REGISTROS 2022

municipal

todo el municipio

LINEA BASE

2022

Número: NA 1.1

COMPORTAMIENTO DE LAS VARIABLES DURANTE EL TRIMESTRE: Abril-Junio

VARIABLE	UNIDAD DE MEDIDA	OPERACION	META ANUAL		AVANCE TRIMESTRAL		AVANCE ACUMULADO	
			Programado	%	Programado	%	Programado	%
Planes específicos de protección civil realizados	den	Sumable	2.00	100.00	2.00	100.00	2.00	100.00
Planes específicos de protección civil programados	den	Sumable	2.00	100.00	2.00	100.00	2.00	100.00

COMPORTAMIENTO DEL INDICADOR

DESCRIPCION DE LA META ANUAL

TRIMESTRE: Abril-Junio

META ANUAL	AVANCE TRIMESTRAL			AVANCE ACUMULADO		
	Programado	Alcanzado	EF%	Programado	Alcanzado	EF%
100.00	100.00	100.00	100.00	100.00	100.00	100.00

DESCRIPCION DE RESULTADOS Y JUSTIFICACION EN CASO DE VARIACION SUPERIOR A ±10 % RESPECTO A LO PROGRAMADO

EVALUACION DEL INDICADOR

Se cumple la meta programada

DEPENDENCIA GENERAL:
DEPENDENCIA AUXILIAR:

105 Coordinación Municipal de Protección Civil, 700 Protección Civil



ELABORO

T.B. G. R. JORGE PEREZ GONIEZ PROTECCIÓN CIVIL Y BOMBEROS

VO. BO.

T.B. G. I. R. JORGE PEREZ GONIEZ



MUNICIPIO DE TEOLUYUCAN

PARM-080 FICHA TECNICA DE SEGUIMIENTO DE INDICADORES 2023 DE GESTIÓN O ESTRATEGICO

TIPO DE FICHA: OSFEM

3 Pilar 3: Territorial

PLAZA DE DESARROLLO / EJE TRANSVERSAL:

Riesgo y protección civil

TEMA DE DESARROLLO:

01070201 Protección civil

PROGRAMA PRESUPUESTARIO:

010702010101 Prevención para la protección civil

PROYECTO PRESUPUESTARIO:

010702010201 Prevención de riesgos y evaluación técnica de protección civil

OBJETIVO DEL PROGRAMA PRESUPUESTARIO:

010702010102 Capacitación integral y actualización para la protección civil

DEPENDENCIA GENERAL:

010702010303 Coordinación de atención de emergencias y desastres

DEPENDENCIA AUXILIAR:

Engloba los proyectos que impliquen acciones dirigidas a la protección de la vida e integridad física de las personas, a través de la capacitación y organización de la sociedad, para evitar y reducir los daños por accidentes, sismos, desastres y catástrofes y fomentar la cultura de autoprotección, prevención y solididad en las tareas de auxilio y recuperación entre la población, así como prod.

DEPENDENCIA AUXILIAR:

100 Coordinación Municipal de Protección Civil/100 Protección Civil

ESTRUCTURA DEL INDICADOR

NOMBRE DEL INDICADOR:
FORMULA DEL CALCULO:
INTERPRETACION:
DIMENSION QUE ATIENDE:
DESCRIPCION DEL FACTOR DE COMPARACION:
AMBITO GEOGRAFICO:
COBERTURA:
LINEA BASE:

Porcentaje de cumplimiento en las verificaciones de medidas de seguridad en establecimientos (Verificación de medidas de seguridad en establecimientos realizados / Verificación de seguridad en establecimientos solicitadas) * 100
medir las verificaciones de medidas de seguridad realizadas contra los programadas
Eficacia
REGISTROS 2022
municipal
todo el municipio
2022

FRECUENCIA DE MEDICION:

Trimestral

Numero: NA 1.2

COMPORTAMIENTO DE LAS VARIABLES DURANTE EL TRIMESTRE: Abril-Junio

VARIABLE	UNIDAD DE MEDIDA	OPERACION	META ANUAL	AVANCE TRIMESTRAL			AVANCE ACUMULADO				
				Programado	%	Alcance	Programado	%	Alcance		
Verificación de medidas de seguridad en establecimientos realizadas	verificaciones	Sumado	100.00	40.00	25.00	75.00	187.50	80.00	50.00	178.00	220.00
Verificación de seguridad en establecimientos solicitadas	verificaciones	Sumado	100.00	40.00	25.00	75.00	187.50	80.00	50.00	178.00	220.00

COMPORTAMIENTO DEL INDICADOR
DESCRIPCION DE LA META ANUAL

Promover que la ciudadanía acate e implemente las medidas de seguridad en materia de protección civil para prevenir accidentes.

TRIMESTRE: Abril-Junio

META ANUAL	AVANCE TRIMESTRAL			AVANCE ACUMULADO		
	Programado	Alcance	EF%	Programado	Alcance	EF%
100.00	100.00	100.00	100.00	100.00	100.00	100.00

DESCRIPCION DE RESULTADOS Y JUSTIFICACION EN CASO DE VARIACION SUPERIOR A +10 % RESPECTO AL O PROGRAMADO
Se eleva el número de verificaciones realizadas durante el trimestre de la población para cubrir otros requisitos como banners de entrenamiento y documentos de protección civil

EVALLUACION DEL INDICADOR

Se eleva la meta conforme a lo programado

DEPENDENCIA GENERAL:
DEPENDENCIA AUXILIAR:

100 PROTECCION CIVIL
100 Coordinación Municipal de Protección Civil/100 Protección Civil



ELABORO

VO. BO

T.B. G. I. R. JORGE PEREZ GODINEZ

T.B. G. I. R. JORGE PEREZ GODINEZ



MUNICIPIO DE TELOYUCAN

FORM-08b FICHA TECNICA DE SEGUIMIENTO DE INDICADORES 2023 DE GESTIÓN O ESTRATEGICO

TIPO DE FICHA: OSFEM

PLAZA DE DESARROLLO / EJE TRANSVERSAL:

TEMA DE DESARROLLO:

PROGRAMA PRESUPUESTARIO:

PROYECTO PRESUPUESTARIO:

OBJETIVO DEL PROGRAMA PRESUPUESTARIO:

DEPENDENCIA GENERAL:

DEPENDENCIA AUXILIAR:

3 Pilar 3: Territorial
 Riesgo y protección civil.
 01070201 Protección civil
 01070201010101 Contención para la protección civil
 01070201020101 Prevención de riesgos y evaluación técnica de protección civil
 010702010303 Capacitación Integral y actualización para la protección civil
 010702010303 Coordinación de atención de emergencias y desastres
 Engloba los proyectos que integran acciones dirigidas a la protección de la vida e integridad física de las personas, a través de la capacitación y organización de la sociedad, para evitar y reducir los daños por accidentes, siniestros, desastres y catástrofes y fomentar la cultura de autoprotección, prevención y solidaridad en las labores de auxilio y recuperación entre la población, así como por
 100 PROTECCION CIVIL
 105 Coordinación Municipal de Protección Civil, 100 Protección Civil

ESTRUCTURA DEL INDICADOR

FRECUENCIA DE MEDICIÓN:

Trimestral

NOMBRE DEL INDICADOR: Porcentaje de valoraciones de riesgo por factores de vulnerabilidad
 FORMULA DEL CALCULO: (Valoración de riesgos entidades / Valoración de riesgos solicitadas) * 100
 INTERPRETACION: valoraciones de riesgo entidades
 DIMENSION QUE ATIENDE: Eficiencia
 DESCRIPCION DEL FACTOR DE COMPARACION: REGISTROS 2022
 AMBITO GEOGRAFICO: municipal
 COBERTURA: todo el municipio
 LINEA BASE: 2022
 Numero: NA 1.3

COMPORTAMIENTO DE LAS VARIABLES DURANTE EL TRIMESTRE: Abril-Junio

VARIABLE	UNIDAD DE MEDIDA	OPERACION	META ANUAL	AVANCE TRIMESTRAL			AVANCE ACUMULADO				
				Programado	%	Alcance	Programado	%	Alcance		
Valoración de riesgos entidades	VAL. ORACION	Sumable	8.00	2.00	25.00	2.00	400.00	4.00	50.00	10.00	250.00
Valoración de riesgos solicitadas	VAL. SOLICACION	Sumable	8.00	2.00	25.00	4.00	400.00	4.00	50.00	10.00	250.00

COMPORTAMIENTO DEL INDICADOR DESCRIPCION DE LA META ANUAL

valoraciones de riesgo entidades

TRIMESTRE: Abril-Junio

META ANUAL	AVANCE TRIMESTRAL			AVANCE ACUMULADO		
	Programado	Alcance	EF%	Programado	Alcance	EF%
100.00	100.00	100.00	100.00	100.00	100.00	100.00

DESCRIPCION DE RESULTADOS Y JUSTIFICACION EN CASO DE VALUACION SUPERIOR A 10% RESPECTO AL O PROGRAMADO en incrementa el numero de valoraciones de riesgos conforme a lo programado

EVALUACION DEL INDICADOR

se eleva la meta programada en el Directorio debido a las solicitudes de la protección

DEPENDENCIA GENERAL: 100 PROTECCION CIVIL
 DEPENDENCIA AUXILIAR: 105 Coordinación Municipal de Protección Civil, 100 Protección Civil

ELABORO



VO. BO.

T.B. G. I. R. JORGE PÉREZ GÓDINEZ

PROTECCION CIVIL Y BOMBEROS

T.B. G. I. R. JORGE PÉREZ GÓDINEZ

FECHA DE ELABORACION: 07/09/2023

Fsp: 146 14-422



MUNICIPIO DE TEOLOYUCAN

PDRn-080 FICHA TECNICA DE SEGUIMIENTO DE INDICADORES 2023 DE GESTIÓN O ESTRATEGICO

TIPO DE FICHA: OSFEM

PILAR DE DESARROLLO / EJE TRANSVERSAL:

3 Pilar 3: Territorial

TEMA DE DESARROLLO:

Riesgo y protección civil

PROGRAMA PRESUPUESTARIO:

01072001 Protección civil

PROYECTO PRESUPUESTARIO:

010720010101 Concertación para la protección civil

OBJETIVO DEL PROGRAMA PRESUPUESTARIO:

010720010201 Prevención de riesgos y evaluación técnica de protección civil

DEPENDENCIA GENERAL:

Engloba los proyectos que integran acciones dirigidas a la protección de la vida e integridad física de las personas, a través de la capacitación y organización de la sociedad, para evitar y reducir los daños por accidentes, siniestros, desastres y catástrofes y fomentar la cultura de autoprotección, prevención y solidaridad en las labores de auxilio y recuperación entre la población, así como prof

DEPENDENCIA AUXILIAR:

100 PROTECCION CIVIL

ESTRUCTURA DEL INDICADOR

NOMBRE DEL INDICADOR:

Porcentaje de convenios suscritos para habilitar refugios temporales.

FORMULA DEL CALCULO:

(Convenios suscritos para habilitar refugios temporales)/Convenios gestionados para habilitar refugios temporales*100

INTERPRETACION:

REFUGIOS TEMPORALES HABILITADOS

DIMENSION QUE ATIENDE:

Eficiencia

DESCRIPCION DEL FACTOR DE COMPARACION:

REGISTROS 2022

AMBITO GEOGRAFICO:

municipal

COBERTURA:

todo el municipio

LINEA BASE:

2022

Numero: NA 1.4

FRECUENCIA DE MEDICION:

Trimestral

VARIABLE	UNIDAD DE MEDIDA	OPERACION	META ANUAL	AVANCE TRIMESTRAL			AVANCE ACUMULADO		
				Programado	%	Alcance	Programado	%	Alcance
Convenios suscritos para habilitar refugios temporales	CONVENIOS	Sumable	9/00	9/00	100.00	9/00	100.00	9/00	100.00
Convenios gestionados para habilitar refugios temporales	CONVENIOS	Sumable	9/00	9/00	100.00	9/00	100.00	9/00	100.00

COMPORTAMIENTO DEL INDICADOR DESCRIPCION DE LA META ANUAL

Convenios para habilitar refugios temporales

TRIMESTRE: Abril-Junio

META ANUAL	AVANCE TRIMESTRAL			AVANCE ACUMULADO		
	Programado	Alcance	EF%	Programado	Alcance	EF%
100.00	100.00	100.00	100.00	100.00	100.00	100.00

DESCRIPCION DE RESULTADOS Y JUSTIFICACION EN CASO DE VARIACION SUPERIOR A 10 % RESPECTO AL O PROGRAMADO Las refugios temporales son inmuebles del patrimonio municipal y fueron habilitados en sesión del Consejo Municipal para ser habilitados

EVALUACION DEL INDICADOR

se cumple la meta programada
DEPENDENCIA GENERAL:
DEPENDENCIA AUXILIAR:

100 PROTECCION CIVIL
105 Coordinación Municipal de Protección Civil, Organización



T.B. G. I. R. JORGE PÉREZ GÓDINEZ

PROTECCIÓN CIVIL Y BOMBEROS

T.B. G. I. R. JORGE PÉREZ GÓDINEZ



PRM-08b FICHA TECNICA DE SEGUIMIENTO DE INDICADORES 2023 DE GESTION O ESTRATEGICO

TIPO DE FICHA: OSFEM

MUNICIPIO DE TEOLOYUCAN

PILAR DE DESARROLLO / EJE TRANSVERSAL:

3 Pilar 3: Territorial

TEMA DE DESARROLLO:

Riesgo y protección civil

PROGRAMA PRESUPUESTARIO:

0107201 Protección civil

PROYECTO PRESUPUESTARIO:

01072010101 Concientación para la protección civil

01072010102

Capacitación integral y actualización para la protección civil

OBJETIVO DEL PROGRAMA PRESUPUESTARIO:

Engloba los proyectos que integran acciones dirigidas a la protección de la vida e integridad físicas de las personas, a través de la capacitación y organización de la sociedad para evitar y reducir los daños por accidentes, sismos, desastres y catástrofes y fomentar la cultura de autoprotección, prevención y solidaridad en las tareas de auxilio y recuperación entre la población, así como por

DEPENDENCIA GENERAL:

100 PROTECCION CIVIL

DEPENDENCIA AUXILIAR:

105 Coordinación Municipal de Protección Civil, 700 Protección Civil

ESTRUCTURA DEL INDICADOR

NOMBRE DEL INDICADOR:

Porcentaje de escuelas con Programa Escolar de Protección Civil vigente.

(Total de escuelas con Programa Escolar de Protección Civil vigente/ Total de escuelas en el municipio)*100

FRECUENCIA DE MEDICION:

Trimestral

INTERPRETACION:

DIMENSION QUE ATIENDE:

Eficiencia

DESCRIPCION DEL FACTOR DE COMPARACION:

AMBITO GEOGRAFICO:

COBERTURA:

LINEA BASE

Numero:

NA 1.5

No aplica

COMPORTAMIENTO DE LAS VARIABLES DURANTE EL TRIMESTRE: Abril-Junio

VARIABLE	UNIDAD DE MEDIDA	OPERACION	META ANUAL	AVANCE TRIMESTRAL			AVANCE ACUMULADO		
				Programado	%	Alcanzado	Programado	%	Alcanzado
Total de escuelas con Programa Escolar de Protección Civil vigente			0.00	0.00	0.00	0.00	0.00	0.00	0.00
Total de escuelas en el municipio			0.00	0.00	0.00	0.00	0.00	0.00	0.00

COMPORTAMIENTO DEL INDICADOR
DESCRIPCION DE LA META ANUAL

META ANUAL	TRIMESTRE: Abril-Junio			AVANCE ACUMULADO		
	Programado	Alcanzado	EF%	Programado	Alcanzado	EF%
0.00	0.00	0.00	0.00	0.00	0.00	0.00

DESCRIPCION DE RESULTADOS Y JUSTIFICACION EN CASO DE VARIACION SUPERIOR A 10% RESPECTO A LO PROGRAMADO

EVALUACION DEL INDICADOR

DEPENDENCIA GENERAL:
DEPENDENCIA AUXILIAR

100 PROTECCION CIVIL
105 Coordinación Municipal de Protección Civil, 700 Protección Civil



~~ELABORO~~
TB. G. I. R. JORGE PÉREZ GÓDINEZ

PROTECCIÓN CIVIL Y BOMBEROS

~~VO. BO.~~
TB. G. I. R. JORGE PÉREZ GÓDINEZ



MUNICIPIO DE TEOLOYUCAN

Pdram-08b FICHA TECNICA DE SEGUIMIENTO DE INDICADORES 2023 DE GESTIÓN O ESTRATEGICO

TIPO DE FICHA: OSFEM

PILAR DE DESARROLLO / EJE TRANSVERSAL:

3 Pilar 3: Territorial

TEMA DE DESARROLLO:

Riesgo y protección civil

PROGRAMA PRESUPUESTARIO:

01070201 Protección civil

PROYECTO PRESUPUESTARIO:

010702010101 Comenzación para la protección civil

OBJETIVO DEL PROGRAMA PRESUPUESTARIO:

010702010201 Prevención de riesgos y evaluación técnica de protección civil

010702010303

Coordinación de atención de emergencias y desastres

DEPENDENCIA GENERAL:

Engloba los proyectos que integran acciones dirigidas a la protección de la vida e integridad físicas de las personas, a través de la capacitación y organización de la sociedad, para evitar y reducir los daños por accidentes, siniestros, desastres y catástrofes y fomentar la cultura de autoprotección, prevención y solidaridad en las tareas de auxilio y recuperación entre la población, así como prof.

DEPENDENCIA AUXILIAR:

100 PROTECCION CIVIL

DEPENDENCIA AUXILIAR:

105 Coordinación Municipal de Protección Civil, 100 Protección Civil

ESTRUCTURA DEL INDICADOR

NOMBRE DEL INDICADOR: Porcentaje de cursos de inducción a la protección civil impartidos.
FÓRMULA DEL CÁLCULO: (Cursos de inducción a la protección civil impartidos / Cursos de inducción a la protección civil programados) * 100
INTERPRETACION: cursos de protección civil impartidos
DIMENSION QUE ATIENDE: Eficiencia
DESCRIPCION DEL FACTOR DE COMPARACION: REGISTROS 2022
AMBITO GEOGRAFICO: municipal
COBERTURA: todo el municipio
LINEA BASE: 2022

FRECUENCIA DE MEDICION:

Trimestral

Numero: NA 2.1

COMPORTAMIENTO DE LAS VARIABLES SUBVARE EL TRIMESTRE: Abril-Junio

VARIABLE	UNIDAD DE MEDIDA	OPERACION	META ANUAL		AVANCE TRIMESTRAL				AVANCE ACUMULADO			
			Programado	Alcanzado	%	Alcanzado	%	Programado	%	Alcanzado	%	
Cursos de inducción a la protección civil impartidos	CURSOS	Sumable	96.00	96.00	24.00	25.00	19.00	79.17	48.00	50.00	43.00	89.58
Cursos de inducción a la protección civil programados	CURSOS	Sumable	96.00	96.00	24.00	25.00	19.00	79.17	48.00	50.00	43.00	89.58

COMPORTAMIENTO DEL INDICADOR
DESCRIPCION DE LA META ANUAL

CURSOS EN MATERIA DE PROTECCION CIVIL IMPLEMENTADOS

META ANUAL	TRIMESTRE: Abril-Junio				AVANCE ACUMULADO			
	Programado	Alcanzado	EF%	SEMAFORO	Programado	Alcanzado	EF%	SEMAFORO
100.00	100.00	100.00	100.00	verde	100.00	100.00	100.00	verde

DESCRIPCION DE RESULTADOS Y JUSTIFICACION EN CASO DE VARIACION SUPERIOR A 10 % RESPECTO A LO PROGRAMADO
se imparten cursos a establecimientos comerciales, industriales y de servicios

EVALUACION DEL INDICADOR

descripcón el número de cursos conforme a lo programado debido a la limitación de actividades por la vida laboral

DEPENDENCIA GENERAL:

100 PROTECCION CIVIL

DEPENDENCIA AUXILIAR:

105 Coordinación Municipal de Protección Civil, 100 Protección Civil

[Signature]
Elaboró



TB. G. I. R. JORGE PÉREZ GODÍNEZ

PROTECCIÓN CIVIL
Y DESASTRES

[Signature]
VO. BO

TB. G. I. R. JORGE PÉREZ GODÍNEZ

FECHA DE ELABORACION 07/06/2023

Página 151 de 422



MUNICIPIO DE TEOLOYUCAN

PBRM-08B FICHA TECNICA DE SEGUIMIENTO DE INDICADORES 2023 DE GESTION O ESTRATEGICO

TIPO DE FICHA: OSFEM

3 Pilar 3: Territorial

Riesgo y protección civil

01070201 Protección civil

010702010101 Comunitación para la protección civil

010702010201 Prevención de riesgos y evaluación técnica de protección civil

010702010102 Capacitación integral y actualización para la protección civil

Coordinación de atención de emergencias y desastres

Engloba los proyectos que integran acciones dirigidas a la protección de la vida e integridad física de las personas, a través de la capacitación y organización de la sociedad, para evitar y reducir los daños por accidentes, siniestros, desastres y catástrofes y fomentar la cultura de autoprotección, prevención y solidaridad en las labores de auxilio y recuperación entre la población, así como por

100 PROTECCION CIVIL

105 Coordinación Municipal de Protección Civil T00 Protección Civil

ESTRUCTURA DEL INDICADOR

FRECUENCIA DE MEDICIÓN:

Trimestral

NOMBRE DEL INDICADOR:

Porcentaje de eventos de promoción de la cultura de protección civil realizados.

FORMULA DEL CALCULO:

(Eventos de promoción de la cultura de calles limpias realizados/Eventos de promoción de la cultura de calles limpias programados)*100

INTERPRETACION:

DIMENSION QUE ATIENDE:

Eficiencia

DESCRIPCION DEL FACTOR DE COMPARACION:

AMBITO GEOGRAFICO:

COBERTURA:

LÍNEA BASE

Numero: NA 2.2

No aplica

COMPORTAMIENTO DE LAS VARIABLES DURANTE EL TRIMESTRE: Abril-Junio

VARIABLE	UNIDAD DE MEDIDA	OPERACION	META ANUAL	AVANCE TRIMESTRAL			AVANCE ACUMULADO		
				Programado	%	Alcanzado	Programado	%	Alcanzado
Eventos de promoción de la cultura de calles limpias realizados			0.00	0.00	0.00	0.00	0.00	0.00	0.00
Eventos de promoción de la cultura de calles limpias programados			0.00	0.00	0.00	0.00	0.00	0.00	0.00

COMPORTAMIENTO DEL INDICADOR
DESCRIPCION DE LA META ANUAL

META ANUAL	TRIMESTRE: Abril-Junio			AVANCE ACUMULADO		
	Programado	Alcanzado	EF%	Programado	Alcanzado	EF%
0.00	0.00	0.00	0.00	0.00	0.00	0.00

DESCRIPCION DE RESULTADOS Y JUSTIFICACION EN CASO DE VARIACION SUPERIOR A +/- 10 % RESPECTO A LO PROGRAMADO

EVALUACION DEL INDICADOR

DEPENDENCIA GENERAL:
DEPENDENCIA AUXILIAR:

100 PROTECCION CIVIL

105 Coordinación Municipal de Protección Civil T00 Protección Civil



T.B. G. I. R. JORGE PEREZ GONZALEZ

T.B. G. I. R. JORGE PEREZ GONZALEZ

FECHA DE ELABORACION 07/06/2023

Página 152 de 422



MUNICIPIO DE TEOLOYUCAN

PRM-08b FICHA TECNICA DE SEGUIMIENTO DE INDICADORES 2023 DE GESTION O ESTRATEGICO

TIPO DE FICHA: OSFEM

3 Pilar 3: Terrenal

Riesgo y protección civil

01070201 Protección civil

010702010101 Prevención para la protección civil

010702010201 Prevención de riesgos y evaluación técnica de protección civil

105 Coordinación Municipal de Protección Civil/100 Protección Civil

ESTRUCTURA DEL INDICADOR

010702010102

010702010303

Capacidad integral y actualización para la protección civil

Coordinación de atención de emergencias y desastres

Coordinación de atención de emergencias y desastres

FRECUENCIA DE MEDICION:

Trimestral

Nombre del indicador: Porcentaje de cursos de prevención y combate de incendios impartidos

Formula del cálculo: (Cursos de prevención y combate de incendios impartidos / Cursos de prevención y combate de incendios programados) * 100

Interpretación:

Dimensión que atiende: Eficiencia

Descripción del factor de comparación:

Ámbito geográfico:

Cobertura:

Línea base

Número: NA 2.3 No aplica

COMPORTAMIENTO DE LAS VARIABLES DURANTE EL TRIMESTRE ANTI-ANIS

Variable	Unidad de medida	Ofertación	Meta Anual	Avance Trimestral		Avance Acumulado	
				Programado	%	Programado	%
Cursos de prevención y combate de incendios impartidos			0.00	0.00	0.00	0.00	0.00
Cursos de prevención y combate de incendios programados			0.00	0.00	0.00	0.00	0.00

COMPORTAMIENTO DEL INDICADOR DESCRIPCION DE LA META ANUAL

Meta Anual	Avance Trimestral			Avance Acumulado		
	Programado	Alcanzado	EF%	Programado	Alcanzado	EF%
0.00	0.00	0.00	0.00	0.00	0.00	0.00

Descripción de resultados y justificación en caso de variación superior a ± 10 % respecto al programa

EVALUACION DEL INDICADOR

Trimestre: Anti-Anis

DEPENDENCIA GENERAL: T00 PROTECCION CIVIL

DEPENDENCIA AUXILIAR: 105 Coordinación Municipal de Protección Civil/100 Protección Civil

Elaboro



VO. BO.

T.B. G. I. R. JORGE PEREZ GONZALEZ

PROTECCIÓN CIVIL Y BOMBEROS

T.B. G. I. R. JORGE PEREZ GONZALEZ

FECHA DE ELABORACION: 07/06/2023

Página: 153 de 422



MUNICIPIO DE TEOLOYUCAN

PBRM-08b FICHA TECNICA DE SEGUIMIENTO DE INDICADORES 2023 DE GESTION O ESTRATEGICO

TIPO DE FICHA: OSFEM

PILAR DE DESARROLLO / EJE TRANSVERSAL:

3 Pilar 3: Territorial

TEMA DE DESARROLLO:

Riesgo y protección civil

PROGRAMA PRESUPUESTARIO:

01070201 Protección civil

PROYECTO PRESUPUESTARIO:

010702010101 Comanicacion para la proteccion civil

OBJETIVO DEL PROGRAMA PRESUPUESTARIO:

Engloba los proyectos que integran acciones dirigidas a la protección de la vida e integridad física de las personas, a través de la capacitación y organización de la sociedad para evitar y reducir los daños por accidentes, siniestros, desastres y calamidades y fomentar la cultura de autoprotección, prevención y solidaridad en las labores de auxilio y recuperación entre la población, así como por

DEPENDENCIA GENERAL:

100 PROTECCION CIVIL

DEPENDENCIA AUXILIAR:

105 Coordinación Municipal de Protección Civil/100 Protección Civil

ESTRUCTURA DEL INDICADOR

Nombre del indicador:

Porcentaje de cursos de primeros auxilios impartidos.

Fórmula del cálculo:

(Cursos de primeros auxilios impartidos / cursos de primeros auxilios programados) * 100

Interpretación:

Eficiencia

Dimensión que atiende:

Eficiencia

Descripción del factor de comparación:

Ambito geográfico:

Cobertura:

Línea base:

Numero:

NA 2.4

Aplica:

No aplica

Frecuencia de medición:

Trimestral

COMPORTAMIENTO DE LAS VARIABLES DURANTE EL TRIMESTRE Abril-Junio

VARIABLE	UNIDAD DE MEDIDA	OPERACION	META ANUAL	AVANCE TRIMESTRAL			AVANCE ACUMULADO		
				Programado	%	Alcanzado	Programado	%	Alcanzado
Cursos de primeros auxilios impartidos			0.00	0.00	0.00	0.00	0.00	0.00	0.00
Cursos de primeros auxilios programados			0.00	0.00	0.00	0.00	0.00	0.00	0.00

COMPORTAMIENTO DEL INDICADOR DESCRIPCION DE LA META ANUAL

META ANUAL	TRIMESTRE: Abril-Junio			AVANCE ACUMULADO		
	Programado	Alcanzado	EF%	Programado	Alcanzado	EF%
0.00	0.00	0.00	0.00	0.00	0.00	0.00

DESCRIPCION DE RESULTADOS Y JUSTIFICACION EN CASO DE VARIACION SUPERIOR A 10% RESPECTO A LO PROGRAMADO

EVALUACION DEL INDICADOR

DEPENDENCIA GENERAL:

100 PROTECCION CIVIL

105 Coordinación Municipal de Protección Civil/100 Protección Civil

105 Coordinación Municipal de Protección Civil/100 Protección Civil

105 Coordinación Municipal de Protección Civil/100 Protección Civil

105 Coordinación Municipal de Protección Civil/100 Protección Civil

105 Coordinación Municipal de Protección Civil/100 Protección Civil

105 Coordinación Municipal de Protección Civil/100 Protección Civil

105 Coordinación Municipal de Protección Civil/100 Protección Civil



Elaboro

VO. BO.

T.B. G. I. R. JORGE PÉREZ GONZÁLEZ

PROTECCIÓN CIVIL Y BOMBAS

T.B. G. I. R. JORGE PÉREZ GONZÁLEZ

FECHA DE ELABORACION: 07/06/2023

Página 154 de 422



MUNICIPIO DE TEOLOYUCAN

PARM-08B FICHA TECNICA DE SEGUIMIENTO DE INDICADORES 2023 DE GESTION O ESTRATEGICO

TIPO DE FICHA: OSFEM

PILAR DE DESARROLLO / EJE TRANSVERSAL:

3 Pilar 3: Territorial

TEMA DE DESARROLLO:

Riesgo y protección civil

PROGRAMA PRESUPUESTARIO:

01070201 Protección civil

PROYECTO PRESUPUESTARIO:

010702010101 Prevención de riesgos y evaluación técnica de protección civil

010702010102 Capacitación integral y actualización para la protección civil

010702010303 Coordinación de atención de emergencias y desastres

OBJETIVO DEL PROGRAMA PRESUPUESTARIO

Engloba los proyectos que integran acciones dirigidas a la protección de la vida e integridad física de las personas, a través de la capacitación y organización de la sociedad, para evitar y reducir los daños por accidentes, siniestros, desastres y calamidades y fomentar la cultura de autoprotección, prevención y solidaridad en las labores de auxilio y recuperación entre la población, así como por

DEPENDENCIA GENERAL:

100 PROTECCION CIVIL

DEPENDENCIA AUXILIAR:

105 Coordinación Municipal de Protección Civil, 100 Protección Civil

ESTRUCTURA DEL INDICADOR

NOMBRE DEL INDICADOR:

Porcentaje de cursos para evitar un niño quemado impartidos.

FÓRMULA DEL CALCULO:

(Cursos para evitar un niño quemado impartidos / Cursos para evitar un niño quemado programados) * 100

INTERPRETACION:

Eficiencia

FRECUENCIA DE MEDICIÓN:

Trimestral

DESCRIPCION DEL FACTOR DE COMPARACION:

AMBITO GEOGRAFICO:

COBERTURA:

LÍNEA BASE

Numero: NA 2.5

No aplica

COMPORTAMIENTO DE LAS VARIABLES DURANTE EL TRIMESTRE: Abril-Junio

VARIABLE	UNIDAD DE MEDIDA	OPERACION	META ANUAL	AVANCE TRIMESTRAL		AVANCE ACUMULADO	
				Programado	%	Alcanzado	%
Cursos para evitar un niño quemado impartidos			0.00	0.00	0.00	0.00	0.00
Cursos para evitar un niño quemado programados			0.00	0.00	0.00	0.00	0.00

COMPORTAMIENTO DEL INDICADOR DESCRIPCION DE LA META ANUAL

META ANUAL	TRIMESTRE: Abril-Junio			
	AVANCE TRIMESTRAL	EF%	SEMAFORO	AVANCE ACUMULADO
0.00	Programado 0.00	Alcanzado 0.00	0.00	Programado 0.00
				Alcanzado 0.00
				EF%
				SEMAFORO

DESCRIPCION DE RESULTADOS Y JUSTIFICACION EN CASO DE VARIACION SUPERIOR A +/- 10 % RESPECTO A LO PROGRAMADO

EVALUACION DEL INDICADOR

DEPENDENCIA GENERAL:
DEPENDENCIA AUXILIAR:

100 PROTECCION CIVIL
105 Coordinación Municipal de Protección Civil, 100 Protección Civil

[Signature]
ELABORO

[Signature]
VO. BO.

T8. G. I. R. JORGE PEREZ GODINEZ

T8. G. I. R. JORGE PEREZ GODINEZ

FECHA DE ELABORACION: 07/09/2023

149p. 155 de 422





MUNICIPIO DE TEOLOYUCAN

PBRm-08b FICHA TECNICA DE SEGUIMIENTO DE INDICADORES 2023 DE GESTION O ESTRATEGICO

TIPO DE FICHA: OSFEM

3 Pilar 3: Territorial

Riesgo y protección civil

01070201 Protección civil

010702010101 Concientización para la protección civil

010702010201 Prevención de riesgos y evaluación técnica de protección civil

010702010102 Capacitación integral y actualización para la protección civil

010702010303 Coordinación de atención de emergencias y desastres

100 PROTECCION CIVIL

105 Coordinación Municipal de Protección Civil 100 Protección Civil

ESTRUCTURA DEL INDICADOR

FRECUENCIA DE MEDICIÓN:

Trimestral

NOMBRE DEL INDICADOR: Porcentaje de cursos de prevención de accidentes en la escuela y el hogar impartido.
FORMULA DEL CALCULO: (Cursos impartidos / Cursos programados) * 100
INTERPRETACION:
DIMENSION QUE ATIENDE: Eficiencia
DESCRIPCION DEL FACTOR DE COMPARACION:
AMBITO GEOGRAFICO:
COBERTURA:
LÍNEA BASE:

Numero: NA **2.6** **No aplica**

COMPORTAMIENTO DE LAS VARIABLES DURANTE EL TRIMESTRE: Abril-Junio

Variable	UNIDAD DE MEDIDA	OPERACION	META ANUAL	AVANCE TRIMESTRAL			AVANCE ACUMULADO		
				Programado	%	Alcanzado	Programado	%	Alcanzado
Cursos impartidos			0.00	0.00	0.00	0.00	0.00	0.00	0.00
Cursos programados			0.00	0.00	0.00	0.00	0.00	0.00	0.00

COMPORTAMIENTO DEL INDICADOR
DESCRIPCION DE LA META ANUAL

META ANUAL	TRIMESTRE: Abril-Junio			AVANCE ACUMULADO		
	Programado	Alcanzado	EF%	Programado	Alcanzado	EF%
0.00	0.00	0.00	0.00	0.00	0.00	0.00

DESCRIPCION DE RESULTADOS Y JUSTIFICACION EN CASO DE VARIACION SUPERIOR A 10 % RESPECTO A LO PROGRAMADO

EVALUACION DEL INDICADOR

DEPENDENCIA GENERAL: 100 PROTECCION CIVIL
DEPENDENCIA AUXILIAR: 105 Coordinación Municipal de Protección Civil 100 Protección Civil

[Signature]
ELABORO



[Signature]
VO. BO.

T. B. G. I. R. JORGE PÉREZ GODINEZ

PROTECCIÓN CIVIL Y BOMBEROS

T. B. G. I. R. JORGE PÉREZ GODINEZ



MUNICIPIO DE TEOLOYUCAN

PBRM-08b FICHA TECNICA DE SEGUIMIENTO DE INDICADORES 2023 DE GESTIÓN O ESTRATEGICO

TIPO DE FICHA: OSFEM

PILAR DE DESARROLLO / EJE TRANSVERSAL:

3 Pilar 3: Territorial

TEMA DE DESARROLLO

Riesgo y protección civil

PROGRAMA PRESUPUESTARIO:

01070201 Protección civil

PROYECTO PRESUPUESTARIO:

010702010101 Contención para la protección civil

010702010102

Capacitación integral y actualización para la protección civil

OBJETIVO DEL PROGRAMA PRESUPUESTARIO:

Engloba los proyectos que integran acciones dirigidas a la protección de la vida e integridad física de las personas, a través de la capacitación y organización de la sociedad, para evitar y reducir los daños por accidentes, siniestros, desastres y catástrofes y fomentar la cultura de autoprotección, prevención y solidaridad en las tareas de auxilio y recuperación entre la población, así como por

DEPENDENCIA GENERAL:

T00 PROTECCION CIVIL

DEPENDENCIA AUXILIAR:

105 Coordinación Municipal de Protección Civil, T00 Protección Civil

ESTRUCTURA DEL INDICADOR

NOMBRE DEL INDICADOR:

Porcentaje de atención de emergencias urbanas (Emergencias urbanas atendidas / Emergencias urbanas reportadas) *100

FRECUENCIA DE MEDICIÓN:

Trimestral

FORMULA DEL CALCULO:

Emergencias urbanas atendidas

INTERPRETACION:

Emergencias urbanas reportadas

DIMENSION QUE ATIENDE:

Eficiencia

DESCRIPCION DEL FACTOR DE COMPARACION:

REGISTROS 2022

AMBITO GEOGRAFICO:

municipal

COBERTURA:

todo el municipio

LÍNEA BASE

2022

Numero:

NA 3 2

VARIABLE	UNIDAD DE MEDIDA	OPERACION	META ANUAL	AVANCE TRIMESTRAL				AVANCE ACUMULADO			
				Programado	%	Alcanzado	%	Programado	%	Alcanzado	%
Emergencias urbanas atendidas	SERVICIO	Sinistra	1,000.00	250.00	25.00	258.00	25.80	000.00	00.00	543.00	54.30
	SERVICIO	Sinistra	1,000.00	250.00	25.00	258.00	25.80	000.00	00.00	543.00	54.30

COMPORTAMIENTO DEL INDICADOR DESCRIPCION DE LA META ANUAL

medición de emergencias urbanas atendidas contra los presentados

META ANUAL	TRIMESTRE: Abril-Junio				AVANCE ACUMULADO			
	Programado	Alcanzado	EF%	SEMAFORO	Programado	Alcanzado	EF%	SEMAFORO
100.00	100.00	100.00	100.00	verde	100.00	100.00	100.00	verde

DESCRIPCION DE RESULTADOS Y JUSTIFICACION EN CASO DE VARIACION SUPERIOR A +/- 10 % RESPECTO A LO PROGRAMADO en ambas direcciones conforme a las emergencias solicitadas

EVALUACION DEL INDICADOR

se cumple la meta programada

T00 PROTECCION CIVIL
105 Coordinación Municipal de Protección Civil, T00 Protección Civil

ELABORO

T.B. G. I. R. JORGE PÉREZ GONÍNEZ

T.B. G. I. R. JORGE PÉREZ GONÍNEZ



PROTECCIÓN CIVIL Y BOMBEROS

VO. BO.



MUNICIPIO DE TEOLOYUCAN

PRM-08b FICHA TECNICA DE SEGUIMIENTO DE INDICADORES 2023 DE GESTION O ESTRATEGICO

TIPO DE FICHA: OSFEM

PILAR DE DESARROLLO / EJE TRANSVERSAL:

3 Pilar 3: Territorial

TEMA DE DESARROLLO

Riesgo y Protección Civil

PROGRAMA PRESUPUESTARIO:

01070201 Protección civil

PROYECTO PRESUPUESTARIO:

010702010101 Compañía para la protección civil

010702010201

Capacitación integral y actualización para la protección civil

OBJETIVO DEL PROGRAMA PRESUPUESTARIO:

Engloba los proyectos que integran acciones dirigidas a la protección de la vida e integridad física de las personas, a través de la capacitación y organización de la sociedad, para evitar y reducir los daños por accidentes, siniestros, desastres y catástrofes y fomentar la cultura de autoprotección, prevención y solidaridad en las breves de suceso y recuperación entre la población, así como prod.

DEPENDENCIA GENERAL:

T00 PROTECCION CIVIL

DEPENDENCIA AUXILIAR:

105 Coordinación Municipal de Protección Civil T00 Protección Civil

ESTRUCTURA DEL INDICADOR

NOMBRE DEL INDICADOR:

Porcentaje de atención de emergencias prehospitalarias.

FORMULA DEL CALCULO:

(Emergencias prehospitalarias atendidas / Emergencias prehospitalarias reportadas) * 100

INTERPRETACION:

Emergencias prehospitalarias atendidas

DIMENSION QUE ATENDE:

Eficiencia

DESCRIPCION DEL FACTOR DE COMPARACION:

registros 2022

AMBITO GEOGRAFICO:

municipal

COBERTURA:

todo el municipio

LÍNEA BASE

2022

Numero: NA 3.3

COMPORTAMIENTO DE LAS VARIABLES DURANTE EL TRIMESTRE: Abril-Junio

VARIABLE	UNIDAD DE MEDIDA	OPERACION	META ANUAL	AVANCE TRIMESTRAL			AVANCE ACUMULADO				
				Programado	%	Alcanzado	Programado	%	Alcanzado		
Emergencias prehospitalarias atendidas	servicio	Sumatoria	2 000.00	650.00	32.50	673.00	134.31	1 500.00	90.00	1 694.00	123.38
	servicio	Sumatoria	2 000.00	650.00	32.50	673.00	134.31	1 500.00	90.00	1 694.00	123.38

COMPORTAMIENTO DEL INDICADOR

DESCRIPCION DE LA META ANUAL

objet emergencias pre hospitalarias atendidas

TRIMESTRE: Abril-Junio

META ANUAL	AVANCE TRIMESTRAL			AVANCE ACUMULADO		
	Programado	Alcanzado	EF%	Programado	Alcanzado	EF%
100.00	100.00	100.00	verde	100.00	100.00	verde

DESCRIPCION DE RESULTADOS Y JUSTIFICACION EN CASO DE VARIACION SUPERIOR A +/- 10% RESPECTO A LO PROGRAMADO se deriva atencion conforme a las emergencias solicitadas

EVALUACION DEL INDICADOR

se cumple la meta programada

DEPENDENCIA GENERAL:
DEPENDENCIA AUXILIAR:

T00 PROTECCION CIVIL
105 Coordinación Municipal de Protección Civil T00 Protección Civil

[Signature]
ELABORÓ



[Signature]
VO. BO.

T.B. G. I. R. JORGE PÉREZ GODÍNEZ

PROTECCIÓN CIVIL Y BOMBEROS

T.B. G. I. R. JORGE PÉREZ GODÍNEZ



MUNICIPIO DE TEOLOYUCAN

PBRM-08b FICHA TECNICA DE SEGUIMIENTO DE INDICADORES 2023 DE GESTIÓN O ESTRATEGICO

TIPO DE FICHA: OSFEM

PILAR DE DESARROLLO / EJE TRANSVERSAL:

3 Pilar 3: Territorial

TEMA DE DESARROLLO

Riesgo y protección civil

PROGRAMA PRESUPUESTARIO:

01070201 Protección civil

PROYECTO PRESUPUESTARIO:

010702010101 Concertación para la protección civil

OBJETIVO DEL PROGRAMA PRESUPUESTARIO:

Engloba los proyectos que integran acciones dirigidas a la protección de la vida e integridad física de las personas, a través de la capacitación y organización de la sociedad para evitar y reducir los daños por accidentes, siniestros, desastres y calamidades y fomentar la cultura de autoprotección, prevención y solidaridad en las labores de auxilio y recuperación entre la población, así como por

DEPENDENCIA GENERAL:

T00 PROTECCIÓN CIVIL

DEPENDENCIA AUXILIAR:

105 Coordinación Municipal de Protección Civil T00 Protección Civil

ESTRUCTURA DEL INDICADOR

NOMBRE DEL INDICADOR:

Porcentaje de análisis estadísticos de las contingencias por factores de riesgo.

FÓRMULA DEL CÁLCULO:

(Análisis estadísticos de las contingencias por factores de riesgo / Resultados estadísticos de las contingencias por factores de riesgo) * 100

INTERPRETACION:

Eficiencia

FRECUENCIA DE MEDICIÓN:

Trimestral

DESCRIPCIÓN DEL FACTOR DE COMPARACIÓN:

AMBITO GEOGRAFICO:

COBERTURA:

LÍNEA BASE

Numero:

NA 4.1

No aplica

COMPORTAMIENTO DE LAS VARIABLES DURANTE EL TRIMESTRE: Abril-Junio

VARIABLE	UNIDAD DE MEDIDA	OPERACION	META ANUAL		AVANCE TRIMESTRAL		AVANCE ACUMULADO			
			Programado	%	Alcanzado	%	Programado	%	Alcanzado	%
Análisis estadísticos de las contingencias por factores de riesgo			0.00	0.00	0.00	0.00	0.00	0.00	0.00	0.00
Resultados estadísticos de las contingencias por factores de riesgo			0.00	0.00	0.00	0.00	0.00	0.00	0.00	0.00

COMPORTAMIENTO DEL INDICADOR DESCRIPCIÓN DE LA META ANUAL

META ANUAL	TRIMESTRE: Abril-Junio			
	AVANCE TRIMESTRAL		AVANCE ACUMULADO	
	Programado	Alcanzado	EF%	SEMAFORO
0.00	0.00	0.00	0.00	0.00

DESCRIPCIÓN DE RESULTADOS Y JUSTIFICACIÓN EN CASO DE VARIACIÓN SUPERIOR A ±10 % RESPECTO AL O PROGRAMADO

EVALUACION DEL INDICADOR

DEPENDENCIA GENERAL

T00 PROTECCIÓN CIVIL

105 Coordinación Municipal de Protección Civil T00 Protección Civil



ELABORO

VO. BO.

TB. G. I. R. JORGE PÉREZ GONZÁLEZ

TB. G. I. R. JORGE PÉREZ GONZÁLEZ

FECHA DE ELABORACIÓN: 07/08/2023

Página 150 de 423



MUNICIPIO DE TEOLOYUCAN

PRM-08b FICHA TECNICA DE SEGUIMIENTO DE INDICADORES 2023 DE GESTION O ESTRATEGICO

TIPO DE FICHA: OSFEM

PLAZA DE DESARROLLO / EJE TRANSVERSAL: 3 Plaza 3: Terminal
 RIESGO Y PROTECCION CIVIL
 TEMA DE DESARROLLO: 01070201 Protección Civil
 PROYECTO PRESUPUESTARIO: 010702010101 Concentración para la protección civil
 010702010201 Prevención de riesgos y evaluación técnica de protección civil
 010702010303 Coordinación de atención de emergencias y desastres

ESTRUCTURA DEL INDICADOR

OBJETIVO DEL PROGRAMA PRESUPUESTARIO: Emplear los proyectos que integran acciones dirigidas a la protección de la vida e integridad física de las personas, a través de la capacitación y organización de la sociedad, para evitar y reducir los daños por accidentes, siniestros, desastres y calamidades y fomentar la cultura de autoprotección, prevención y solidaridad en las tareas de auxilio y recuperación entre la población, así como por

DEPENDENCIA GENERAL: T00 PROTECCION CIVIL
 DEPENDENCIA AUXILIAR: 105 Coordinación Municipal de Protección Civil, T00 Protección Civil
 NOMBRE DEL INDICADOR: Porcentaje en la actualización de los factores de riesgo.
 FORMULA DEL CALCULO: (Factores de riesgo presentados en el periodo total de factores de riesgo)/100
 INTERPRETACION: alias de riesgo actualizado
 DIMENSION QUE ATIENDE: Eficiencia
 DESCRIPCION DEL FACTOR DE COMPARACION: registros 2022
 AMBITO GEOGRAFICO: municipal
 COBERTURA: todo el municipio
 LINEA BASE: 2022
 Numero: NA 4.2

COMPORTAMIENTO DE LAS VARIABLES DURANTE EL TRIMESTRE Abril-Junio

VARIABLE	UNIDAD DE MEDIDA	OPERACION	META ANUAL		AVANCE TRIMESTRAL		AVANCE ACUMULADO		
			Programado	%	Alcanzado	%	Programado	%	Alcanzado
Factores de riesgo presentados en el periodo	alias	Sumable	1.00	0.00	0.00	0.00	0.00	0.00	0.00
Total de factores de riesgo	alias	Sumable	1.00	0.00	0.00	0.00	0.00	0.00	0.00

COMPORTAMIENTO DEL INDICADOR
 DESCRIPCION DE LA META ANUAL

factores de riesgo actualizados

META ANUAL	TRIMESTRE Abril-Junio			AVANCE ACUMULADO		
	Programado	Alcanzado	EF%	Programado	Alcanzado	EF%
100.00	0.00	0.00	0.00	0.00	0.00	0.00

EVALUACION DEL INDICADOR

no se programaron metas en el trimestre
 DEPENDENCIA GENERAL: T00 PROTECCION CIVIL
 DEPENDENCIA AUXILIAR: 105 Coordinación Municipal de Protección Civil, T00 Protección Civil

[Signature]
 PLACERO



[Signature]
 VO. BO.

T.B. G. I. R. JORGE PEREZ GODINEZ

PROTECCION CIVIL Y BOMBEROS

T.B. G. I. R. JORGE PEREZ GODINEZ

FECHA DE ELABORACION: 07/06/2023

Página: 101 de 422



MUNICIPIO DE TEOLUYUCAN

PBRn-08b FICHA TECNICA DE SEGUIMIENTO DE INDICADORES 2023 DE GESTIÓN O ESTRATEGICO

TIPO DE FICHA: OSFEM

PILAR DE DESARROLLO / EJE TRANSVERSAL:

3 Pilar 3: Territorial
Riesgo y protección civil

TEMA DE DESARROLLO:

01070201 Protección civil

PROGRAMA PRESUPUESTARIO:

010702010101 Contabilidad para la protección civil

PROYECTO PRESUPUESTARIO:

010702010201 Prevención de riesgos y evaluación técnica de protección civil

OBJETIVO DEL PROGRAMA PRESUPUESTARIO:

Engloba los proyectos que integran acciones dirigidas a la protección de la vida e integridad física de las personas, a través de la capacitación y organización de la sociedad, para evitar y reducir los daños por accidentes, siniestros, desastres y calamidades y fomentar la cultura de autoprotección, prevención y solidaridad en las labores de estudio y recuperación entre la población, así como por...

DEPENDENCIA GENERAL:

T00 PROTECCIÓN CIVIL

DEPENDENCIA AUXILIAR:

105 Coordinación Municipal de Protección Civil T00 Protección Civil

ESTRUCTURA DEL INDICADOR

NOMBRE DEL INDICADOR:

Porcentaje en el seguimiento de acuerdos del Consejo Municipal de Protección Civil

FÓRMULA DEL CÁLCULO:

(Acuerdos del Consejo de Protección Civil municipal registrados/ Total de acuerdos del Consejo de Protección Civil programados) *100

INTERPRETACIÓN:

medición de acuerdos cumplidos

FRECUENCIA DE MEDICIÓN:

Trimestral

DIMENSIÓN QUE ATIENDE:

Eficiencia

DESCRIPCIÓN DEL FACTOR DE COMPARACIÓN:

registros 2022

AMBITO GEOGRAFICO:

municipal

COBERTURA:

todo el municipio

LÍNEA BASE:

2022

Numero: NA 5.1

COMPORTAMIENTO DE LAS VARIABLES DURANTE EL TRIMESTRE ABRIL-JUNIO

VARIABLE	UNIDAD DE MEDIDA	OPERACION	META ANUAL		AVANCE TRIMESTRAL		AVANCE ACUMULADO	
			Programado	%	Alcanzado	%	Programado	%
Acuerdos del Consejo de Protección Civil municipal registrados	acta	Sumado	4.00	25.00	1.00	25.00	2.00	50.00
Total de acuerdos del Consejo de Protección Civil programados	acta	Sumado	4.00	25.00	1.00	25.00	2.00	50.00

COMPORTAMIENTO DEL INDICADOR DESCRIPCIÓN DE LA META ANUAL

acuerdos cumplidos

TRIMESTRE: Abril-Junio

META ANUAL	AVANCE TRIMESTRAL			AVANCE ACUMULADO		
	Programado	Alcanzado	EF%	Programado	Alcanzado	EF%
100.00	100.00	0.00	0.00	100.00	200.00	200.00

DESCRIPCIÓN DE RESULTADOS Y JUSTIFICACIÓN EN CASO DE VARIACIÓN SUPERIOR A 10% RESPECTO A LO PROGRAMADO en comparación con metas a través de los datos obtenidos

EVALUACIÓN DEL INDICADOR

se cumple la meta programada

DEPENDENCIA GENERAL:

T00 PROTECCIÓN CIVIL

DEPENDENCIA AUXILIAR:

105 Coordinación Municipal de Protección Civil T00 Protección Civil



ELABORÓ

VO. BO.

T.B. G. I. R. JORGE PÉREZ GONZÁLEZ

PROTECCIÓN CIVIL Y BOMBEROS

T.B. G. I. R. JORGE PÉREZ GONZÁLEZ



MUNICIPIO DE TEOLUYUCAN

PRM-08b FICHA TECNICA DE SEGUIMIENTO DE INDICADORES 2023 DE GESTIÓN O ESTRATEGICO

TIPO DE FICHA: OSFEM

3 Pilar 3: Territorial

PILAR DE DESARROLLO / EJE TRANSVERSAL:

Riesgo y protección civil

PROGRAMA PRESUPUESTARIO:

01070201 Protección civil

PROYECTO PRESUPUESTARIO:

010702010101 Prevención de riesgos y evaluación técnica de protección civil

010702010102 Capacitación integral y actualización para la protección civil

OBJETIVO DEL PROGRAMA PRESUPUESTARIO:

Engloba los proyectos que integran acciones dirigidas a la protección de la vida e integridad física de las personas, a través de la capacitación y organización de la sociedad, para evitar y reducir los daños por accidentes, sismos, desastres y catástrofes y fomentar la cultura de autoprotección, prevención y solidaridad en las labores de auxilio y recuperación entre la población, así como por

100 PROTECCIÓN CIVIL

105 Coordinación Municipal de Protección Civil T00 Protección Civil

DEPENDENCIA AUXILIAR:

ESTRUCTURA DEL INDICADOR

NOMBRE DEL INDICADOR:

Porcentaje en la verificación del cumplimiento de los acuerdos del Consejo Municipal de Protección Civil

FORMULA DEL CALCULO:

(Acuerdos del Consejo de Protección Civil Municipal cumplidos/Total de acuerdos del Consejo de Protección Civil)*100

INTERPRETACION:

DIMENSION QUE ATENDE

Eficiencia

DESCRIPCION DEL FACTOR DE COMPARACION:

AMBITO GEOGRAFICO:

COBERTURA:

LINGUA BASE

Numero: NA 5.2

No aplica

FRECUENCIA DE MEDICION:

Trimestral

COMPORTAMIENTO DE LAS VARIABLES DURANTE EL TRIMESTRE Abril-Junio

VARIABLE	UNIDAD DE MEDIDA	OPERACION	META ANUAL	AVANCE TRIMESTRAL		AVANCE ACUMULADO	
				Programado	%	Alcanzado	%
Acuerdos del Consejo de Protección Civil Municipal cumplidos			0.00	0.00	0.00	0.00	0.00
Total de acuerdos del Consejo de Protección Civil			0.00	0.00	0.00	0.00	0.00

COMPORTAMIENTO DEL INDICADOR DESCRIPCION DE LA META ANUAL

META ANUAL	TRIMESTRE: Abril-Junio						
	AVANCE TRIMESTRAL		AVANCE ACUMULADO				
Programado	Alcanzado	EF%	SEMAFORO	Programado	Alcanzado	EF%	SEMAFORO
0.00	0.00	0.00	0.00	0.00	0.00	0.00	0.00

DESCRIPCION DE RESULTADOS Y JUSTIFICACION EN CASO DE VARIACION SUPERIOR A 10% RESPECTO A LO PROGRAMADO

EVALUACION DEL INDICADOR

DEPENDENCIA GENERAL: T00 PROTECCIÓN CIVIL
DEPENDENCIA AUXILIAR: 505 Coordinación Municipal de Protección Civil T00 Protección Civil

ELABORO



VO. BO.

T.B. G. I. R. JORGE PÉREZ GODÍNEZ

PROTECCIÓN CIVIL Y BOMBEROS

T.B. G. I. R. JORGE PÉREZ GODÍNEZ

FECHA DE ELABORACION: 07/06/2023

Folio: 163 de 422



MUNICIPIO DE TEOLOYUCAN

PBRm-08b FICHA TECNICA DE SEGUIMIENTO DE INDICADORES 2023 DE GESTION O ESTRATEGICO

TIPO DE FICHA: OSFEM

1 Eje transversal 1: Igualdad de Género

Cultura de igualdad y prevención de la violencia contra las mujeres

020600005 Igualdad de trato y oportunidades para la mujer y el hombre

020600050102 Cultura de igualdad y prevención de la violencia de género

Ejemplar los proyectos para promover en todos los ámbitos sociales la igualdad sustantiva desde una perspectiva de género como una condición necesaria para el desarrollo integral de la sociedad, en igualdad de condiciones, oportunidades, derechos y obligaciones.

VIII DIRECCION DE LAS MUJERES

152 Atención a la Mujer

ESTRUCTURA DEL INDICADOR

Tasa de variación en el número de mujeres y hombres en edad productiva capacitadas.

(Número de mujeres y hombres en edad productiva capacitadas en el año actual / Número de mujeres y hombres en edad productiva capacitadas en el año anterior) * 100

Mide la tasa de variación en el número de mujeres y hombres en edad productiva capacitadas.

FRECUENCIA DE MEDICIÓN:

Semestral

Eficiencia

registros administrativos a partir del año 2022

NA

NA

NA

Numero: NC 1

COMPORTAMIENTO DE LAS VARIABLES DURANTE EL TRIMESTRE: Abril-Junio

VARIABLE	UNIDAD DE MEDIDA	OPERACION	META ANUAL	AVANCE TRIMESTRAL		AVANCE ACUMULADO					
				Programado	%	Alcanzado	%	Programado	%	Alcanzado	%
Número de mujeres y hombres en edad productiva capacitadas en el año actual	personas	Suma	300.00	100.00	33.33	0.00	0.00	100.00	33.33	0.00	0.00
Número de mujeres y hombres en edad productiva capacitadas en el año anterior	personas	Suma	300.00	100.00	33.33	0.00	0.00	100.00	33.33	0.00	0.00

COMPORTAMIENTO DEL INDICADOR

DESCRIPCION DE LA META ANUAL

Se realizan actividades encaminadas al desarrollo de oportunidades para mujeres y hombres, visando disminuir la brecha de desigualdad.

TRIMESTRE: Abril-Junio

META ANUAL	AVANCE TRIMESTRAL			AVANCE ACUMULADO		
	Programado	Alcanzado	EF%	Programado	Alcanzado	EF%
0.00	0.00	0.00	0.00	0.00	0.00	0.00
			rojo			rojo

DESCRIPCION DE RESULTADOS Y JUSTIFICACION EN CASO DE VARIACION SUPERIOR A +/- 10% RESPECTO AL O PROGRAMADO

dentro el tiempo de tiempo por razones existentes en tanto el número de actividades en progreso no se relacionan actividades sobre su total comprometido.

EVALUACION DEL INDICADOR

NA
DEPENDENCIA GENERAL: VIII DIRECCION DE LAS MUJERES
DEPENDENCIA AUXILIAR: 152 Atención a la Mujer

VIII DIRECCION DE LAS MUJERES
152 Atención a la Mujer

ELABORO

LIC. JULISA GUADALUPE DOMINGUEZ MONTE
DIRECCION DE LA MUJER

ELABORO

LIC. JULISA GUADALUPE DOMINGUEZ MONTE
DIRECCION DE LA MUJER



MUNICIPIO DE TEOLOYUCAN

PBRn-08b FICHA TECNICA DE SEGUIMIENTO DE INDICADORES 2023 DE GESTIÓN O ESTRATEGICO

TIPO DE FICHA: OSFEM

PILAR DE DESARROLLO / EJE TRANSVERSAL: Eje transversal 1: Igualdad de Género

TEMA DE DESARROLLO: Cultura de igualdad y prevención de la violencia contra las mujeres

PROGRAMA PRESUPUESTARIO: 02060905 Igualdad de trato y oportunidades para la mujer y el hombre

PROYECTO PRESUPUESTARIO: 020609050102 Cultura de igualdad y prevención de la violencia de género

OBJETIVO DEL PROGRAMA PRESUPUESTARIO: Engloba los proyectos para promover en todos los ámbitos sociales la igualdad sustantiva desde una perspectiva de género como una condición necesaria para el desarrollo integral de la sociedad, en igualdad de condiciones, oportunidades, derechos y obligaciones.

DEPENDENCIA GENERAL: V00 DIRECCION DE LAS MUJERES

DEPENDENCIA AUXILIAR: 152 Atención a la Mujer

ESTRUCTURA DEL INDICADOR

FRECUENCIA DE MEDICIÓN: Semestral

NOMBRE DEL INDICADOR: Porcentaje de mujeres y padres trabajadores beneficiados con apoyos escolares para sus hijos.
FÓRMULA DEL CALCULO: (Número de Mujeres y padres trabajadores beneficiados con apoyos escolares para sus hijos / Total de mujeres y padres trabajadores que solicitan apoyo escolar para sus hijos) *100
INTERPRETACION: Eficiencia
DIMENSION QUE ATENDE: Eficiencia
DESCRIPCION DEL FACTOR DE COMPARACION:
AMBITO GEOGRAFICO:
COBERTURA:
LÍNEA BASE

Número: NC 2 No aplica

COMPORTAMIENTO DE LAS VARIABLES DURANTE EL TRIMESTRE: Abril-Junio

VARIABLE	UNIDAD DE MEDIDA	OPERACION	META ANUAL	AVANCE TRIMESTRAL		AVANCE ACUMULADO		
				Programado	%	Alcanzado	%	Alcanzado
Número de Mujeres y padres trabajadores beneficiados con apoyos escolares para sus hijos			0.00	0.00	0.00	0.00	0.00	0.00
Total de mujeres y padres trabajadores que solicitan apoyo escolar para sus hijos			0.00	0.00	0.00	0.00	0.00	0.00

COMPORTAMIENTO DEL INDICADOR
DESCRIPCION DE LA META ANUAL

TRIMESTRE: Abril-Junio

META ANUAL	AVANCE TRIMESTRAL			AVANCE ACUMULADO		
	Programado	Alcanzado	EF%	Programado	Alcanzado	EF%
0.00	0.00	0.00	0.00	0.00	0.00	0.00

DESCRIPCION DE RESULTADOS Y JUSTIFICACION EN CASO DE VARIACION SUPERIOR A 10% RESPECTO A LO PROGRAMADO

EVALUACION DEL INDICADOR

DEPENDENCIA GENERAL: V00 DIRECCION DE LAS MUJERES

DEPENDENCIA AUXILIAR: 152 Atención a la Mujer

ELABORÓ:

LIC. JULISA GUADALUPE DOMÍNGUEZ MONTÓYA
DIRECCIÓN DE LA MUJER

VO. SO.

LIC. JULISA GUADALUPE DOMÍNGUEZ MONTÓYA
DIRECCIÓN DE LA MUJER



MUNICIPIO DE TEOLOYUCAN

PRM-08b FICHA TECNICA DE SEGUIMIENTO DE INDICADORES 2023 DE GESTION O ESTRATEGICO

TIPO DE FICHA: OSFEM

Plan de desarrollo / Eje transversal: Eje transversal I: Igualdad de Género

Temas de desarrollo: Cultura de igualdad y prevención de la violencia contra las mujeres

Programa presupuestario: 02660805 Igualdad de trato y oportunidades para la mujer y el hombre

Proyecto presupuestario: 020608050102 Cultura de igualdad y prevención de la violencia de género

Objetivo del programa presupuestario: Ejecutar los proyectos para promover en todos los ámbitos sociales la igualdad sustantiva desde una perspectiva de género como una condición necesaria para el desarrollo integral de la sociedad, en igualdad de condiciones, oportunidades, derechos y obligaciones.

Dependencia general: V00 DIRECCION DE LAS MUJERES

Dependencia auxiliar: 152 Atención a la Mujer

ESTRUCTURA DEL INDICADOR

Nombre del indicador: Porcentaje de mujeres y hombres beneficiados a través de programas de cultura de igualdad.
Fórmula del cálculo: (Número de mujeres y hombres beneficiados con programas de cultura de igualdad de género / Total de Mujeres y hombres del municipio) * 100
Interpretación: Mide el porcentaje de mujeres y hombres beneficiados a través de programas de cultura de igualdad.
Dimensión que atiende: Eficiencia
Descripción del factor de comparación: registros administrativos a partir del año 2022
Ambito geográfico: COBERTURA:
Línea base: 2022

Frecuencia de medición:

Semestral

Número: NC 3

COMPORTAMIENTO DE LAS VARIABLES DURANTE EL TRIMESTRE: Abril-Junio

Variable	Unidad de medida	Operación	Meta Anual	Avance Trimestral			Avance Acumulado				
				Programado	%	Alcance	Programado	%	Alcance		
Número de mujeres y hombres beneficiados con programas de cultura de igualdad de género	personas	Suma	1,000.00	350.00	35.00	680.00	184.28	350.00	35.00	680.00	184.28
Total de Mujeres y hombres del municipio	personas	Correlato	65,459.00	65,459.00	100.00	65,459.00	100.00	65,459.00	100.00	65,459.00	100.00

COMPORTAMIENTO DEL INDICADOR
DESCRIPCION DE LA META ANUAL

Se realizan actividades encaminadas al desarrollo de oportunidades para mujeres y hombres, tratando de disminuir la brecha de desigualdad.

Meta Anual	Trimestre: Abril-Junio			Avance Acumulado		
	Programado	Alcance	EP%	Programado	Alcance	EP%
1.53	0.53	1.04	196.23 verde	0.53	1.04	196.23 verde

EVALUACION DEL INDICADOR

Dependencia general: V00 DIRECCION DE LAS MUJERES
Dependencia auxiliar: 152 Atención a la Mujer

Elaborado por:
Lic. JULISA GUADALUPE DOMÍNGUEZ MONTÓYA
DIRECCION DE LA MUJER

Verificado por:
Lic. JULISA GUADALUPE DOMÍNGUEZ MONTÓYA
DIRECCION DE LA MUJER



MUNICIPIO DE TEOLOYUCAN

PDRM-08B FICHA TECNICA DE SEGUIMIENTO DE INDICADORES 2023 DE GESTION O ESTRATEGICO

TIPO DE FICHA: OSFEM

PILAR DE DESARROLLO / EJE TRANSVERSAL:

I Eje transversal I: Igualdad de Género

TEMA DE DESARROLLO:

Cultura de igualdad y prevención de la violencia contra las mujeres

PROGRAMA PRESUPUESTARIO:

029060805102 Cultura de igualdad y prevención de la violencia de género

PROYECTO PRESUPUESTARIO:

029060805102 Cultura de igualdad y prevención de la violencia de género

OBJETIVO DEL PROGRAMA PRESUPUESTARIO:

Empujar los proyectos para promover en todos los ámbitos sociales la igualdad sustantiva desde una perspectiva de género como una condición necesaria para el desarrollo integral de la sociedad, en igualdad de condiciones, oportunidades, derechos y obligaciones.

DEPENDENCIA GENERAL:

V00 DIRECCION DE LAS MUJERES

DEPENDENCIA AUXILIAR:

152 Atención a la Mujer

ESTRUCTURA DEL INDICADOR

NOMBRE DEL INDICADOR:

Porcentaje de mujeres y hombres capacitados en áreas productivas.

FÓRMULA DEL CÁLCULO:

(Número de mujeres y hombres que recibieron capacitación para el trabajo / Total de mujeres y hombres asistentes a los cursos de capacitación para el trabajo impartidos por el municipio) * 100

INTERPRETACION:

Mujeres y hombres capacitados en áreas productivas

FRECUENCIA DE MEDICION:

Trimestral

DIMENSION QUE ATIENDE:

Eficiencia

DESCRIPCION DEL FACTOR DE COMPARACION:

registros administrativos a partir del año 2022

AMBITO GEOGRAFICO:

municipal

COBERTURA:

todo el municipio

LÍNEA BASE:

2022

COMPORTAMIENTO DE LAS VARIABLES DURANTE EL TRIMESTRE: Abril-Junio

VARIABLE	UNIDAD DE MEDIDA	OPERACION	META ANUAL		AVANCE TRIMESTRAL				AVANCE ACUMULADO			
			Programado	%	Alcanzado	%	Programado	%	Alcanzado	%		
Número de mujeres y hombres que recibieron capacitación para el trabajo	personas	Sumable	300.00	0.00	0.00	0.00	100.00	33.33	0.00	0.00		
Total de mujeres y hombres asistentes a los cursos de capacitación para el trabajo	personas	Sumable	300.00	0.00	0.00	0.00	300.00	33.33	0.00	0.00		

COMPORTAMIENTO DEL INDICADOR
DESCRIPCION DE LA META ANUAL

Se realizan actividades encaminadas al desarrollo de oportunidades para mujeres y hombres, tratando de disminuir la brecha de desigualdad.

TRIMESTRE: Abril-Junio

META ANUAL	AVANCE TRIMESTRAL				AVANCE ACUMULADO			
	Programado	Alcanzado	EF%	SEMAFORO	Programado	Alcanzado	EF%	SEMAFORO
1000.00	0.00	0.00	0.00	rojo	100.00	0.00	0.00	rojo

DESCRIPCION DE RESULTADOS Y JUSTIFICACION EN CASO DE VARIACION SUPERIOR A ±10% RESPECTO ALLO PROGRAMADO
debo al término de tiempo por acciones estables en todo el número de actividades sin embargo en las próximas meses se retomaran actividades hasta su total cumplimiento.

EVALUACION DEL INDICADOR

no se cumple la meta programada

DEPENDENCIA GENERAL:

V00 DIRECCION DE LAS MUJERES

DEPENDENCIA AUXILIAR:

152 Atención a la Mujer

ELABORADO:

DIRECCION DE LA MUJER

ELABORADO:

DIRECCION DE LA MUJER



MUNICIPIO DE TEOLOYUCAN

PDRM-08B FICHA TECNICA DE SEGUIMIENTO DE INDICADORES 2023 DE GESTION O ESTRATEGICO

TIPO DE FICHA: OSFEM

PLAZA DE DESARROLLO / EJE TRANSVERSAL:

Eje transversal E Igualdad de Género

TEMA DE DESARROLLO:

Cultura de igualdad y prevención de la violencia contra las mujeres

PROGRAMA PRESUPUESTARIO:

02060805 Igualdad de trato y oportunidades para la mujer y el hombre

PROYECTO PRESUPUESTARIO:

020608050102 Cultura de igualdad y prevención de la violencia de género

OBJETIVO DEL PROGRAMA PRESUPUESTARIO:

Empoderar los proyectos para promover en todos los ámbitos sociales la igualdad sustantiva desde una perspectiva de género como una condición necesaria para el desarrollo integral de la sociedad, en igualdad de condiciones, oportunidades, derechos y obligaciones.

DEPENDENCIA GENERAL:

V00 DIRECCION DE LAS MUJERES

DEPENDENCIA AUXILIAR:

152 Atención a la Mujer

ESTRUCTURA DEL INDICADOR

NOMBRE DEL INDICADOR:

Porcentaje de mujeres y hombres colocados en el mercado laboral mediante la bolsa de trabajo.

(Mujeres y hombres colocados en el mercado laboral mediante la bolsa de trabajo / Total de Mujeres y hombres inscritos en la bolsa de trabajo) * 100

FÓRMULA DEL CÁLCULO:

FRECUENCIA DE MEDICIÓN:

Trimestral

INTERPRETACIÓN:

DIMENSIÓN QUE ATIENDE:

Eficiencia

DESCRIPCIÓN DEL FACTOR DE COMPARACIÓN:

ÁMBITO GEOGRÁFICO:

COBERTURA:

LÍNEA BASE

Número: NA 1.2 No aplica

COMPORTAMIENTO DE LAS VARIABLES DURANTE EL TRIMESTRE: Abril-Junio

VARIABLE	UNIDAD DE MEDIDA	OPERACION	META ANUAL	AVANCE TRIMESTRAL		AVANCE ACUMULADO					
				Programado	%	Alcanzado	%	Programado	%	Alcanzado	%
Mujeres y hombres colocados en el mercado laboral mediante la bolsa de trabajo			0.00	0.00	0.00	0.00	0.00	0.00	0.00	0.00	0.00
Total de Mujeres y hombres inscritos en la bolsa de trabajo			0.00	0.00	0.00	0.00	0.00	0.00	0.00	0.00	0.00

COMPORTAMIENTO DEL INDICADOR
DESCRIPCIÓN DE LA META ANUAL

TRIMESTRE: Abril-Junio

META ANUAL	AVANCE TRIMESTRAL				AVANCE ACUMULADO			
	Programado	Alcanzado	EF%	SEMAFORO	Programado	Alcanzado	EF%	SEMAFORO
0.00	0.00	0.00	0.00		0.00	0.00	0.00	

DESCRIPCIÓN DE RESULTADOS Y JUSTIFICACIÓN EN CASO DE VARIACIÓN SUPERIOR A ± 10 % RESPECTO A LO PROGRAMADO

EVALUACIÓN DEL INDICADOR

DEPENDENCIA GENERAL

V00 DIRECCION DE LAS MUJERES

DEPENDENCIA AUXILIAR

152 Atención a la Mujer

ELABORO

LIC. JULISA GUADALUPE DOMÍNGUEZ MONTÓYA
DIRECCIÓN DE LA MUJER

NO BO

LIC. JULISA GUADALUPE DOMÍNGUEZ MONTÓYA
DIRECCIÓN DE LA MUJER



MUNICIPIO DE TEOLUYUCAN

PdBrm-08b FICHA TECNICA DE SEGUIMIENTO DE INDICADORES 2023 DE GESTIÓN O ESTRATEGICO

TIPO DE FICHA: OSFEM

PLAN DE DESARROLLO / EJE TRANSVERSAL:

I Eje transversal E Igualdad de Género

TEMA DE DESARROLLO:

Cultura de igualdad y prevención de la violencia contra las mujeres

PROGRAMA PRESUPUESTARIO:

02060805 Igualdad de trato y oportunidades para la mujer y el hombre

PROYECTO PRESUPUESTARIO:

020608050102 Cultura de igualdad y prevención de la violencia de género

OBJETIVO DEL PROGRAMA PRESUPUESTARIO:

Empujar los proyectos para promover en todos los ámbitos sociales la igualdad sustantiva desde una perspectiva de género como una condición necesaria para el desarrollo integral de la sociedad, en igualdad de condiciones, oportunidades, derechos y obligaciones.

DEPENDENCIA GENERAL:

V00 DIRECCION DE LAS MUJERES

DEPENDENCIA AUXILIAR:

152 Atención a la Mujer

ESTRUCTURA DEL INDICADOR

NOMBRE DEL INDICADOR:

Porcentaje de solicitudes de apoyos escolares para hijos de mujeres y hombres trabajadores atendidos.

FORMULA DEL CALCULO:

(Número de solicitudes de apoyos escolares para hijos de mujeres y hombres trabajadores atendidos/Total de solicitudes de apoyos escolares para hijos de mujeres y hombres trabajadores recibidos) *100

INTERPRETACION:

FRECUENCIA DE MEDICION:

Trimestral

DIMENSION QUE ATIENDE:

Eficiencia

DESCRIPCION DEL FACTOR DE COMPARACION:

AMBITO GEOGRAFICO:

COBERTURA:

LINEA BASE

Número: NA 2.1 No aplica

COMPORTAMIENTO DE LAS VARIABLES DURANTE EL TRIMESTRE: Abril-Junio

VARIABLE	UNIDAD DE MEDIDA	OPERACION	META ANUAL	AVANCE TRIMESTRAL		AVANCE ACUMULADO		
				Programado	%	Alcanzado	%	Programado
Número de solicitudes de apoyos escolares para hijos de mujeres y hombres trabajadores atendidos			0.00	0.00	0.00	0.00	0.00	0.00
Total de solicitudes de apoyos escolares para hijos de mujeres y hombres trabajadores recibidos			0.00	0.00	0.00	0.00	0.00	0.00

COMPORTAMIENTO DEL INDICADOR DESCRIPCION DE LA META ANUAL

TRIMESTRE: Abril-Junio

META ANUAL	AVANCE TRIMESTRAL			AVANCE ACUMULADO		
	Programado	Alcanzado	EF%	Programado	Alcanzado	EF%
0.00	0.00	0.00	0.00	0.00	0.00	0.00

DESCRIPCION DE RESULTADOS Y JUSTIFICACION EN CASO DE VARIACION SUPERIOR A ±10 % RESPECTO ALD PROGRAMADO

EVALUACION DEL INDICADOR

DEPENDENCIA GENERAL: V00 DIRECCION DE LAS MUJERES

DEPENDENCIA AUXILIAR: 152 Atención a la Mujer

ELABORO:

LIC. JULISA GUADALUPE DOMÍNGUEZ MONTOYA DIRECCION DE LA MUJER

REVISO:

LIC. JULISA GUADALUPE DOMÍNGUEZ MONTOYA DIRECCION DE LA MUJER



MUNICIPIO DE TEOLOYUCAN

Pbrm-08b FICHA TECNICA DE SEGUIMIENTO DE INDICADORES 2023 DE GESTIÓN O ESTRATEGICO

TIPO DE FICHA: OSFEM

PLAZAR DE DESARROLLO / EJE TRANSVERSAL:

Eje transversal E Igualdad de Género

TEMA DE DESARROLLO:

Cultura de igualdad y prevención de la violencia contra las mujeres

PROGRAMA PRESUPUESTARIO:

02060805 Igualdad de trato y oportunidades para la mujer y el hombre

PROYECTO PRESUPUESTARIO:

020608050102 Cultura de igualdad y prevención de la violencia de género

OBJETIVO DEL PROGRAMA PRESUPUESTARIO:

Engloba los proyectos para promover en todas las esferas sociales la igualdad sustantiva desde una perspectiva de género como una condición necesaria para el desarrollo integral de la sociedad, en igualdad de condiciones, oportunidades, derechos y obligaciones.

DEPENDENCIA GENERAL:

V00 DIRECCION DE LAS MUJERES

DEPENDENCIA AUXILIAR:

152 Atención a la Mujer

ESTRUCTURA DEL INDICADOR

NOBRE DEL INDICADOR:

Porcentaje de eventos en materia de género realizados.

FORMULA DEL CALCULO:

(Eventos en materia de género realizados / Eventos en materia de género programados) * 100

INTERPRETACION:

Mide el porcentaje de eventos en materia de género realizados.

FRECUENCIA DE MEDICION:

Trimestral

DIMENSION QUE ATIENDE:

Eficiencia

DESCRIPCION DEL FACTOR DE COMPARACION:

registros administrativos a partir del año 2022

AMBITO GEOGRAFICO:

municipal

COBERTURA:

todo el municipio

LINEA BASE

2022

Numero: NA 3.1

COMPORTAMIENTO DE LAS VARIABLES DURANTE EL TRIMESTRE Abril-Junio

VARIABLE	UNIDAD DE MEDIDA	OPERACION	META ANUAL	AVANCE TRIMESTRAL		AVANCE ACUMULADO					
				Programado	%	Alcanzado	%	Alcanzado	%		
Eventos en materia de género realizados	personas	Semable	1,000.00	0.00	0.00	400.00	0.00	350.00	35.00	780.00	222.86
Eventos en materia de género programados	personas	Semable	1,000.00	0.00	0.00	400.00	0.00	350.00	35.00	780.00	222.86

COMPORTAMIENTO DEL INDICADOR

DESCRIPCION DE LA META ANUAL

Se realizan actividades encaminadas al desarrollo de oportunidades para mujeres y hombres, buscando de disminuir la brecha de desigualdad.

TRIMESTRE: Abril-Junio

META ANUAL	AVANCE TRIMESTRAL			AVANCE ACUMULADO		
	Programado	Alcanzado	EF%	Programado	Alcanzado	EF%
100.00	0.00	100.00	0.00	100.00	100.00	100.00

DESCRIPCION DE RESULTADOS Y JUSTIFICACION EN CASO DE VARIACION SUPERIOR A +/- 10 % RESPECTO A LO PROGRAMADO de acuerdo los eventos en materia de género conforme a lo programado

EVALUACION DEL INDICADOR

se cumple la meta programada

DEPENDENCIA GENERAL:

V00 DIRECCION DE LAS MUJERES

DEPENDENCIA AUXILIAR:

152 Atención a la Mujer

ELABORÓ

LIC. JULISA GUADALUPE DOMÍNGUEZ MONTOYA

DIRECCION DE LA MUJER

VO BO

LIC. JULISA GUADALUPE DOMÍNGUEZ MONTOYA

DIRECCION DE LA MUJER



MUNICIPIO DE TEOLOYUCAN

PBRM-08b FICHA TECNICA DE SEGUIMIENTO DE INDICADORES 2023 DE GESTIÓN O ESTRATEGICO

TIPO DE FICHA: OSFEM

PLAR DE DESARROLLO / EJE TRANSVERSAL:

1 Eje transversal 1: Igualdad de Género

TEMA DE DESARROLLO:

Cultura de igualdad y prevención de la violencia contra las mujeres

PROGRAMA PRESUPUESTARIO:

02050825 Igualdad de trato y oportunidades para la mujer y el hombre

PROYECTO PRESUPUESTARIO:

020608050102 Cultura de igualdad y prevención de la violencia de género

OBJETIVO DEL PROGRAMA PRESUPUESTARIO:

Engloba los proyectos para promover en todas las ámbitos sociales la igualdad sustantiva desde una perspectiva de género como una condición necesaria para el desarrollo integral de la sociedad, en igualdad de condiciones, oportunidades, derechos y obligaciones.

DEPENDENCIA GENERAL:

V00 DIRECCION DE LAS MUJERES

DEPENDENCIA AUXILIAR:

152 Atención a la Mujer

ESTRUCTURA DEL INDICADOR

NOMBRE DEL INDICADOR:

Porcentaje de políticas con perspectiva de género realizadas.

(Políticas con perspectiva de género realizadas/Políticas con perspectiva de género programadas) *100

FORMULA DEL CALCULO:

Las mujeres y hombres tienen igualdad de oportunidades para capacitarse

INTERPRETACION:

Eficiencia

FRECUENCIA DE MEDICION:

Trimestral

DIMENSION QUE ATIENDE:

registros administrativos a partir del año 2022

DESCRIPCION DEL FACTOR DE COMPARACION:

AMBITO GEOGRAFICO:

municipal

COBERTURA:

todo el municipio

LINEA BASE

2022

Numero: NA 3.2

COMPORTAMIENTO DE LAS VARIABLES DESARTE EL TRIMESTRE: Abril-Junio

VARIABLE	UNIDAD DE MEDIDA	OPERACION	META ANUAL	AVANCE TRIMESTRAL		AVANCE ACUMULADO	
				Programado	%	Alcanzado	%
Políticas con perspectiva de género realizadas	porcentaje	Sumable	1,000.00	0.00	0.00	880.00	0.00
Políticas con perspectiva de género programadas	porcentaje	Sumable	500.00	0.00	0.00	880.00	0.00

COMPORTAMIENTO DEL INDICADOR

DESCRIPCION DE LA META ANUAL

TRIMESTRE: Abril-Junio

META ANUAL	AVANCE TRIMESTRAL			AVANCE ACUMULADO		
	Programado	Alcanzado	EF%	Programado	Alcanzado	EF%
200.00	0.00	100.00	0.00	0.00	100.00	0.00

DESCRIPCION DE RESULTADOS Y JUSTIFICACION EN CASO DE INADICION SUPERIOR A 10 % RESPECTO AL O PROGRAMADO por error no se captan la asistencia de 300 personas a eventos en forma de perspectiva de género en el primer trimestre y sumando el trimestre actual es un total de 600 asistentes de personas.

EVALUACION DEL INDICADOR

todo el municipio

V00 DIRECCION DE LAS MUJERES

152 Atención a la Mujer

DEPENDENCIA GENERAL:
DEPENDENCIA AUXILIAR:

ELABORA




DIRECCION DE LA MUJER

VALIDA




DIRECCION DE LA MUJER



MUNICIPIO DE TEOLOYUCAN

Pbrm-88b FICHA TECNICA DE SEGUIMIENTO DE INDICADORES 2023 DE GESTIÓN O ESTRATEGICO

TIPO DE FICHA: OSFEM

PILAR DE DESARROLLO / EJE TRANSVERSAL:

II Eje transversal II: Gobierno Moderno, Cíproz y Responsable

TEMA DE DESARROLLO

Eficiencia y eficacia en el sector público

PROGRAMA PRESUPUESTARIO:

01030401 Desarrollo de la función pública y ética en el servicio público

PROYECTO PRESUPUESTARIO:

010304010101 Fiscalización, control y evaluación interna de la gestión pública

OBJETIVO DEL PROGRAMA PRESUPUESTARIO:

Considera las acciones orientadas a la mejora en la prestación de los servicios que recibe la población de manera clara, honesta, pronta y expedita, promoviendo que los servidores públicos realicen su función con calidad, y cuenten con las competencias y conductas éticas necesarias en el servicio público, conforme a los principios que rigen la actuación del servidor público.

DEPENDENCIA GENERAL:

K00 CONTRALORIA

DEPENDENCIA AUXILIAR:

K00 Contraloría

ESTRUCTURA DEL INDICADOR

NOMBRE DEL INDICADOR: Porcentaje de capacitaciones en temas de desarrollo humano realizadas.
FÓRMULA DEL CÁLCULO: (Capacitaciones especializadas en temas de desarrollo humano realizadas/ Capacitaciones especializadas en temas de desarrollo humano programadas) * 100

INTERPRETACION:

MIDE LA DIFERENCIA PORCENTUAL DEL ÍNDICE DE CAPACITACION

DIMENSION QUE ATIENDE:

Eficiencia

FRECUENCIA DE MEDICIÓN

Semestral

DESCRIPCIÓN DEL FACTOR DE COMPARACIÓN:

REGISTROS ADMINISTRATIVOS 2022

AMBITO GEOGRAFICO:

municipal

COBERTURA:

todo el municipio

LÍNEA BASE:

2022

Número:

NC 1

COMPORTAMIENTO DE LAS VARIABLES DURANTE EL TRIMESTRE: Abril-Junio

VARIABLE	UNIDAD DE MEDIDA	OPERACION	META ANUAL		AVANCE TRIMESTRAL		AVANCE ACUMULADO	
			Programado	%	Alcanzado	%	Programado	%
Capacitaciones especializadas en temas de desarrollo humano realizadas	capacitaciones	Sumable	1,00	100.00	1,00	100.00	1,00	100.00
Capacitaciones especializadas en temas de desarrollo humano programadas	capacitaciones	Sumable	1,00	100.00	1,00	100.00	1,00	100.00

COMPORTAMIENTO DEL INDICADOR

DESCRIPCIÓN DE LA META ANUAL

LOGRAR LA DIFUSION EFECTIVA DE LAS OBLIGACIONES DE LOS SERVIDORES PUBLICOS MUNICIPALES.

TRIMESTRE: Abril-Junio

META ANUAL	AVANCE TRIMESTRAL			AVANCE ACUMULADO		
	Programado	Alcanzado	EF%	Programado	Alcanzado	EF%
100.00	100.00	100.00	100.00	100.00	100.00	100.00

DESCRIPCIÓN DE RESULTADOS Y AJUSTACIÓN EN CASO DE VARIACIÓN SUPERIOR A ± 10 % RESPECTO A LO PROGRAMADO
Lograr la difusión efectiva de las obligaciones de los servidores públicos

EVALUACION DEL INDICADOR

se cumple la actividad programada

DEPENDENCIA GENERAL: K00 CONTRALORIA

DEPENDENCIA AUXILIAR: K00 Contraloría



LIC. ANGEL DOMINGUEZ MERCADO

LIC. ANGEL DOMINGUEZ MERCADO

FECHA DE ELABORACION: 07/08/2023

Hoja: 28 de 422



MUNICIPIO DE TEOLUYUCAN

PIBm-08b FICHA TECNICA DE SEGUIMIENTO DE INDICADORES 2023 DE GESTIÓN O ESTRATEGICO

TIPO DE FICHA: OSFEM

PLAZA DE DESARROLLO / EJE TRANSVERSAL: II Eje transversal II: Gobierno Moderno, Capaz y Responsable

TEMA DE DESARROLLO: Eficiencia y eficacia en el sector público

PROGRAMA PRESUPUESTARIO: 01030401 Desarrollo de la función pública y ética en el servicio público

PROYECTO PRESUPUESTARIO: 010304010101 Fiscalización, control y evaluación interna de la gestión pública

OBJETIVO DEL PROGRAMA PRESUPUESTARIO: Considerar las acciones orientadas a la mejora en la prestación de los servicios que recibe la población de manera clara, honesta, pronta y expedita, promoviendo que los servidores públicos realicen su función con calidad, y cuenten con las competencias y conducta ética necesarias en el servicio público, conforme a los principios que rigen la actuación del servidor público.

DEPENDENCIA GENERAL: K00 CONTALORIA

DEPENDENCIA AUXILIAR: K00 Contraloría

ESTRUCTURA DEL INDICADOR

NOMBRE DEL INDICADOR: Porcentaje de campañas de información de las obligaciones realizadas.

FÓRMULA DEL CÁLCULO: (Campañas de información de las obligaciones de los servidores públicos realizadas / Campañas de información de las obligaciones de los servidores públicos programadas) * 100

INTERPRETACIÓN: Mide el número de campañas de información de las obligaciones realizadas.

DIMENSION QUE ATIENDE: Eficiencia

DESCRIPCIÓN DEL FACTOR DE COMPARACIÓN: REGISTROS ADMINISTRATIVOS 2022

AMBITO GEOGRAFICO: municipal

COBERTURA: todo el municipio

LINEA BASE: 2022

Numero: NC 2

FRECUENCIA DE MEDICIÓN: Semestral

COMPORTAMIENTO DE LAS VARIABLES DURANTE EL TRIMESTRE ANTERIOR

VARIABLE	UNIDAD DE MEDIDA	OPERACION	META ANUAL	AVANCE TRIMESTRAL		AVANCE ACUMULADO	
				Programado	%	Programado	%
Campañas de información de las obligaciones de los servidores públicos realizadas	campaña	Suma	1.00	1.00	100.00	1.00	100.00
Campañas de información de las obligaciones de los servidores públicos programadas	campaña	Suma	1.00	1.00	100.00	1.00	100.00

COMPORTAMIENTO DEL INDICADOR

DESCRIPCIÓN DE LA META ANUAL: CUMPLIR CON EL SEGUIMIENTO Y CUMPLIMIENTO DEL MARCO NORMATIVO INSTITUCIONAL, ATENDIENDO LAS OBSERVACIONES DERIVADAS DE AUDITORIAS ATENDIDAS POR LAS UNIDADES ADMINISTRATIVAS

TRIMESTRE: Abril-Junio

META ANUAL	AVANCE TRIMESTRAL			AVANCE ACUMULADO		
	Programado	Alcanzado	EF%	Programado	Alcanzado	EF%
100.00	100.00	100.00	100.00	100.00	100.00	100.00

DESCRIPCIÓN DE RESULTADOS Y JUSTIFICACIÓN EN CASO DE VARIACIÓN SUPERIOR A ± 10 % RESPECTO A LO PROGRAMADO: se realiza la campaña de difusión para conocimiento de todos los servidores públicos

EVALUACIÓN DEL INDICADOR

se cumple la actividad programada

DEPENDENCIA GENERAL: K00 CONTRALORIA
DEPENDENCIA AUXILIAR: K00 Contraloría

LABOR



VO. BO.

LIC. ANGEL DOMINGUEZ MERCADO

LIC. ANGEL DOMINGUEZ MERCADO



MUNICIPIO DE TEOLOYUCAN

Pbrm-08b FICHA TECNICA DE SEGUIMIENTO DE INDICADORES 2023 DE GESTION O ESTRATEGICO

TIPO DE FICHA: OSFEM

El Eje transversal II: Gobierno Moderno, Capaz y Responsable

Eficiencia y eficacia en el sector publico

01030401 Desarrollo de la función pública y ética en el servicio público

010304010101 Fiscalización, control y evaluación interna de la gestión pública

Considera las acciones orientadas a la mejora en la prestación de los servicios de manera ética, honesta, pronta y expedita, promoviendo que los servidores públicos realicen su función con calidad y cuenten con las competencias y conductas éticas necesarias en el servicio público, conforme a los principios que rigen la actuación del servidor público.

K00 CONTRALORIA

K00 Controlaría

ESTRUCTURA DEL INDICADOR

Porcentaje de auditorías realizadas a las obligaciones de los servidores públicos

(Auditorías a las obligaciones de los servidores públicos realizadas/auditorías a las obligaciones de los servidores públicos programadas)*100

MIDE EL NUMERO DE AUDITORIAS REALIZADAS A LAS OBLIGACIONES DE LOS SERVIDORES PUBLICOS.

Dimensión que atiende: Eficiencia

REGISTROS ADMINISTRATIVOS 2022

DESCRIPCION DEL FACTOR DE COMPARACION:

AMBITO GEOGRAFICO: municipal

COBERTURA: todo el municipio

LINEA BASE: 2022

FRECUENCIA DE MEDICION:

Semestral

Numero: NC 3

COMPORTAMIENTO DE LAS VARIABLES DURANTE EL TRIMESTRE: Abril-Junio

VARIABLE	UNIDAD DE MEDIDA	OPERACION	META ANUAL	AVANCE TRIMESTRAL			AVANCE ACUMULADO		
				Programado	Alcanzado	%	Programado	Alcanzado	%
Auditorías a las obligaciones de los servidores públicos realizadas	actas	Semestral	30.00	15.00	30.00	0.00	0.00	0.00	0.00
Auditorías a las obligaciones de los servidores públicos programadas	actas	Semestral	30.00	15.00	30.00	0.00	0.00	0.00	0.00

COMPORTAMIENTO DEL INDICADOR
DESCRIPCION DE LA META ANUAL

ATENDER Y E INTEGRAR 100 PROCEDIMIENTOS DERIVADAS POR FALTAS ADMINISTRATIVAS

TRIMESTRE: Abril-Junio

META ANUAL	AVANCE TRIMESTRAL			AVANCE ACUMULADO		
	Programado	Alcanzado	EF%	Programado	Alcanzado	EF%
100.00	100.00	0.00	0.00	100.00	0.00	0.00

DESCRIPCION DE RESULTADOS Y JUSTIFICACION EN CASO DE VARIACION SUPERIOR A +70% RESPECTO A LO PROGRAMADO por error se hizo la programación de 15 actas para el primer semestre, sin embargo el cumplimiento será hasta el segundo semestre del año por lo que queda pendiente

EVALUACION DEL INDICADOR

se está integrando la información correspondiente para dar cumplimiento en el segundo semestre

DEPENDENCIA GENERAL: K00 CONTRALORIA

DEPENDENCIA AUXILIAR: K00 Contraloría

LABORO



K00 BO

LIC. ANGEL DOMINGUEZ MERCADO

LIC. ANGEL DOMINGUEZ MERCADO

FECHA DE ELABORACION: 07/06/2023

Página 30 de 422



MUNICIPIO DE TEOLUYUCAN

PIRM-08b FICHA TECNICA DE SEGUIMIENTO DE INDICADORES 2023 DE GESTIÓN O ESTRATEGICO

TIPO DE FICHA: OSFEM

PLAZA DE DESARROLLO / EJE TRANSVERSAL:

II Eje transversal II: Gobierno Moderno, Capaz y Responsable

TEMA DE DESARROLLO:

Eficiencia y eficacia en el sector público

PROGRAMA PRESUPUESTARIO:

01030401 Desarrollo de la función pública y ética en el servicio público

PROYECTO PRESUPUESTARIO:

010304010101 Fiscalización, control y evaluación interna de la gestión pública

OBJETIVO DEL PROGRAMA PRESUPUESTARIO:

Considera las acciones orientadas a la mejora en la prestación de los servicios que recibe la población de manera clara, honesta, pronta y expedita, promoviendo que los servidores públicos realicen su función con calidad, y cuenten con las competencias y conducta ética necesarias en el servicio público, conforme a los principios que rigen la actuación del servidor público.

DEPENDENCIA GENERAL:

K00 CONTROLORIA

DEPENDENCIA AUXILIAR:

K00 Contabilidad

ESTRUCTURA DEL INDICADOR

NOMBRE DEL INDICADOR:

Porcentaje de reportes de auditorías integradas al expediente.

FÓRMULA DEL CÁLCULO:

Número de reportes de auditorías integradas al expediente / Total reportes de auditorías integradas al expediente programados) * 100

INTERPRETACION:

Mide el número de reportes de auditorías integradas al expediente

DIMENSION QUE ATIENDE:

Eficiencia

FRECUENCIA DE MEDICIÓN:

Trimestral

DESCRIPCIÓN DEL FACTOR DE COMPARACIÓN:

REGISTROS ADMINISTRATIVOS 2022

AMBITO GEOGRAFICO:

municipal

COBERTURA:

todo el municipio

LÍNEA BASE:

2022

Número: NA 1.1

COMPORTAMIENTO DE LAS VARIABLES DURANTE EL TRIMESTRE: Abril-Junio

VARIABLE	UNIDAD DE MEDIDA	OPERACION	META ANUAL	AVANCE TRIMESTRAL			AVANCE ACUMULADO		
				Programado	%	Alcanzado	Programado	%	Alcanzado
Número de reportes de auditorías integradas al expediente	acta	Sumable	30.00	0.00	0.00	0.00	0.00	0.00	0.00
Total reportes de auditorías integradas al expediente programados	acta	Sumable	30.00	0.00	0.00	0.00	0.00	0.00	0.00

COMPORTAMIENTO DEL INDICADOR
DESCRIPCIÓN DE LA META ANUAL

CONSTITUCIÓN DE COMITÉ CIUDADANO DE CONTROL Y VIGILANCIA (COCICOVIS)

META ANUAL	TRIMESTRE: Abril-Junio			AVANCE ACUMULADO		
	Programado	Alcanzado	EF%	Programado	Alcanzado	EF%
100.00	0.00	0.00	0.00	0.00	0.00	0.00

DESCRIPCIÓN DE RESULTADOS Y AUSTIFICACIÓN EN CASO DE VARIACIÓN SUPERIOR A ± 70% RESPECTO A LO PROGRAMADO

EVALUACIÓN DEL INDICADOR

No se programaron metas en el trimestre

DEPENDENCIA GENERAL:

K00 CONTROLORIA

DEPENDENCIA AUXILIAR:

K00 Contabilidad



LIC. ANGEL DOMINGUEZ MERCADO

LIC. ANGEL DOMINGUEZ MERCADO

FECHA DE ELABORACIÓN: 07/09/2023

Página 31 de 422



MUNICIPIO DE TEOLUYUCAN

PRM-08b FICHA TECNICA DE SEGUIMIENTO DE INDICADORES 2023 DE GESTIÓN O ESTRATEGICO

TIPO DE FICHA: OSFEM

Plan de Desarrollo / Eje Transversal: El Eje transversal II: Gobierno Moderno, Capaz y Responsable

TEMA DE DESARROLLO: Eficiencia y eficacia en el sector público

PROGRAMA PRESUPUESTARIO: 01030401 Desarrollo de la función pública y ética en el servicio público

PROYECTO PRESUPUESTARIO: 0103040101 Focalización, control y evaluación interna de la gestión pública

OBJETIVO DEL PROGRAMA PRESUPUESTARIO: Considera las acciones orientadas a la mejora en la prestación de los servicios que recibe la población de manera clara, honesta, pronta y expedita, promoviendo que los servidores públicos realicen su función con calidad, y cuenten con las competencias y conductas éticas necesarias en el servicio público, conforme a los principios que rigen la actuación del servidor público.

DEPENDENCIA GENERAL: K00 CONTRALORIA

DEPENDENCIA AUXILIAR: K00 Contraloría

ESTRUCTURA DEL INDICADOR

NOMBRE DEL INDICADOR: Porcentaje de convenios firmados con instituciones capacitadoras.

FORMULA DEL CALCULO: (Convenios firmados con instituciones capacitadoras / Convenios programados con instituciones capacitadoras) * 100

INTERPRETACION: Eficiencia

DIMENSION QUE ATIENDE: Eficiencia

DESCRIPCION DEL FACTOR DE COMPARACION:

AMBITO GEOGRAFICO:

COBERTURA:

LINEA BASE:

Numero: NA 21

No aplica

COMPORTAMIENTO DE LAS VARIABLES DURANTE EL TRIMESTRE: Abril-Junio

VARIABLE	UNIDAD DE MEDIDA	OPERACION	META ANUAL	AVANCE TRIMESTRAL		AVANCE ACUMULADO		FRECUENCIA DE MEDICION:	
				Programado	%	Alcanzado	%		Programado
Convenios firmados con instituciones capacitadoras			0.00	0.00	0.00	0.00	0.00	0.00	0.00
Convenios programados con instituciones capacitadoras			0.00	0.00	0.00	0.00	0.00	0.00	0.00

COMPORTAMIENTO DEL INDICADOR
DESCRIPCION DE LA META ANUAL

META ANUAL	TRIMESTRE: Abril-Junio						
	AVANCE TRIMESTRAL		AVANCE ACUMULADO				
Programado	Alcanzado	EF%	SEMAFORO	Programado	Alcanzado	EF%	SEMAFORO
0.00	0.00	0.00	0.00	0.00	0.00	0.00	0.00

DESCRIPCION DE RESULTADOS Y JUSTIFICACION EN CASO DE VARIACION SUPERIOR A ± 10 % RESPECTO A LO PROGRAMADO

EVALUACION DEL INDICADOR

DEPENDENCIA GENERAL: K00 CONTRALORIA
DEPENDENCIA AUXILIAR: K00 Contraloría

ELABORO



VO. BO.

LIC. ANGEL DOMINGUEZ MERCADO

LIC. ANGEL DOMINGUEZ MERCADO



MUNICIPIO DE TEOLOYUCAN

Pdcm-08b FICHA TECNICA DE SEGUIMIENTO DE INDICADORES 2023 DE GESTION O ESTRATEGICO

TIPO DE FICHA: OSFEM

PILAR DE DESARROLLO / EJE TRANSVERSAL:

II Eje transversal II: Gobierno Moderno, Capaz y Responsable

TEMA DE DESARROLLO:

Eficiencia y eficacia en el sector público

PROGRAMA PRESUPUESTARIO:

01030401 Desarrollo de la función pública y ética en el servicio público

PROYECTO PRESUPUESTARIO:

010304010101 Fiscalización, control y evaluación interna de la gestión pública

OBJETIVO DEL PROGRAMA PRESUPUESTARIO:

Considerar las acciones orientadas a la mejora en la prestación de los servicios que reciba la población de manera clara, honesta, pronta y expedita, promoviendo que los servidores públicos realicen su función con calidad, y cuenten con las competencias y conducta ética necesarias en el servicio público, conforme a los principios que rigen la actuación del servidor público.

DEPENDENCIA GENERAL:

K00 CONTRALORIA

DEPENDENCIA AUXILIAR:

K00 Contraloría

ESTRUCTURA DEL INDICADOR

NOMBRE DEL INDICADOR: Porcentaje de servidores públicos asistentes a las capacitaciones.
FORMULA DEL CALCULO: (Número de servidores públicos asistentes a capacitaciones/Total de servidores públicos) * 100
INTERPRECION: MIDE EL NUMERO DE SERVIDORES PUBLICOS ASISTENTES A CAPACITACIONES
DIMENSION QUE ATIENDE: Eficiencia

FRECUENCIA DE MEDICION:

Trimestral

DESCRIPCION DEL FACTOR DE COMPARACION:

REGISTROS ADMINISTRATIVOS 2022

AMBITO GEOGRAFICO:

municipal

COBERTURA:

todo el municipio

LINEA BASE:

2022

Numero: NA 22

COMPORTAMIENTO DE LAS VARIABLES DURANTE EL TRIMESTRE: Abril-Junio

VARIABLE	UNIDAD DE MEDIDA	OPERACION	META ANUAL	AVANCE TRIMESTRAL			AVANCE ACUMULADO		
				Programado	%	Alcanzado	Programado	%	Alcanzado
Número de servidores públicos asistentes a capacitaciones	asistencia	Semanal	50,00	50,00	100,00	300,00	600,00	300,00	600,00
Total de servidores públicos	asistencia	Semanal	50,00	50,00	100,00	300,00	600,00	300,00	600,00

COMPORTAMIENTO DEL INDICADOR

DESCRIPCION DE LA META ANUAL
QUE TODOS LOS SERVIDORES PUBLICOS ESTEN CAPACITADOS Y TENGAS LAS HERRAMIENTAS PARA UN MEJOR DESEMPEÑO Y DAR UNA MEJOR ATENCION

TRIMESTRE: Abril-Junio

META ANUAL	AVANCE TRIMESTRAL			AVANCE ACUMULADO		
	Programado	Alcanzado	EF%	Programado	Alcanzado	EF%
100,00	100,00	100,00	100,00	100,00	100,00	verde

DESCRIPCION DE RESULTADOS Y JUSTIFICACION EN CASO DE VARIACION SUPERIOR A 10% RESPECTO A LO PROGRAMADO
se realizó el número de asistentes programado debido a que se eligió un nivel de personal de las organizaciones descentralizadas como DIF, INACLUDEFTE Y OPOANIS

EVALUACION DEL INDICADOR

Si difiere la meta programada

DEPENDENCIA GENERAL:

K00 CONTRALORIA

DEPENDENCIA AUXILIAR:

K00 Contraloría

E. A. BORDO



K. BO

LIC. ANGEL DOMINGUEZ MERCADO

LIC. ANGEL DOMINGUEZ MERCADO





MUNICIPIO DE TEOLOYUCAN

PERM-08b FICHA TECNICA DE SEGUIMIENTO DE INDICADORES 2023 DE GESTION O ESTRATEGICO

TIPO DE FICHA: OSFEM

PLUR DE DESARROLLO / E/E TRANSVERSAL:

II Eje transversal II: Gobierno Moderno, Capaz y Responsable

Eficiencia y eficacia en el sector público

01030401 Desarrollo de la función pública y ética en el servicio público

0103040101 Fijación, control y evaluación interna de la gestión pública

Considera las acciones orientadas a la mejora en la prestación de los servicios que reduce la población de manera clara, honesta, pronta y expedita, promoviendo que los servidores públicos realicen su función con calidad, y cuenten con las competencias y conducta ética necesarias en el servicio público, conforme a los principios que rigen la actuación del servidor público.

OBJETIVO DEL PROGRAMA PRESUPUESTARIO

DEPENDENCIA GENERAL: K00 CONTRALORIA

DEPENDENCIA AUXILIAR: K00 Contraloría

ESTRUCTURA DEL INDICADOR

FRECUENCIA DE MEDICION: Trimestral

NOMBRE DEL INDICADOR: Porcentaje de cartelas informativas.
 FÓRMULA DEL CÁLCULO: (Cartelas informativas elaboradas/Cartelas informativas requeridas) * 100
 INTERPRETACION: Mide el número de cartelas informativas elaboradas
 DIMENSION QUE ATIENDE: Eficiencia
 DESCRIPCION DEL FACTOR DE COMPARACION: REGISTROS ADMINISTRATIVOS 2022
 AMBITO GEOGRAFICO: municipal
 COBERTURA: todo el municipio
 LINEA BASE: 2022

Número: NA 3.1

COMPORTAMIENTO DE LAS VARIABLES DURANTE EL TRIMESTRE: Abril-Junio

VARIABLE	UNIDAD DE MEDIDA	OPERACION	META ANUAL	AVANCE TRIMESTRAL			AVANCE ACUMULADO		
				Programado	%	Alcanzado	Programado	%	Alcanzado
Cartelas informativas elaboradas	cartela	Sumado	1.00	1.00	100.00	1.00	100.00	1.00	100.00
Cartelas informativas requeridas	cartela	Sumado	1.00	1.00	100.00	1.00	100.00	1.00	100.00

COMPORTAMIENTO DEL INDICADOR DESCRIPCION DE LA META ANUAL

La participación social se garantiza con la difusión de cartelas

TRIMESTRE: Abril-Junio

META ANUAL	AVANCE TRIMESTRAL			AVANCE ACUMULADO		
	Programado	Alcanzado	EF%	Programado	Alcanzado	EF%
100.00	100.00	100.00	100.00	100.00	100.00	100.00

DESCRIPCION DE RESULTADOS Y JUSTIFICACION EN CASO DE VARIACION SUPERIOR A 10% RESPECTO A LO PROGRAMADO en campo con la exhiben a través de los cartelas informativos

EVALUACION DEL INDICADOR

Se cumple la actividad programada

DEPENDENCIA GENERAL: K00 CONTRALORIA

DEPENDENCIA AUXILIAR: K00 Contraloría

ELABORO



VO. BO.

LIC. ANGEL DOMINGUEZ MERCADO

LIC. ANGEL DOMINGUEZ MERCADO

FECHA DE ELABORACION: 07/08/2023

Página 54 de 422



MUNICIPIO DE TEOLUYUCAN

Pbrm-08b FICHA TECNICA DE SEGUIMIENTO DE INDICADORES 2023 DE GESTION O ESTRATEGICO

TIPO DE FICHA: OSFEM

PILAR DE DESARROLLO / EJE TRANSVERSAL:

II Eje transversal II: Gobierno Moderno, Capaz y Responsable

TEMA DE DESARROLLO:

Sistema Anticorrupcion del Estado de Mexico y Municipios

PROGRAMA PRESUPUESTARIO:

01030402 Sistema Anticorrupcion del Estado de Mexico y Municipios

PROYECTO PRESUPUESTARIO:

010304020101 Prevencion, deteccion, disuasion, sancion y combate de la corrupcion

OBJETIVO DEL PROGRAMA PRESUPUESTARIO:

Conjunto de acciones orientadas a establecer las bases de coordinacion entre el Estado y los Municipios para el funcionamiento de los Sistemas Anticorrupcion, de conformidad con lo dispuesto en la Constitucion Política de los Estados Unidos Mexicanos, la Constitucion Política del Estado Libre y Soberano de Mexico y la Ley General del Sistema Nacional Anticorrupcion y la Ley del Sistema Anticorrupcion

DEPENDENCIA GENERAL:
DEPENDENCIA AUXILIAR:

K00 CONTADORIA
K00 Contaduria

ESTRUCTURA DEL INDICADOR

NOMBRE DEL INDICADOR:

Porcentaje de cumplimiento de acciones de vinculacion interinstitucional en materia de anticorrupcion.

FÓRMULA DEL CALCULO: (Numero de acciones de vinculacion de institucional en materia de anticorrupcion realizadas/Total de acciones de vinculacion de institucional programadas) *100

INTERPRETACION:

Eficiencia

FRECUENCIA DE MEDICION:

Trimestral

DESCRIPCION DEL FACTOR DE COMPARACION:

AMBITO GEOGRAFICO:

COBERTURA:

LINEA BASE

Numero: NC 1 No aplica

COMPORTAMIENTO DE LAS VARIABLES DURANTE EL TRIMESTRE: Abril-Junio

VARIABLE	UNIDAD DE MEDIDA	OPERACION	META ANUAL	AVANCE TRIMESTRAL			AVANCE ACUMULADO		
				Programado	%	Alcanzado	Programado	%	Alcanzado
Numero de acciones de vinculacion de institucional en materia de anticorrupcion realizadas			0.00	0.00	0.00	0.00	0.00	0.00	0.00
Total de acciones de vinculacion de institucional programadas			0.00	0.00	0.00	0.00	0.00	0.00	0.00

COMPORTAMIENTO DEL INDICADOR
DESCRIPCION DE LA METAANUAL

TRIMESTRE: Abril-Junio

METAANUAL	AVANCE TRIMESTRAL			AVANCE ACUMULADO		
	Programado	Alcanzado	EF%	Programado	Alcanzado	EF%
0.00	0.00	0.00	0.00	0.00	0.00	0.00

DESCRIPCION DE RESULTADOS Y JUSTIFICACION EN CASO DE VARIACION SUPERIOR A 10 % RESPECTO A LO PROGRAMADO

EVALUACION DEL INDICADOR

DEPENDENCIA GENERAL: K00 CONTADORIA
DEPENDENCIA AUXILIAR: K00 Contaduria

ELABORO

VO. BO.



LIC. ANGEL DOMINGUEZ MERCADO

LIC. ANGEL DOMINGUEZ MERCADO





MUNICIPIO DE TEOLOYUCAN

PARM-48b FICHA TECNICA DE SEGUIMIENTO DE INDICADORES 2023 DE GESTION O ESTRATEGICO

TIPO DE FICHA: OSFEM

PILAR DE DESARROLLO / EJE TRANSVERSAL:

II Eje transversal II: Gobierno Moderno, Capaz y Responsable

TEMA DE DESARROLLO:

Sistema Anticorrupción del Estado de México y Municipios

PROGRAMA PRESUPUESTARIO:

01030402 Sistema Anticorrupción del Estado de México y Municipios

PROYECTO PRESUPUESTARIO:

010304020101 Prevención, detección, disuasión, sanción y condena de la corrupción

OBJETIVO DEL PROGRAMA PRESUPUESTARIO:

Conjunto de acciones orientadas a establecer las bases de coordinación entre el Estado y los Municipios para el funcionamiento de los Sistemas Anticorrupción, de conformidad con lo dispuesto en la Constitución Política de los Estados Unidos Mexicanos, la Constitución Política del Estado Libre y Soberano de México y la Ley General del Sistema Nacional Anticorrupción y la Ley del Sistema Anticorrupción

DEPENDENCIA GENERAL:

K00 CONTRALORIA

DEPENDENCIA AUXILIAR:

K00 Controlaria

ESTRUCTURA DEL INDICADOR

NOMBRE DEL INDICADOR:

Porcentaje de acuerdos cumplidos como parte del Sistema Municipal Anticorrupción.

FORMULA DEL CALCULO:

(Acuerdos cumplidos como parte del Sistema Municipal Anticorrupción/Acuerdos registrados como parte del Sistema Municipal Anticorrupción) * 100

INTERPRETACION:

Acuerdos registrados como parte del Sistema Municipal Anticorrupción

DIMENSION QUE ATIENDE:

Eficiencia

FRECUENCIA DE MEDICION:

Semestral

DESCRIPCION DEL FACTOR DE COMPARACION:

REGISTROS ADMINISTRATIVOS 2022

AMBITO GEOGRAFICO:

municipal

COBERTURA:

todo el municipio

LINEA BASE:

2022

Numero:

NC_2

COMPORTAMIENTO DE LAS VARIABLES DURANTE EL TRIMESTRE: Abril-Junio

VARIABLE	UNIDAD DE MEDIDA	OPERACION	META ANUAL	AVANCE TRIMESTRAL			AVANCE ACUMULADO		
				Programado	%	Alcanzado	Programado	%	Alcanzado
Acuerdos cumplidos como parte del Sistema Municipal Anticorrupción	ACTOS	Semestre	2.00	0.00	0.00	0.00	0.00	0.00	0.00
Acuerdos registrados como parte del Sistema Municipal Anticorrupción	ACTOS	Semestre	2.00	0.00	0.00	0.00	0.00	0.00	0.00

COMPORTAMIENTO DEL INDICADOR

DESCRIPCION DE LA META ANUAL

PREVENION DE POSIBLES ACTOS DE CORRUPCION

META ANUAL	TRIMESTRE: Abril-Junio			AVANCE ACUMULADO		
	Programado	Alcanzado	EF%	Programado	Alcanzado	EF%
100.00	0.00	0.00	0.00	0.00	0.00	0.00

DESCRIPCION DE RESULTADOS Y JUSTIFICACION EN CASO DE VARIACION SUPERIOR A ±10% RESPECTO AL PROGRAMA

DESCRIPCION DE RESULTADOS Y JUSTIFICACION EN CASO DE VARIACION SUPERIOR A ±10% RESPECTO AL PROGRAMA

DESCRIPCION DE RESULTADOS Y JUSTIFICACION EN CASO DE VARIACION SUPERIOR A ±10% RESPECTO AL PROGRAMA

No se programaron actividades

DEPENDENCIA GENERAL:

K00 CONTRALORIA

DEPENDENCIA AUXILIAR:

K00 Contrarios

ELABORAR

VO. BO.



CONTRALORIA MUNICIPAL

LC. ANGEL DOMINGUEZ MERCADO

LC. ANGEL DOMINGUEZ MERCADO



MUNICIPIO DE TEOLUUCAN

PRM-08b FICHA TECNICA DE SEGUIMIENTO DE INDICADORES 2023 DE GESTION O ESTRATEGICO

TIPO DE FICHA: OSFEM

PILAR DE DESARROLLO / EJE TRANSVERSAL:

II Eje transversal II: Gobierno Moderno, Caez y Responsable

TEMA DE DESARROLLO:

Sistema Anticorrupción del Estado de México y Municipios

PROGRAMA PRESUPUESTARIO:

01030402 Sistema Anticorrupción del Estado de México y Municipios

PROYECTO PRESUPUESTARIO:

010304020101 Prevención, detección, disuasión, sanción y combate de la corrupción

OBJETIVO DEL PROGRAMA PRESUPUESTARIO:

Conjuntó de acciones orientadas a establecer las bases de coordinación entre el Estado y los Municipios para el funcionamiento de los Sistemas Anticorrupción, de conformidad con lo dispuesto en la Constitución Política de los Estados Unidos Mexicanos, la Constitución Política del Estado Libre y Soberano de México y la Ley General del Sistema Nacional Anticorrupción y la Ley del Sistema Anticorrupción

DEPENDENCIA GENERAL:

R00 CONTRALORIA

DEPENDENCIA AUXILIAR:

K00 Contraloria

ESTRUCTURA DEL INDICADOR

NOMBRE DEL INDICADOR:

Porcentaje de auditorías con posibles actos de corrupción identificados.

FÓRMULA DEL CÁLCULO:

(Número de auditorías con posibles actos de corrupción identificados/total de auditorías realizadas en el año) * 100

INTERPRETACION:

EL NUMERO DE AUDITORIAS QUE SE REGISTRAN EN EL AÑO

DIMENSION QUE ATIENDE:

Eficiencia

FRECUENCIA DE MEDICION:

Semestral

DESCRIPCION DEL FACTOR DE COMPARACION:

REGISTROS ADMINISTRATIVOS 2022

AMBITO GEOGRAFICO:

municipal

COBERTURA:

todo el municipio

LINEA BASE:

2022

Numero: NC 3

COMPORTAMIENTO DE LAS VARIABLES DURANTE EL TRIMESTRE Abril-Junio

Variable	Unidad de medida	Operación	Meta Anual	Avance Trimestral			Avance Acumulado		
				Programado	%	Alcance	Programado	%	Alcance
Número de auditorías con posibles actos de corrupción identificados	AUDITORIAS	Sumado	1.00	0.00	0.00	0.00	0.00	0.00	0.00
Total de auditorías realizadas en el año	AUDITORIAS	Sumado	1.00	0.00	0.00	0.00	0.00	0.00	0.00

COMPORTAMIENTO DEL INDICADOR
DESCRIPCION DE LA META ANUAL

PREVENCIÓN DE POSIBLES ACTOS DE CORRUPCIÓN

TRIMESTRE: Abril-Junio

META ANUAL	AVANCE TRIMESTRAL			AVANCE ACUMULADO		
	Programado	Alcance	EF%	Programado	Alcance	EF%
100.00	0.00	0.00	0.00	0.00	0.00	0.00

DESCRIPCION DE RESULTADOS Y JUSTIFICACION EN CASO DE VARIACION SUPERIOR A 10% RESPECTO AL PROGRAMA
No se realizaron acciones para la identificación de actos de corrupción en el presente semestre

EVALUACION DEL INDICADOR

No se programaron actividades

DEPENDENCIA GENERAL:

R00 CONTRALORIA

DEPENDENCIA AUXILIAR:

K00 Contraloria

ELABORO

VO. BO.



LIC. ANGEL DOMINGUEZ MERCADO

LIC. ANGEL DOMINGUEZ MERCADO



MUNICIPIO DE TEOLUYUCAN

PROM-08b FICHA TECNICA DE SEGUIMIENTO DE INDICADORES 2023 DE GESTION O ESTRATEGICO

TIPO DE FICHA: OSFEM

PILAR DE DESARROLLO / EJE TRANSVERSAL:

II Eje transversal II: Gobierno Moderno, Capaz y Responsable

TEMA DE DESARROLLO:

Sistema Anticorrupción del Estado de Mexico y Municipios

PROGRAMA PRESUPUESTARIO:

0130462 Sistema Anticorrupción del Estado de Mexico y Municipios

PROYECTO PRESUPUESTARIO:

010304020101 Prevención, detección, disuasión, sanción y combate de la corrupción

OBJETIVO DEL PROGRAMA PRESUPUESTARIO:

Conjunto de acciones orientadas a establecer las bases de coordinación entre el Estado y los Municipios para el funcionamiento de los Sistemas Anticorrupción, de conformidad con lo dispuesto en la Constitución Política de los Estados Unidos Mexicanos, la Constitución Política del Estado Libre y Soberano de Mexico y la Ley General del Sistema Nacional Anticorrupción y la Ley del Sistema Anticorrupción

DEPENDENCIA GENERAL:

K00 CONTRALORIA

DEPENDENCIA AUXILIAR:

K00 Contraloria

ESTRUCTURA DEL INDICADOR

NOMBRE DEL INDICADOR:

Porcentaje de campañas sobre la tolerancia cero a la corrupción.

FÓRMULA DEL CÁLCULO:

(Número de campañas de concientización realizadas/total de campañas programadas en el año) * 100

INTERPRETACIÓN:

Eficiencia

FRECUENCIA DE MEDICIÓN:

Semestral

DESCRIPCIÓN DEL FACTOR DE COMPARACIÓN:

ÁMBITO GEOGRÁFICO:

COBERTURA:

LÍNEA BASE:

Número: NC 4 No aplica

COMPORTAMIENTO DE LAS VARIABLES DURANTE EL TRIMESTRE: Abril-Junio

Número de campañas de concientización realizadas	VARIABLE	UNIDAD DE MEDIDA	OPERACIÓN	META ANUAL	AVANCE TRIMESTRAL			AVANCE ACUMULADO		
					Programado	%	Alcanzado	Programado	%	Alcanzado
0.00				0.00	0.00	0.00	0.00	0.00	0.00	0.00
0.00				0.00	0.00	0.00	0.00	0.00	0.00	0.00
COMPORTAMIENTO DEL INDICADOR										
DESCRIPCIÓN DE LA META ANUAL										

TRIMESTRE: Abril-Junio

META ANUAL	AVANCE TRIMESTRAL			AVANCE ACUMULADO		
	Programado	Alcanzado	EF%	Programado	Alcanzado	EF%
0.00	0.00	0.00	0.00	0.00	0.00	0.00

DESCRIPCIÓN DE RESULTADOS Y ADECUACIÓN EN CASO DE VARIACIÓN SUPERIOR A 10 % RESPECTO A LO PROGRAMADO

EVALUACIÓN DEL INDICADOR

DEPENDENCIA GENERAL:
DEPENDENCIA AUXILIAR:

K00 CONTRALORIA
K00 Contraloria

ELABORO



VO. BO.

LC. ANGEL DOMINGUEZ MERCADO

CONTRALORIA MUNICIPAL

LC. ANGEL DOMINGUEZ MERCADO

FECHA DE ELABORACION: 07/06/2023

Página 38 de 422



MUNICIPIO DE TEOLOYUCAN

PRM-088 FICHA TECNICA DE SEGUIMIENTO DE INDICADORES 2023 DE GESTION O ESTRATEGICO

TIPO DE FICHA: OSFEM

PLAZA DE DESARROLLO / EJE TRANSVERSAL:

II Eje transversal II: Gobierno Moderno, Capaz y Responsable

TEMA DE DESARROLLO:

Sistema Anticorrupción del Estado de México y Municipios

PROGRAMA PRESUPUESTARIO:

01030402 Sistema Anticorrupción del Estado de México y Municipios

PROYECTO PRESUPUESTARIO:

010304020101 Prevención, detección, disuasión, sanción y combate de la corrupción

OBJETIVO DEL PROGRAMA PRESUPUESTARIO:

Conjuntio de acciones orientadas a establecer las bases de coordinación entre el Estado y los Municipios para el funcionamiento de los Sistemas Anticorrupción, de conformidad con lo dispuesto en la Constitución Política de los Estados Unidos Mexicanos, la Constitución Política del Estado Libre y Soberano de México y la Ley General del Sistema Nacional Anticorrupción y la Ley del Sistema Anticorrupción

DEPENDENCIA GENERAL:
DEPENDENCIA AUXILIAR:

K00 CONTRALORIA
K00 Contraloría

ESTRUCTURA DEL INDICADOR

NOMBRE DEL INDICADOR:
FORMULA DEL CALCULO:

Porcentaje de atención de insumos técnicos requeridos por el Comité Coordinador del Sistema Municipal Anticorrupción.
(Número de insumos técnicos requeridos por el Comité Coordinador del Sistema Municipal Anticorrupción atendidos / Total de insumos técnicos requeridos por el requeridos por el Comité Coordinador del Sistema Municipal Anticorrupción) *100

INTERPRETACION:

SE MEDIRA TODO LO CONCERNIENTE AL ESTABLECIMIENTO DEL COMITÉ MUNICIPAL ANTICORRUPCIÓN

FRECUENCIA DE MEDICIÓN:

Trimestral

DIMENSION QUE ATIENDE:

EFICIENCIA
SE EMPLEA ESTE COMPONENTE A PARTIR DE REGISTROS ADMITIVOS 2023

DESCRIPCIÓN DEL FACTOR DE COMPARACIÓN:

AMBITO GEOGRAFICO:

municipal

COBERTURA:

todo el municipio

LÍNEA BASE

2023

Número: NC 5

COMPORTAMIENTO DE LAS VARIABLES DURANTE EL TRIMESTRE Abril-Junio

VARIABLE	UNIDAD DE MEDIDA	OPERACION	META ANUAL	AVANCE TRIMESTRAL		AVANCE ACUMULADO			
				Programado	%	Alcanzado	%	Programado	%
Número de insumos técnicos requeridos por el Comité Coordinador del Sistema Municipal Anticorrupción atendidos	numeros	Sumable	2.00	0.00	0.00	0.00	0.00	0.00	0.00
Total de insumos técnicos requeridos por el Comité Coordinador del Sistema Municipal Anticorrupción	numeros	Sumable	2.00	0.00	0.00	0.00	0.00	0.00	0.00

COMPORTAMIENTO DEL INDICADOR

DESCRIPCIÓN DE LA META ANUAL

Contar con el Programa y el Informe Anual de Trabajo del Comité Coordinador Municipal.

TRIMESTRE: Abril-Junio

META ANUAL	AVANCE TRIMESTRAL			AVANCE ACUMULADO		
	Programado	Alcanzado	EF%	Programado	Alcanzado	EF%
100.00	0.00	0.00	0.00	0.00	0.00	0.00

DESCRIPCIÓN DE RESULTADOS Y JUSTIFICACIÓN EN CASO DE VARIACIÓN SUPERIOR A 10% RESPECTO A LO PROGRAMADO
cumple con el programa anual del comité coordinador municipal

EVALUACION DEL INDICADOR

no se programaron metas en el trimestre

DEPENDENCIA GENERAL:

K00 CONTRALORIA

DEPENDENCIA AUXILIAR:

K00 Contraloría

ELABORÓ

VO. BO.



CONTRALORIA MUNICIPAL

LIC. ANGEL DOMINGUEZ MERCADO

LIC. ANGEL DOMINGUEZ MERCADO



MUNICIPIO DE TEOLOYUCAN

PRM-08b FICHA TECNICA DE SEGUIMIENTO DE INDICADORES 2023 DE GESTION O ESTRATEGICO

TIPO DE FICHA: OSFEM

PILAR DE DESARROLLO / EJE TRANSVERSAL:

II Eje transversal II: Gobierno Moderno, Capaz y Responsable

TEMA DE DESARROLLO:

Sistema Anticorrupción del Estado de México y Municipios

PROGRAMA PRESUPUESTARIO:

01030402 Sistema Anticorrupción del Estado de México y Municipios

PROYECTO PRESUPUESTARIO:

010304020101 Prevención, detección, disuasión, sanción y combate de la corrupción

OBJETIVO DEL PROGRAMA PRESUPUESTARIO:

Conjuntar de acciones orientadas a establecer las bases de coordinación entre el Estado y los Municipios para el fortalecimiento de los Sistemas Anticorrupción, de conformidad con lo dispuesto en la Constitución Política de los Estados Unidos Mexicanos, la Constitución Política del Estado Libre y Soberano de México y la Ley General del Sistema Nacional Anticorrupción y la Ley del Sistema Anticorrupción

DEPENDENCIA GENERAL:

K00 CONTRALORIA

DEPENDENCIA AUXILIAR:

K00 Contraloria

ESTRUCTURA DEL INDICADOR

NOMBRE DEL INDICADOR:

Porcentaje de convenios, acuerdos o demás acciones consensuadas en materia de anticorrupción firmados.

FÓRMULA DEL CÁLCULO:

(Número de convenios, acuerdos o demás acciones consensuadas en materia de anticorrupción realizadas/Total de convenios, acuerdos o demás acciones consensuadas en materia de anticorrupción programadas) * 100

INTERPRETACION:

Eficiencia

FRECUENCIA DE MEDICION:

Trimestral

DIMENSION QUE ATENDE:

DESCRIPCIÓN DEL FACTOR DE COMPARACIÓN:

AMBITO GEOGRAFICO:

COBERTURA:

LÍNEA BASE:

Número: NA 1.1 No aplica

COMPORTAMIENTO DE LAS VARIABLES DURANTE EL TRIMESTRE: Abril-Junio

VARIABLE	UNIDAD DE MEDIDA	OPERACION	META ANUAL	AVANCE TRIMESTRAL			AVANCE ACUMULADO		
				Programado	%	Alcanzado	Programado	%	Alcanzado
Número de convenios, acuerdos o demás acciones consensuadas en materia de anticorrupción realizadas			0.00	0.00	0.00	0.00	0.00	0.00	0.00
Total de convenios, acuerdos o demás acciones consensuadas en materia de anticorrupción programadas			0.00	0.00	0.00	0.00	0.00	0.00	0.00

COMPORTAMIENTO DEL INDICADOR

DESCRIPCIÓN DE LA META ANUAL

TRIMESTRE: Abril-Junio

META ANUAL	AVANCE TRIMESTRAL			AVANCE ACUMULADO		
	Programado	Alcanzado	EF%	Programado	Alcanzado	EF%
0.00	0.00	0.00	0.00	0.00	0.00	0.00

DESCRIPCIÓN DE RESULTADOS Y JUSTIFICACIÓN EN CASO DE VARIACIÓN SUPERIOR A 10% RESPECTO AL PROGRAMA

EVALUACIÓN DEL INDICADOR

DEPENDENCIA GENERAL: K00 CONTRALORIA
DEPENDENCIA AUXILIAR: K00 Contraloria

ELABORO

VO. BO.



LIC. ANGEL DOMINGUEZ MERCADO

CONTRALORIA MUNICIPAL

LIC. ANGEL DOMINGUEZ MERCADO

FECHA DE ELABORACION: 07/08/2023

Hoja 40 de 422



MUNICIPIO DE TEOLOYUCAN

PIBm-48b FICHA TECNICA DE SEGUIMIENTO DE INDICADORES 2023 DE GESTION O ESTRATEGICO

TIPO DE FICHA: OSFEM

PILAR DE DESARROLLO / EJE TRANSVERSAL:

II Eje transversal II. Gobierno Moderno, Capaz y Responsable

TEMA DE DESARROLLO:

Sistema Anticorrupcion del Estado de Mexico y Municipios

PROGRAMA PRESUPUESTARIO:

01030402 Sistema Anticorrupcion del Estado de Mexico y Municipios

PROYECTO PRESUPUESTARIO:

010304020101 Prevencion, deteccion, disuasion, sancion y combate de la corrupcion

OBJETIVO DEL PROGRAMA PRESUPUESTARIO:

Conjuntio de acciones orientadas a establecer las bases de coordinacion entre el Estado y los Municipios para el funcionamiento de los Sistemas Anticorrupcion, de conformidad con lo dispuesto en la Constitucion

DEPENDENCIA GENERAL:

Politica de los Estados Unidos Mexicanos, la Constitucion Politica del Estado Libre y Soberano de Mexico y la Ley General del Sistema Nacional Anticorrupcion y la Ley del Sistema Anticorrupcion

DEPENDENCIA AUXILIAR:

K00 CONTRALORIA

ESTRUCTURA DEL INDICADOR

NOMBRE DEL INDICADOR:

Porcentaje de sesiones del Comité Coordinador Municipal del Sistema Municipal Anticorrupcion

FORMULA DEL CALCULO:

(Sesiones realizadas del Sistema Municipal Anticorrupcion / Sesiones programadas del Sistema Municipal Anticorrupcion) * 100

INTERPRETACION:

EL NUMERO DE SESIONES QUE SE REGISTRAN EN EL AÑO

DIMENSION QUE ATIENDE:

Eficiencia

DESCRIPCION DEL FACTOR DE COMPARACION:

REGISTROS ADMINISTRATIVOS 2022

AMBITO GEOGRAFICO:

municipal

COBERTURA:

todo el municipio

LINEA BASE:

2022

Numero: NA 2.1

Numero: NA 2.1

COMPORTAMIENTO DE LAS VARIABLES DURANTE EL TRIMESTRE ANTES

VARIABLE	UNIDAD DE MEDIDA	OPERACION	META ANUAL	AVANCE TRIMESTRAL		AVANCE ACUMULADO	
				Programado	%	Programado	%
Sesiones realizadas del Sistema Municipal Anticorrupcion	ACTAS	Suavale	2.00	0.00	0.00	0.00	0.00
Sesiones programadas del Sistema Municipal Anticorrupcion	ACTAS	Suavale	2.00	0.00	0.00	0.00	0.00

COMPORTAMIENTO DEL INDICADOR
DESCRIPCION DE LA META ANUAL

PREVENCION DE POSIBLES ACTOS DE CORRUPCION

META ANUAL	TRIMESTRE: Abril-Junio		AVANCE TRIMESTRAL		AVANCE ACUMULADO	
	Programado	Alcanzado	EF%	SEMAFORO	Programado	Alcanzado
100.00	0.00	0.00	0.00	verde	0.00	0.00

DESCRIPCION DE RESULTADOS Y JUSTIFICACION EN CASO DE VARIACION SUPERIOR A +10 % RESPECTO A LO PROGRAMADO

EVALUACION DEL INDICADOR

No se programaron actividades en el presente semestre

DEPENDENCIA GENERAL: K00 CONTRALORIA

DEPENDENCIA AUXILIAR: K00 Contraloria

ELABORO

VO. BO.

LIC. ANGEL DOMINGUEZ MERCADO



LIC. ANGEL DOMINGUEZ MERCADO

FECHA DE ELABORACION: 07/05/2023

Página 41 de 422



MUNICIPIO DE TEOLOYUCAN

Párrafo 48b FICHA TECNICA DE SEGUIMIENTO DE INDICADORES 2023 DE GESTION O ESTRATEGICO

TIPO DE FICHA: OSFEM

El Eje transversal II: Gobierno Moderno, Capaz y Responsable

Sistema Anticorrupcion del Estado de Mexico y Municipios

01030482 Sistema Anticorrupcion del Estado de Mexico y Municipios

010304020101 Prevencion, deteccion, disuasion, sancion y combate de la corrupcion

Conjunto de acciones orientadas a establecer las bases de coordinacion entre el Estado y los Municipios para el funcionamiento de los Sistemas Anticorrupcion, de conformidad con lo dispuesto en la Constitucion Política de los Estados Unidos Mexicanos, la Constitucion Política del Estado Libre y Soberano de Mexico y la Ley General del Sistema Nacional Anticorrupcion y la Ley del Sistema Anticorrupcion

K00 CONTRALORIA

K00 Contraloría

ESTRUCTURA DEL INDICADOR

FRECUENCIA DE MEDICION: Trimestral

NOMBRE DEL INDICADOR: Porcentaje de cumplimiento en la elaboracion del programa anual de auditorias
 FÓRMULA DEL CÁLCULO: (Programa anual de auditorias realizado/Programa anual de auditorias programado) *100
 INTERPRETACION: MIDE EL NUMERO AUDITORIAS REALIZADAS
 DIMENSION QUE ATIENDE: Eficiencia
 DESCRIPCION DEL FACTOR DE COMPARACION: REGISTROS ADMINISTRATIVOS 2022
 AMBITO GEOGRAFICO: municipal
 COBERTURA: todo el municipio
 LINEA BASE: 2022

Numero: NA 3.1

COMPORTAMIENTO DE LAS VARIABLES DURANTE EL TRIMESTRE Abril-Junio

PROGRAMA ANUAL DE AUDITORIAS REALIZADO	PROGRAMA ANUAL DE AUDITORIAS PROGRAMADO	UNIDAD DE MEDIDA	OPERACION	META ANUAL	AVANCE TRIMESTRAL			AVANCE ACUMULADO		
					Programado	%	Alcanzado	Programado	%	Alcanzado
PROCEDURA	PROCEDURA	Sumable	Sumable	1.00	1.00	100.00	1.00	100.00	1.00	100.00
PROCEDURA	PROCEDURA	Sumable	Sumable	1.00	1.00	100.00	1.00	100.00	1.00	100.00

COMPORTAMIENTO DEL INDICADOR
DESCRIPCION DE LA META ANUAL

PREVENCION DE POSIBLES ACTOS DE CORRUPCION

TRIMESTRE: Abril-Junio

META ANUAL	AVANCE TRIMESTRAL			AVANCE ACUMULADO		
	Programado	Alcanzado	EF%	Programado	Alcanzado	EF%
100.00	100.00	100.00	100.00	100.00	100.00	100.00

DESCRIPCION DE RESULTADOS Y JUSTIFICACION EN CASO DE VARIACION SUPERIOR A ±10% RESPECTO A LO PROGRAMADO
prevencion de posibles actos de corrupcion

EVALUACION DEL INDICADOR

se cumple la actividad programada

DEPENDENCIA GENERAL: K00 CONTRALORIA

DEPENDENCIA AUXILIAR: K00 Contraloría

ELABORO



VO. BO.

LIC. ANGEL DOMINGUEZ MERCADO

LIC. ANGEL DOMINGUEZ MERCADO



MUNICIPIO DE TEOLYUCAN

PURM-08b FICHA TECNICA DE SEGUIMIENTO DE INDICADORES 2023 DE GESTION O ESTRATEGICO

TIPO DE FICHA: OSFEM

PLUR DE DESARROLLO / EJE TRANSVERSAL:

II Eje transversal II: Gobierno Moderno, Capaz y Responsable

TEMA DE DESARROLLO:

Sistema Anticorrupcion del Estado de Mexico y Municipios

PROGRAMA PRESUPUESTARIO:

01030402 Sistema Anticorrupcion del Estado de Mexico y Municipios

PROYECTO PRESUPUESTARIO:

010304020101 Prevencion, deteccion, disuasion, sancion y combate de la corrupcion

OBJETIVO DEL PROGRAMA PRESUPUESTARIO

Conjunto de acciones orientadas a establecer las bases de coordinacion entre el Estado y los Municipios para el funcionamiento de los Sistemas Anticorrupcion, de conformidad con lo dispuesto en la Constitucion

DEPENDENCIA GENERAL:

Política de los Estados Unidos Mexicanos, la Constitución Política del Estado Libre y Soberano de México y la Ley General del Sistema Nacional Anticorrupción y la Ley del Sistema Anticorrupción

DEPENDENCIA AUXILIAR

K00 Contraloría

ESTRUCTURA DEL INDICADOR

NOMBRE DEL INDICADOR:

Promedio de servicios públicos asistentes a los eventos de concientización. (Servidores públicos que asisten a los eventos/total de eventos de concientización)

FORMULA DEL CALCULO

FRECUENCIA DE MEDICION:

Trimestral

INTERPRETACION:

DIMENSION QUE ATIENDE:

DESCRIPCION DEL FACTOR DE COMPARACION:

AMBITO GEOGRAFICO:

COBERTURA:

LINEA BASE

Numero: NA 4.1 No aplica

COMPORTAMIENTO DE LAS VARIABLES DURANTE EL TRIMESTRE ANTERIOR

VARIABLE	UNIDAD DE MEDIDA	OPERACION	META ANUAL	AVANCE TRIMESTRAL			AVANCE ACUMULADO		
				Programado	%	Alcance	Programado	%	Alcance
Servidores públicos que asisten a los eventos			0.90	0.00	0.00	0.00	0.00	0.00	0.00
Total de eventos de concientización			0.90	0.00	0.00	0.00	0.00	0.00	0.00

COMPORTAMIENTO DEL INDICADOR
DESCRIPCION DE LA META ANUAL.

TRIMESTRE: Abril-Junio

META ANUAL	AVANCE TRIMESTRAL			AVANCE ACUMULADO		
	Programado	Alcance	EF%	Programado	Alcance	EF%
0.00	0.00	0.00	0.00	0.00	0.00	0.00

DESCRIPCION DE RESULTADOS Y JUSTIFICACION EN CASO DE VARIACION SUPERIOR A ± 10 % RESPECTO AL O PROGRAMADO

EVALUACION DEL INDICADOR

DEPENDENCIA GENERAL: K00 CONTRALORIA
DEPENDENCIA AUXILIAR: K00 Contraloría

ELABORO



VO. BO.

LIC. ANGEL DOMINGUEZ MERCADO

CONTRALORIA MUNICIPAL

LIC. ANGEL DOMINGUEZ MERCADO



MUNICIPIO DE TEOLYUCAN

PURM-08b FICHA TECNICA DE SEGUIMIENTO DE INDICADORES 2023 DE GESTIÓN O ESTRATEGICO

TIPO DE FICHA: OSFEM

PLUR DE DESARROLLO / EJE TRANSVERSAL:

II Eje transversal II: Gobierno Moderno, Capaz y Responsable

Sistema Anticorrupcion del Estado de Mexico y Municipios

01030402 Sistema Anticorrupcion del Estado de Mexico y Municipios

010304020101 Prevencion, detencion, disuasion, sancion y combate de la corrupcion

Conjunto de acciones orientadas a establecer las bases de coordinacion entre el Estado y los Municipios para el funcionamiento de los Sistemas Anticorrupcion, de conformidad con lo dispuesto en la Constitucion Politica de los Estados Unidos Mexicanos, la Constitucion Politica del Estado Libre y Soberano de Mexico y la Ley General del Sistema Nacional Anticorrupcion y la Ley del Sistema Anticorrupcion

K00 CONTRALORIA

K00 Contraloria

ESTRUCTURA DEL INDICADOR

Porcentaje de cumplimiento en la elaboracion del Programa Anual de Trabajo del Comité Coordinador Municipal.

(Programa Anual de Trabajo del Comité Coordinador Municipal elaborado / Programa Anual de Trabajo del Comité Coordinador Municipal programado a realizar) *100

FRECUENCIA DE MEDICION:

Trimestral

NOMBRE DEL INDICADOR:
FORMULA DEL CALCULO:
INTERPRETACION:
DIMENSION QUE ATIENDE:
DESCRIPCION DEL FACTOR DE COMPARACION:
AMBITO GEOGRAFICO:
COBERTURA:
LINEA BASE

municipal
 todo el municipio
 2023

Numero: NA_S1

COMPORTAMIENTO DE LAS VARIABLES DURANTE EL TRIMESTRE: Abril-Junio

VARIABLE	UNIDAD DE MEDIDA	OPERACION	META ANUAL	AVANCE TRIMESTRAL			AVANCE ACUMULADO		
				Programado	%	Alcanzado	Programado	%	Alcanzado
Programa Anual de Trabajo del Comité Coordinador Municipal elaborado	PROGRAMA	Sumable	1.00	1.00	100.00	1.00	100.00	1.00	100.00
Programa Anual de Trabajo del Comité Coordinador Municipal programado a realizar	PROGRAMA	Sumable	1.00	1.00	100.00	1.00	100.00	1.00	100.00

COMPORTAMIENTO DEL INDICADOR
DESCRIPCION DE LA META ANUAL

Contar con el Programa y el Informe Anual de Trabajo del Comité Coordinador Municipal.
TRIMESTRE: Abril-Junio

META ANUAL	AVANCE TRIMESTRAL			AVANCE ACUMULADO		
	Programado	Alcanzado	EF%	Programado	Alcanzado	EF%
100.00	100.00	100.00	100.00	100.00	100.00	100.00

DESCRIPCION DE RESULTADOS Y JUSTIFICACION EN CASO DE VARIACION SUPERIOR A ±30% RESPECTO A LO PROGRAMADO
Contar con el programa anual de trabajo del comité coordinador municipal

EVALUACION DEL INDICADOR

se controla la actividad programada

DEPENDENCIA GENERAL: K00 CONTRALORIA
DEPENDENCIA AUXILIAR: K00 Contraloria

ELABORO



VO. BO

LIC. ANGEL DOMINGUEZ MERCADO

LIC. ANGEL DOMINGUEZ MERCADO

CONTRALORIA MUNICIPAL



MUNICIPIO DE TEOLOYUCAN

PURM-08b FICHA TECNICA DE SEGUIMIENTO DE INDICADORES 2023 DE GESTION O ESTRATEGICO

TIPO DE FICHA: OSFEM

PILAR DE DESARROLLO / EJE TRANSVERSAL:

II Eje transversal II: Gobierno Moderno, Capaz y Responsable

TEMA DE DESARROLLO:

Sistema Anticorrupcion del Estado de Mexico y Municipios

PROGRAMA PRESUPUESTARIO:

01030402 Sistema Anticorrupcion del Estado de Mexico y Municipios

PROYECTO PRESUPUESTARIO:

010304020101 Prevencion, deteccion, disuasion, sancion y combate de la corrupcion

OBJETIVO DEL PROGRAMA PRESUPUESTARIO:

Conjunto de acciones orientadas a establecer las bases de coordinacion entre el Estado y los Municipios para el funcionamiento de los Sistemas Anticorrupcion, de conformidad con lo dispuesto en la Constitucion Politica de los Estados Unidos Mexicanos, la Constitucion Politica del Estado Libre y Soberano de Mexico y la Ley General del Sistema Nacional Anticorrupcion y la Ley del Sistema Anticorrupcion

DEPENDENCIA GENERAL:

K00 CONTRALORIA

DEPENDENCIA AUXILIAR:

K00 Contraloria

ESTRUCTURA DEL INDICADOR

NOMBRE DEL INDICADOR:

Porcentaje de cumplimiento en la integracion del Informe Anual de Resultados y Avances del Comité Coordinador Municipal.

FÓRMULA DEL CÁLCULO:

(Informe Anual de Resultados y Avances del Comité Coordinador Municipal realizados / Informe Anual de Resultados y Avances del Comité Coordinador Municipal programados a realizarse) * 100

INTERPRETACION:

Elaboracion del Informe Anual de Resultados y Avances del Comité Coordinador Municipal

DIMENSION QUE ATIENDE:

Eficiencia

FRECUENCIA DE MEDICION:

Trimestral

DESCRIPCION DEL FACTOR DE COMPARACION:

registros administrativos a partir de 2023

AMBITO GEOGRAFICO:

municipal

COBERTURA:

todo el municipio

LINEA BASE:

2023

Numero:

NA_52

COMPORTAMIENTO DE LAS VARIABLES DURANTE EL TRIMESTRE: Abril-Junio

VARIABLE	UNIDAD DE MEDIDA	OPERACION	META ANUAL	AVANCE TRIMESTRAL		AVANCE ACUMULADO	
				Programado	%	Alcanzado	%
Informe Anual de Resultados y Avances del Comité Coordinador Municipal realizados	Informe	Semestre	1.00	0.00	0.00	0.00	0.00
Informe Anual de Resultados y Avances del Comité Coordinador Municipal programados a realizarse a nivel de	Informe	Semestre	1.00	0.00	0.00	0.00	0.00

COMPORTAMIENTO DEL INDICADOR

DESCRIPCION DE LA META ANUAL

Constar con el Programa y el Informe Anual de Trabajo del Comité Coordinador Municipal

TRIMESTRE: Abril-Junio

META ANUAL	AVANCE TRIMESTRAL			AVANCE ACUMULADO		
	Programado	Alcanzado	EF%	Programado	Alcanzado	EF%
100.00	0.00	0.00	0.00	0.00	0.00	0.00

DESCRIPCION DE RESULTADOS Y JUSTIFICACION EN CASO DE VARIACION SUPERIOR A ± 10% RESPECTO A LO PROGRAMADO no se programaron editores

EVALUACION DEL INDICADOR

no se programaron metas en el trimestre
DEPENDENCIA GENERAL: K00 CONTRALORIA
DEPENDENCIA AUXILIAR: K00 Contraloria

ELABORO



VO. BO.

LIC. ANGEL DOMINGUEZ MERCADO

LIC. ANGEL DOMINGUEZ MERCADO



MUNICIPIO DE TEOLOYUCAN

PDRM-08b FICHA TECNICA DE SEGUIMIENTO DE INDICADORES 2023 DE GESTION O ESTRATEGICO

TIPO DE FICHA: OSFEM

PILAR DE DESARROLLO / EJE TRANSVERSAL:

2 Pilar 2: Economico

TEMA DE DESARROLLO:

Ciudades y comunidades sostenibles

PROGRAMA PRESUPUESTARIO:

03050103 Modernización de la infraestructura para el transporte terrestre

PROYECTO PRESUPUESTARIO:

03050103A02 Construcción y modernización de vialidades primarias

OBJETIVO DEL PROGRAMA PRESUPUESTARIO:

Incluye acciones para ampliar, mantener y mejorar las condiciones de la red carretera en el territorio estatal y fomentar el equipamiento, con el propósito de que contribuyan al mejoramiento de la movilidad, el desarrollo regional, metropolitanos y suburbanos.

DEPENDENCIA GENERAL:

F00 DESARROLLO URBANO Y OBRAS PUBLICAS

DEPENDENCIA AUXILIAR:

124 Obras Publicas

ESTRUCTURA DEL INDICADOR

NOMBRE DEL INDICADOR: Porcentaje de proyectos aceptados para el mejoramiento de las vialidades municipales
(Proyectos aceptados para el mejoramiento de las vialidades municipales/Proyectos para el mejoramiento de las vialidades municipales elaborados) * 100

FORMULA DEL CALCULO: Mide el avance de proyectos aceptados para el mejoramiento de las vialidades municipales respecto a la meta anual 2022

FRECUENCIA DE MEDICION:

Semestral

DIMENSION QUE ATIENDE:

Eficiencia

DESCRIPCION DEL FACTOR DE COMPARACION:

REGISTROS ADMINISTRATIVOS 2022

AMBITO GEOGRAFICO:

NA

COBERTURA:

NA

LINEA BASE:

2022

COMPORTAMIENTO DE LAS VARIABLES DURANTE EL TRIMESTRE: Abril-Junio

VARIABLE	UNIDAD DE MEDIDA	OPERACION	META ANUAL	AVANCE TRIMESTRAL			AVANCE ACUMULADO		
				Programado	%	Alcanzado	Programado	%	Alcanzado
Proyectos aceptados para el mejoramiento de las vialidades municipales	Obras	Semestre	1,00	0,00	0,00	0,00	0,00	0,00	0,00
Proyectos para el mejoramiento de las vialidades municipales elaborados	Obras	Programado	1,00	1,00	100,00	0,00	0,00	1,00	100,00

COMPORTAMIENTO DEL INDICADOR
DESCRIPCION DE LA META ANUAL

Proyectos para el mejoramiento de las vialidades municipales elaboradas.

TRIMESTRE: Abril-Junio

META ANUAL	AVANCE TRIMESTRAL			AVANCE ACUMULADO		
	Programado	Alcanzado	EF%	Programado	Alcanzado	EF%
100,00	0,00	0,00	0,00	0,00	0,00	0,00

DESCRIPCION DE RESULTADOS Y AJUSTACION EN CASO DE VARIACION SUPERIOR A 10% RESPECTO A LO PROGRAMADO

EVALUACION DEL INDICADOR

NA

DEPENDENCIA GENERAL: F00 DESARROLLO URBANO Y OBRAS PUBLICAS
DEPENDENCIA AUXILIAR: 124 Obras Publicas

ING. RAMON GONZALEZ MUÑOZ



ING. RAMON GONZALEZ MUÑOZ



MUNICIPIO DE TEOLOYUCAN

PBRM-08B FICHA TECNICA DE SEGUIMIENTO DE INDICADORES 2023 DE GESTIÓN O ESTRATEGICO

TIPO DE FICHA: OSFEM

PILAR DE DESARROLLO/ EJE TRANSVERSAL:

2 Pilar 2: Economico

TEMA DE DESARROLLO:

Ciudades y comunidades sostenibles

PROGRAMA PRESUPUESTARIO:

03050103 Moderización de la infraestructura para el transporte terrestre

PROYECTO PRESUPUESTARIO:

030501030402 Construcción y modernización de vialidades primarias

OBJETIVO DEL PROGRAMA PRESUPUESTARIO:

Incluir acciones para ampliar, mantener y mejorar las condiciones de la red carretera en el territorio estatal y fomentar el equipamiento, con el propósito de que contribuyan al mejoramiento de la movilidad, el desarrollo regional, metropolitano y suburbano.

DEPENDENCIA GENERAL:

F00 DESARROLLO URBANO Y OBRAS PUBLICAS

DEPENDENCIA AUXILIAR:

124 Obras Publicas

ESTRUCTURA DEL INDICADOR

NOMBRE DEL INDICADOR:

Porcentaje de vialidades municipales rehabilitadas.

FORMULA DEL CALCULO:

(Vialidades municipales rehabilitadas/Vialidades en proceso de rehabilitación) *100

INTERPRETACION:

Eficiencia

FRECUENCIA DE MEDICION:

Semestral

DESCRIPCION DEL FACTOR DE COMPARACION:

AMBITO GEOGRAFICO:

COBERTURA:

LINEA BASE

Numero: NC 2 No aplica

COMPORTAMIENTO DE LAS VARIABLES DURANTE EL TRIMESTRE: Abril-Junio

VARIABLE	UNIDAD DE MEDIDA	OPERACION	META ANUAL	AVANCE TRIMESTRAL			AVANCE ACUMULADO		
				Programado	%	Alcanzado	Programado	%	Alcanzado
Vialidades municipales rehabilitadas			0.00	0.00	0.00	0.00	0.00	0.00	0.00
Vialidades en proceso de rehabilitación			0.00	0.00	0.00	0.00	0.00	0.00	0.00

COMPORTAMIENTO DEL INDICADOR
DESCRIPCION DE LA META ANUAL

TRIMESTRE: Abril-Junio

META ANUAL	AVANCE TRIMESTRAL			AVANCE ACUMULADO		
	Programado	Alcanzado	EF%	Programado	Alcanzado	EF%
0.00	0.00	0.00	0.00	0.00	0.00	0.00

DESCRIPCION DE RESULTADOS Y JUSTIFICACION EN CASO DE VARIACION SUPERIOR A ± 10 % RESPECTO ALLO PROGRAMADO

EVALUACION DEL INDICADOR

DEPENDENCIA GENERAL:
DEPENDENCIA AUXILIAR:

F00 DESARROLLO URBANO Y OBRAS PUBLICAS
124 Obras Publicas

[Signature]
ING. RAMON GONZALEZ MUÑOZ



[Signature]
ING. RAMON GONZALEZ MUÑOZ



MUNICIPIO DE TEOLOYUCAN

PDRM-08b FICHA TECNICA DE SEGUIMIENTO DE INDICADORES 2023 DE GESTIÓN O ESTRATEGICO

TIPO DE FICHA: OSFEM

PILAR DE DESARROLLO / EJE TRANSVERSAL:

2 Pilar 2: Económico

TEMA DE DESARROLLO

Ciudades y comunidades sostenibles

PROGRAMA PRESUPUESTARIO:

03050103 Modernización de la infraestructura para el transporte terrestre

PROYECTO PRESUPUESTARIO:

03050103M02 Construcción y modernización de vialidades primarias

OBJETIVO DEL PROGRAMA PRESUPUESTARIO:

Incluye acciones para ampliar, mantener y mejorar las condiciones de la red carretera en el territorio estatal y fomentar el equipamiento, con el propósito de que contribuyan al mejoramiento de la movilidad, el desarrollo regional, metropolitano y suburbano.

DEPENDENCIA GENERAL:

F00 DESARROLLO URBANO Y OBRAS PUBLICAS

DEPENDENCIA AUXILIAR:

124 Obras Publicas

ESTRUCTURA DEL INDICADOR

NOMBRE DEL INDICADOR:

Porcentaje de vialidades modernizadas.

(Vialidades modernizadas/Total de vialidades municipales) * 100.

FORMULA DEL CALCULO:

FRECUENCIA DE MEDICIÓN:

Semestral

INTERPRETACIÓN:

Eficacia

DESCRIPCIÓN DEL FACTOR DE COMPARACIÓN:

ÁMBITO GEOGRÁFICO:

COBERTURA:

LÍNEA BASE

Número: NC 3 No aplica

COMPORTAMIENTO DE LAS VARIABLES DURANTE EL TRIMESTRE: Abril-Junio

Variables programadas Total de vialidades municipales	VARIABLE	UNIDAD DE MEDIDA	OPERACION	META ANUAL	AVANCE TRIMESTRAL			AVANCE ACUMULADO		
					Programado	%	Alcanzado	Programado	%	Alcanzado
				0.00	0.00	0.00	0.00	0.00	0.00	0.00
				0.00	0.00	0.00	0.00	0.00	0.00	0.00

COMPORTAMIENTO DEL INDICADOR
DESCRIPCIÓN DE LA META ANUAL

TRIMESTRE: Abril-Junio

META ANUAL	AVANCE TRIMESTRAL				AVANCE ACUMULADO			
	Programado	Alcanzado	EF%	SEMAFORO	Programado	Alcanzado	EF%	SEMAFORO
0.00	0.00	0.00	0.00		0.00	0.00	0.00	

DESCRIPCIÓN DE RESULTADOS Y JUSTIFICACIÓN EN CASO DE VARIACIÓN SUPERIOR A ± 10% RESPECTO ALD PROGRAMADO

EVALUACION DEL INDICADOR

DEPENDENCIA GENERAL:

F00 DESARROLLO URBANO Y OBRAS PUBLICAS

DEPENDENCIA AUXILIAR:

124 Obras Publicas

Elaboró

ING. RAMON GONZALEZ MUÑOZ

VO-BO

ING. RAMON GONZALEZ MUÑOZ

FECHA DE ELABORACIÓN: 07/06/2023

Hoja: 403 de 422



MUNICIPIO DE TEOLOYUCAN

PBRM-08b FICHA TECNICA DE SEGUIMIENTO DE INDICADORES 2023 DE GESTION O ESTRATEGICO

TIPO DE FICHA: OSFEM

PILAR DE DESARROLLO / EJE TRANSVERSAL:

2 Pilar 2: Economico

TEMA DE DESARROLLO:

Ciudades y comunidades sostenibles

PROGRAMA PRESUPUESTARIO:

03050103 Modernización de la infraestructura para el transporte terrestre

PROYECTO PRESUPUESTARIO:

030501030402 Construcción y modernización de vialidades primarias

OBJETIVO DEL PROGRAMA PRESUPUESTARIO:

Incluye acciones para ampliar, mantener y mejorar las condiciones de la red carretera en el territorio estatal y fomentar el equipamiento, con el propósito de que contribuyan al mejoramiento de la movilidad, el desarrollo regional, metropolitano y suburbano.

DEPENDENCIA GENERAL:

F00 DESARROLLO URBANO Y OBRAS PUBLICAS

DEPENDENCIA AUXILIAR:

124 Obras Públicas

ESTRUCTURA DEL INDICADOR

NOMBRE DEL INDICADOR:

Porcentaje de las necesidades de los usuarios de la infraestructura vial atendidas.

FORMULA DEL CALCULO:

(Necesidades de los usuarios de la infraestructura vial atendidas/Total de necesidades de los usuarios de la infraestructura vial identificadas) *100

INTERPRETACION:

Mide el avance de necesidades de los usuarios de la infraestructura vial atendidas respecto a la meta anual 2022

FRECUENCIA DE MEDICION:

Trimestral

DIMENSION QUE ATIENDE:

Programa Anual de Obras 2022

DESCRIPCION DEL FACTOR DE COMPARACION:

Programa Anual de Obras 2022

AMBITO GEOGRAFICO:

municipal

COBERTURA:

todo el municipio

LINEA BASE:

2022

Numero: NA 1.1

COMPORTAMIENTO DE LAS VARIABLES DURANTE EL TRIMESTRE Abril-Junio

VARIABLE	UNIDAD DE MEDIDA	OPERACION	META ANUAL	AVANCE TRIMESTRAL			AVANCE ACUMULADO		
				Programado	%	Alcanzado	Programado	%	Alcanzado
Necesidades de los usuarios de la infraestructura vial atendidas	Oros	Sumable	1.00	0.00	0.00	0.00	0.00	0.00	0.00
Total de necesidades de los usuarios de la infraestructura vial identificadas	Oros	Cancelable	1.00	1.00	100.00	1.00	100.00	1.00	100.00

COMPORTAMIENTO DEL INDICADOR DESCRIPCION DE LA META ANUAL

Identificación de las necesidades de los usuarios de la infraestructura vial.

TRIMESTRE Abril-Junio

META ANUAL	AVANCE TRIMESTRAL			AVANCE ACUMULADO		
	Programado	Alcanzado	EF%	Programado	Alcanzado	EF%
100.00	0.00	0.00	0.00	0.00	0.00	0.00

DESCRIPCION DE RESULTADOS Y JUSTIFICACION EN CASO DE VARIACION SUPERIOR A ±10 % RESPECTO ALLO PROGRAMADO no se programaron actividades

EVALUACION DEL INDICADOR

No se programaron para el segundo trimestre

DEPENDENCIA GENERAL:

F00 DESARROLLO URBANO Y OBRAS PUBLICAS

DEPENDENCIA AUXILIAR:

124 Obras Públicas

EVALUADA

VO-80

ING. RAMON GONZALEZ MUÑOZ

ING. RAMON GONZALEZ MUÑOZ



MUNICIPIO DE TEOLOYUCAN

FORM-08B FICHA TECNICA DE SEGUIMIENTO DE INDICADORES 2023 DE GESTION O ESTRATEGICO

TIPO DE FICHA: OSFEM

PILAR DE DESARROLLO / EJE TRANSVERSAL:

2 Pilar 2: Economico

TEMA DE DESARROLLO:

Ciudades y comunidades sostenibles

PROGRAMA PRESUPUESTARIO:

03050103 Modernización de la infraestructura para el transporte terrestre

PROYECTO PRESUPUESTARIO:

030501030402 Construcción y modernización de vialidades primarias

OBJETIVO DEL PROGRAMA PRESUPUESTARIO:

Incluir acciones para ampliar, mantener y mejorar las condiciones de la red carretera en el territorio estatal y fomentar el equipamiento, con el propósito de que contribuyan al mejoramiento de la movilidad en

DEPENDENCIA GENERAL:

FDO DESARROLLO URBANO Y OBRAS PUBLICAS

DEPENDENCIA AUXILIAR:

124 Obras Publicas

ESTRUCTURA DEL INDICADOR

NOMBRE DEL INDICADOR:

Porcentaje de recursos financieros para modernizar la infraestructura vial obtenidos.

FORMULA DEL CALCULO:

(Recursos financieros para modernizar la infraestructura vial obtenidos/Recursos financieros para modernizar la infraestructura vial gestionados) *100

INTERPRETACION:

Eficiencia

FRECUENCIA DE MEDICION:

Trimestral

DIMENSION QUE ATIENDE:

Eficiencia

DESCRIPCION DEL FACTOR DE COMPARACION:

AMBITO GEOGRAFICO:

COBERTURA:

LINEA BASE:

COMPORTAMIENTO DE LAS VARIABLES DURANTE EL TRIMESTRE: Abril-Junio

DESCRIPCION DE RESULTADOS Y JUSTIFICACION EN CASO DE VARIACION SUPERIOR A 10 % RESPECTO AL O PROGRAMADO	VARIABLE	UNIDAD DE MEDIDA	OPERACION	META ANUAL	AVANCE TRIMESTRAL				AVANCE ACUMULADO				
					Programado	%	Alcanzado	%	Programado	%	Alcanzado	%	
Recursos financieros para modernizar la infraestructura vial obtenidos				0.00	0.00	0.00	0.00	0.00	0.00	0.00	0.00	0.00	0.00
Recursos financieros para modernizar la infraestructura vial gestionados				0.00	0.00	0.00	0.00	0.00	0.00	0.00	0.00	0.00	0.00

COMPORTAMIENTO DEL INDICADOR:
DESCRIPCION DE LA META ANUAL

TRIMESTRE: Abril-Junio

META ANUAL	AVANCE TRIMESTRAL				AVANCE ACUMULADO			
	Programado	Alcanzado	EF%	SEMAFORO	Programado	Alcanzado	EF%	SEMAFORO
0.00	0.00	0.00	0.00		0.00	0.00	0.00	

EVALUACION DEL INDICADOR

DEPENDENCIA GENERAL:
DEPENDENCIA AUXILIAR:

RPO DESARROLLO URBANO Y OBRAS PUBLICAS
124 Obras Publicas

ELABORO

ING. RAMON GONZALEZ MUÑOZ

NO. 808

ING. RAMON GONZALEZ MUÑOZ

FECHA DE ELABORACION: 07/08/2023

Hoja: 436 de 427



MUNICIPIO DE TEOLOYUCAN

PHRM-08b FICHA TECNICA DE SEGUIMIENTO DE INDICADORES 2023 DE GESTION O ESTRATEGICO

TIPO DE FICHA: OSFEM

PILAR DE DESARROLLO / EJE TRANSVERSAL: 2 Pilar 2: Economico
 Ciudadas y comunidades sostenibles
 PROGRAMA PRESUPUESTARIO: 03050103 Modernización de la infraestructura para el transporte terrestre
 PROYECTO PRESUPUESTARIO: 030501030402 Construcción y modernización de vialidades primarias
 Incluye acciones para ampliar, mantener y mejorar las condiciones de la red carretera en el territorio estatal y fortalecer el equipamiento, con el propósito de que contribuyan al mejoramiento de la movilidad, el desarrollo regional, metropolitano y suburbano.
 DEPENDENCIA GENERAL: F00 DESARROLLO URBANO Y OBRAS PUBLICAS
 DEPENDENCIA AUXILIAR: 124 Obras Publicas

ESTRUCTURA DEL INDICADOR

NOMBRE DEL INDICADOR: Porcentaje de contratación de recursos humanos para modernizar la infraestructura vial
 FRECUENCIA DE MEDICION: Trimestral
 FORMULA DEL CALCULO: (Recursos humanos contratados para modernizar la infraestructura vial/Total recursos humanos necesarios para modernizar la infraestructura vial) *100
 INTERPRETACION: Eficiencia
 DIMENSION QUE ATIENDE: Eficiencia
 DESCRIPCION DEL FACTOR DE COMPARACION:
 AMBITO GEOGRAFICO:
 COBERTURA:
 LINEA BASE

Numero: NA 2.2 No aplica

COMPORTAMIENTO DE LAS VARIABLES DURANTE EL TRIMESTRE Abril-Junio

VARIABLE	UNIDAD DE MEDIDA	OPERACION	META ANUAL	AVANCE TRIMESTRAL			AVANCE ACUMULADO		
				Programado	%	Alcanzado	Programado	%	Alcanzado
Recursos humanos contratados para modernizar la infraestructura vial			0.00	0.00	0.00	0.00	0.00	0.00	0.00
Total recursos humanos necesarios para modernizar la infraestructura vial			0.00	0.00	0.00	0.00	0.00	0.00	0.00

COMPORTAMIENTO DEL INDICADOR
DESCRIPCION DE LA META ANUAL

TRIMESTRE Abril-Junio

META ANUAL	AVANCE TRIMESTRAL			AVANCE ACUMULADO		
	Programado	Alcanzado	EF%	Programado	Alcanzado	EF%
0.00	0.00	0.00	0.00	0.00	0.00	0.00

DESCRIPCION DE RESULTADOS Y JUSTIFICACION EN CASO DE VARIACION SUPERIOR A 10% RESPECTO ALO PROGRAMADO

EVALUACION DEL INDICADOR

DEPENDENCIA GENERAL: F00 DESARROLLO URBANO Y OBRAS PUBLICAS
 DEPENDENCIA AUXILIAR: 124 Obras Publicas

ELABORO

ING. RAMON GONZALEZ MUNOZ

NO. BO

ING. RAMON GONZALEZ MUNOZ



COMISION DE OBRAS PUBLICAS



MUNICIPIO DE TEOLOYUCAN

PBRM-48b FICHA TECNICA DE SEGUIMIENTO DE INDICADORES 2023 DE GESTIÓN O ESTRATEGICO

TIPO DE FICHA: OSFEM

2 Pilar 2: Economico

Ciudades y comunidades sostenibles

03050103 Modernización de la infraestructura para el transporte terrestre

030501030402 Construcción y modernización de vialidades primarias

Incluye acciones para ampliar, mantener y mejorar las condiciones de la red carretera en el territorio estatal y fomentar el equipamiento, con el propósito de que contribuyan al mejoramiento de la movilidad, el desarrollo regional, metropolitano y suburbano.

F00 DESARROLLO URBANO Y OBRAS PUBLICAS

124 Obras Publicas

ESTRUCTURA DEL INDICADOR

FRECUENCIA DE MEDICIÓN:

Trimestral

PILAR DE DESARROLLO / EJE TRANSVERSAL:
TEMA DE DESARROLLO:
PROGRAMA PRESUPUESTARIO:
PROYECTO PRESUPUESTARIO:
OBJETIVO DEL PROGRAMA PRESUPUESTARIO:
DEPENDENCIA GENERAL:
DEPENDENCIA AUXILIAR:

NOMBRE DEL INDICADOR: Porcentaje de adquisición del equipo de infraestructura vial.
FORMULA DEL CALCULO: (Equipo de infraestructura vial adquirido/Equipo de infraestructura vial necesario) * 100
ANTERPRETACION:
DIMENSION QUE ATIENDE: Eficiencia
DESCRIPCION DEL FACTOR DE COMPARACION:
AMBITO GEOGRAFICO:
COBERTURA:
LINEA BASE
Numero: NA 3.1 No aplica

COMPORTAMIENTO DE LAS VARIABLES DURANTE EL TRIMESTRE: Abril-Junio

VARIABLE	UNIDAD DE MEDIDA	OPERACION	META ANUAL	AVANCE TRIMESTRAL			AVANCE ACUMULADO		
				Programado	%	Alcanzado	Programado	%	Alcanzado
Equipo de infraestructura vial adquirido			0.00	0.00	0.00	0.00	0.00	0.00	0.00
Equipo de infraestructura vial necesario			0.00	0.00	0.00	0.00	0.00	0.00	0.00

COMPORTAMIENTO DEL INDICADOR
DESCRIPCION DE LA META ANUAL

TRIMESTRE: Abril-Junio

META ANUAL	AVANCE TRIMESTRAL			AVANCE ACUMULADO		
	Programado	Alcanzado	EF%	Programado	Alcanzado	EF%
0.00	0.00	0.00	0.00	0.00	0.00	0.00

DESCRIPCION DE RESULTADOS Y JUSTIFICACION EN CASO DE VARIACION SUPERIOR A ± 10 % RESPECTO A LO PROGRAMADO

EVALUACION DEL INDICADOR

DEPENDENCIA GENERAL: P00 DESARROLLO URBANO Y OBRAS PUBLICAS
DEPENDENCIA AUXILIAR: 124 Obras Publicas

ELABORÓ

ING. RAMON GONZALEZ MALIÑOZ

Presidencia del
Comité Públicos

VO. 80

ING. RAMON GONZALEZ MALIÑOZ

FECHA DE ELABORACION: 07/08/2023

Hoja: 4/8 de 4/22



MUNICIPIO DE TEOLOYUCAN

PHRM-08b FICHA TECNICA DE SEGUIMIENTO DE INDICADORES 2023 DE GESTION O ESTRATEGICO

TIPO DE FICHA: OSFEM

2 Pilar 2: Economico

Ciudades y comunidades sostenibles

03050103 Modernización de la infraestructura para el transporte terrestre

03050103M02 Construcción y modernización de vialidades primarias

Objetivo del Programa Presupuestario: Incluye acciones para simplificar, mantener y mejorar las condiciones de la red carretera en el territorio estatal y fomentar el equipamiento, con el propósito de que contribuyan al mejoramiento de la movilidad, el desarrollo regional, metropolitanano y suburbanos.

000 Desarrollo Urbano y Obras Públicas

124 Obras Públicas

ESTRUCTURA DEL INDICADOR

DEPENDENCIA GENERAL:
DEPENDENCIA AUXILIAR:

NOMBRE DEL INDICADOR: Porcentaje de equipo de infraestructura para la modernización vial instalado.
FORMULA DEL CALCULO: (Equipo de infraestructura para la modernización vial instalado/Equipo de infraestructura necesario para la modernización vial) * 100

INTERPRETACION: Eficiencia

FRECUENCIA DE MEDICION:

Trimestral

DIMENSION QUE ATENDE

DESCRIPCION DEL FACTOR DE COMPARACION:

AMBITO GEOGRAFICO:

COBERTURA:

UNIDAD BASE

Numero: NA 3.2 No aplica

COMPORTAMIENTO DE LAS VARIABLES DURANTE EL TRIMESTRE Abril-Junio

VARIABLE	UNIDAD DE MEDIDA	OPERACION	META ANUAL	AVANCE TRIMESTRAL			AVANCE ACUMULADO		
				Programado	%	Alcanzado	Programado	%	Alcanzado
Equipo de infraestructura para la modernización vial instalado			0.00	0.00	0.00	0.00	0.00	0.00	0.00
Equipo de infraestructura necesario para la modernización vial			0.00	0.00	0.00	0.00	0.00	0.00	0.00

COMPORTAMIENTO DEL INDICADOR
DESCRIPCION DE LA META ANUAL

META ANUAL	TRIMESTRE: Abril-Junio			AVANCE ACUMULADO		
	Programado	Alcanzado	EF%	Programado	Alcanzado	EF%
0.00	0.00	0.00	0.00	0.00	0.00	0.00

DESCRIPCION DE RESULTADOS Y JUSTIFICACION EN CASO DE VARIACION SUPERIOR A 10 % RESPECTO AL O PROGRAMA

EVALUACION DEL INDICADOR

DEPENDENCIA GENERAL: P00 DESARROLLO URBANO Y OBRAS PUBLICAS
DEPENDENCIA AUXILIAR: 124 Obras Públicas

ING. RAMON GONZALEZ MONROZ

ING. RAMON GONZALEZ MONROZ

ING. RAMON GONZALEZ MONROZ



MUNICIPIO DE TEOLOYUCAN

PORM-08b FICHA TECNICA DE SEGUIMIENTO DE INDICADORES 2023 DE GESTIÓN O ESTRATEGICO

TIPO DE FICHA: OSFEM

PLAZA DE DESARROLLO / EJE TRANSVERSAL:

1 Pilar 1: Social

TEMA DE DESARROLLO:

Vivienda digna

PROGRAMA PRESUPUESTARIO:

02020501 Vivienda

PROYECTO PRESUPUESTARIO:

020205010101 Mejoramiento de la vivienda

OBJETIVO DEL PROGRAMA PRESUPUESTARIO:

Impulsar las actividades orientadas a promover y fomentar la adquisición, construcción y mejoramiento de la vivienda en beneficio de la población de menores ingresos, para abatir el rezago existente, y que sea sea digna y contribuya al mejoramiento de la calidad de vida y al desarrollo e integración social de las comunidades.

DEPENDENCIA GENERAL:

P00 DESARROLLO URBANO Y OBRAS PUBLICAS

DEPENDENCIA AUXILIAR:

124 Obras Públicas

ESTRUCTURA DEL INDICADOR

NOMBRE DEL INDICADOR:

Porcentaje de la población que habita en espacios que reúnen condiciones mínimas de dignidad.

*100

FORMULA DEL CALCULO:

(Población que habita en espacios que reúnen condiciones mínimas de dignidad/Población total que no habita en espacios en condiciones mínimas de dignidad) *100

INTERPRETACION:

Mide el porcentaje de población que habita en viviendas que reúnen condiciones mínimas de dignidad respecto a las que no cuentan con tales condiciones.

FRECUENCIA DE MEDICION:

Semestral

DIMENSION QUE ATIENDE:

Informe Anual sobre la situación de pobreza y rezago social. al Ejercicio 2022

DESCRIPCION DEL FACTOR DE COMPARACION:

NA

AMBITO GEOGRAFICO:

NA

COBERTURA:

NA

LINEA BASE:

2022

Numero:

NP 1

COMPORTAMIENTO DE LAS VARIABLES DURANTE EL TRIMESTRE: Abril-Junio

VARIABLE	UNIDAD DE MEDIDA	OPERACION	META ANUAL	AVANCE TRIMESTRAL		AVANCE ACUMULADO	
				Programado	%	Alcanzado	%
Población que habita en espacios que reúnen condiciones mínimas de dignidad	Habitantes	Sumable	62,774.00	0.00	0.00	0.00	0.00
	Habitantes	Restable	1,342.50	0.00	0.00	0.00	0.00

COMPORTAMIENTO DEL INDICADOR DESCRIPCION DE LA META ANUAL

La población municipal habita espacios que reúnen condiciones mínimas de dignidad.

TRIMESTRE: Abril-Junio

META ANUAL	AVANCE TRIMESTRAL			AVANCE ACUMULADO		
	Programado	Alcanzado	EF%	Programado	Alcanzado	EF%
4,875.90	0.00	0.00	0.00	0.00	0.00	0.00

DESCRIPCION DE RESULTADOS Y JUSTIFICACION EN CASO DE VARIACION SUPERIOR A +10% RESPECTO A LO PROGRAMADO

EVALUACION DEL INDICADOR

NA

DEPENDENCIA GENERAL:
DEPENDENCIA AUXILIAR:

P00 DESARROLLO URBANO Y OBRAS PUBLICAS
124 Obras Públicas

ELABORO

ING. RAMON GONZALEZ MUÑOZ

VO. BO

ING. RAMON GONZALEZ MUÑOZ



MUNICIPIO DE TEOLOYUCAN

PdRM-08b FICHA TECNICA DE SEGUIMIENTO DE INDICADORES 2023 DE GESTIÓN O ESTRATEGICO

TIPO DE FICHA: OSFEM

PILAR DE DESARROLLO / EJE TRANSVERSAL:

1 Pilar 1: Social

TEMA DE DESARROLLO:

Vivienda digna

PROGRAMA PRESUPUESTARIO:

02020501 Vivienda

PROYECTO PRESUPUESTARIO:

020205010101 Mejoramiento de la vivienda

OBJETIVO DEL PROGRAMA PRESUPUESTARIO:

Engloba las actividades orientadas a promover y fomentar la adquisición, construcción y mejoramiento de la vivienda en beneficio de la población de menores ingresos, para abaratar el costo existente, y que ésta sea digna y contribuya al mejoramiento de la calidad de vida y al desarrollo e integración social de las comunidades.

DEPENDENCIA GENERAL:

FID0 DESARROLLO URBANO Y OBRAS PUBLICAS

DEPENDENCIA AUXILIAR:

124 Obras Públicas

ESTRUCTURA DEL INDICADOR

NOMBRE DEL INDICADOR:

Porcentaje de techos firmes entregados.

FORMULA DEL CALCULO:

(Techos firmes entregados/ Techos firmes programados)*100

INTERPRETACION:

Mide el porcentaje de avance de techos firmes entregados respecto a la meta anual 2023

FRECUENCIA DE MEDICION:

Trimestral

DIMENSION QUE ATENDE:

Eficiencia

DESCRIPCION DEL FACTOR DE COMPARACION:

Programa anual de Obras 2023

AMBITO GEOGRAFICO:

municipal

COBERTURA:

toda el municipio

LINEA BASE

2022

Numero: NC 1

COMPORTAMIENTO DE LAS VARIABLES DURANTE EL TRIMESTRE Abril-Junio

VARIABLE	UNIDAD DE MEDIDA	OPERACION	META ANUAL	AVANCE TRIMESTRAL			AVANCE ACUMULADO		
				Programado	%	Alcanzado	Programado	%	Alcanzado
Techos firmes entregados	Techos firmes	Sumable	25.00	0.00	0.00	0.00	0.00	0.00	0.00
Techos firmes programados	Techos firmes	Proveable	25.00	25.00	100.00	25.00	100.00	25.00	100.00

COMPORTAMIENTO DEL INDICADOR DESCRIPCION DE LA META ANUAL

1. Techos firmes (incluyendo) entregados a grupos vulnerables con viviendas en condiciones mínimas de dignidad.

TRIMESTRE Abril-Junio

META ANUAL	AVANCE TRIMESTRAL			AVANCE ACUMULADO		
	Programado	Alcanzado	EF%	Programado	Alcanzado	EF%
100.00	0.00	0.00	0.00	0.00	0.00	0.00

DESCRIPCION DE RESULTADOS Y JUSTIFICACION EN CASO DE VARIACION SUPERIOR A +10% RESPECTO AL0 PROGRAMADO

EVALUACION DEL INDICADOR

No se programaron metas

FID0 DESARROLLO URBANO Y OBRAS PUBLICAS
124 Obras Públicas

ELABORO
ING. RAMON GONZALEZ MUÑOZ



VALIDADO
ING. RAMON GONZALEZ MUÑOZ



MUNICIPIO DE TEOLOYUCAN

PARM-08b FICHA TECNICA DE SEGUIMIENTO DE INDICADORES 2023 DE GESTIÓN O ESTRATEGICO

TIPO DE FICHA: OSFEM

PILAR DE DESARROLLO / EJE TRANSVERSAL:

1 Pilar 1: Social

TEMA DE DESARROLLO:

Vivienda digna

PROGRAMA PRESUPUESTARIO:

02020591 Vivienda

PROYECTO PRESUPUESTARIO:

020205010101 Mejoramiento de la vivienda

Engloba las actividades orientadas a promover y fomentar la adquisición, construcción y mejoramiento de la vivienda en beneficio de la población de menores ingresos, para abatir el rezago existente, y que sea sea digna y contribuya al mejoramiento de la calidad de vida y al desarrollo e integración social de las comunidades.

DEPENDENCIA GENERAL:

F00 DESARROLLO URBANO Y OBRAS PUBLICAS

DEPENDENCIA AUXILIAR:

124 Obras Públicas

ESTRUCTURA DEL INDICADOR

NOMBRE DEL INDICADOR:

Porcentaje de pisos firmes entregados.

FORMULA DEL CALCULO:

(Pisos firmes entregados/ Pisos firmes programados) *100

INTERPRETACION:

Mide el porcentaje de avance de pisos firmes entregados respecto a la meta anual 2023

FRECUENCIA DE MEDICION:

Trimestral

DIMENSION QUE ATIENDE:

Eficiencia

DESCRIPCION DEL FACTOR DE COMPARACION:

Programa anual de Obras 2023

AMBITO GEOGRAFICO:

municipal

COBERTURA:

todo el municipio

LINEA BASE:

2022

Numero: NC 2

COMPORTAMIENTO DE LAS VARIABLES DURANTE EL TRIMESTRE: Abril-Junio

Pisos firmes entregados	VARIABLE	UNIDAD DE MEDIDA	OPERACION	META ANUAL	AVANCE TRIMESTRAL				AVANCE ACUMULADO				
					Programado	%	Alcanzado	%	Programado	%	Alcanzado	%	
Pisos firmes		Pisos firmes	Sumable	50.00	0.00	0.00	0.00	0.00	0.00	0.00	0.00	0.00	0.00
Pisos firmes programados		Pisos firmes	Prorrateo	50.00	50.00	100.00	50.00	100.00	50.00	100.00	50.00	100.00	100.00

COMPORTAMIENTO DEL INDICADOR
DESCRIPCION DE LA META ANUAL

Pisos firmes entregados a grupos vulnerables con viviendas en condiciones mínimas de dignidad.

TRIMESTRE: Abril-Junio

META ANUAL	AVANCE TRIMESTRAL				AVANCE ACUMULADO			
	Programado	Alcanzado	EF%	SEMAFORO	Programado	Alcanzado	EF%	SEMAFORO
100.00	0.00	0.00	0.00	verde	0.00	0.00	0.00	verde

DESCRIPCION DE RESULTADOS Y JUSTIFICACION EN CASO DE VARIACION SUPERIOR A 10% RESPECTO A LO PROGRAMADO
No se programaron actividades para el segundo trimestre

EVALUACION DEL INDICADOR

No se programaron metas
DEPENDENCIA GENERAL: F00 DESARROLLO URBANO Y OBRAS PUBLICAS
DEPENDENCIA AUXILIAR: 124 Obras Públicas

ELABORO
ING. RAMON GONZALEZ MUÑOZ



ING. RAMON GONZALEZ MUÑOZ



MUNICIPIO DE TEOLOYUCAN

PRM-08b FICHA TECNICA DE SEGUIMIENTO DE INDICADORES 2023 DE GESTION O ESTRATEGICO

TIPO DE FICHA: OSFEM

PILAR DE DESARROLLO / EJE TRANSVERSAL:

1 Pilar 1: Social

TEMA DE DESARROLLO:

Vivienda digna

PROGRAMA PRESUPUESTARIO:

02020501 Vivienda

020205010101 Mejoramiento de la vivienda

OBJETIVO DEL PROGRAMA PRESUPUESTARIO:

Impulsar las actividades orientadas a promover y fomentar la edificación, construcción y mejoramiento de la vivienda en beneficio de la población de menores ingresos, para elevar el rezago existente, y que sea sea digna y contribuya al mejoramiento de la calidad de vida y al desarrollo e integración social de las comunidades.

DEPENDENCIA GENERAL:

F00 DESARROLLO URBANO Y OBRAS PUBLICAS

ESTRUCTURA DEL INDICADOR

NOMBRE DEL INDICADOR:

Porcentaje de muros firmes entregados.
(Muros firmes entregados/Muros firmes programados) * 100

FÓRMULA DEL CÁLCULO:

FRECUENCIA DE MEDICIÓN:

Trimestral

INTERPRETACIÓN:

Eficiencia

DIMENSIÓN QUE ATIENDE:

DESCRIPCIÓN DEL FACTOR DE COMPARACIÓN:

AMBITO GEOGRAFICO:

COBERTURA:

LÍNEA BASE

Número: NC 3 No aplica

COMPORTAMIENTO DE LAS VARIABLES DURANTE EL TRIMESTRE: Abril-Junio

VARIABLE	UNIDAD DE MEDIDA	OPERACION	META ANUAL	AVANCE TRIMESTRAL			AVANCE ACUMULADO		
				Programado	%	Alcanzado	Programado	%	Alcanzado
Muros firmes entregados			0.00	0.00	0.00	0.00	0.00	0.00	0.00
Muros firmes programados			0.00	0.00	0.00	0.00	0.00	0.00	0.00

COMPORTAMIENTO DEL INDICADOR
DESCRIPCIÓN DE LA META ANUAL

TRIMESTRE: Abril-Junio

META ANUAL	AVANCE TRIMESTRAL			AVANCE ACUMULADO		
	Programado	Alcanzado	EF%	Programado	Alcanzado	EF%
0.00	0.00	0.00	0.00	0.00	0.00	0.00

DESCRIPCIÓN DE RESULTADOS Y JUSTIFICACIÓN EN CASO DE VARIACIÓN SUPERIOR A 10 % RESPECTO ALD PROGRAMADO

EVALUACIÓN DEL INDICADOR

DEPENDENCIA GENERAL:
DEPENDENCIA AUXILIAR:

F00 DESARROLLO URBANO Y OBRAS PUBLICAS
124 Obras Publicas

ELABORÓ
ING. RAMON GONZALEZ MUNOZ



VO BO
ING. RAMON GONZALEZ MUNOZ



MUNICIPIO DE TEOLOYUCAN

PDRM-088 FICHA TECNICA DE SEGUIMIENTO DE INDICADORES 2023 DE GESTION O ESTRATEGICO

TIPO DE FICHA: OSFEM

PLAZA DE DESARROLLO / EJE TRANSVERSAL:

1 Pilar 1: Social

TEMA DE DESARROLLO

Vivienda digna

PROGRAMA PRESUPUESTARIO:

02020901 Vivienda

PROYECTO PRESUPUESTARIO:

020209010101 Mejoramiento de la vivienda

OBJETIVO DEL PROGRAMA PRESUPUESTARIO:

Impulsar las actividades orientadas a promover y fomentar la adquisición, construcción y mejoramiento de la vivienda en beneficio de la población de menores ingresos, para elevar el rezago existente, y que ésta sea digna y contribuya al mejoramiento de la calidad de vida y al desarrollo e integración social de las comunidades.

DEPENDENCIA GENERAL:

F00 Desarrollo Urbano y Obras Públicas

DEPENDENCIA AUXILIAR:

124 Obras Públicas

NOMBRE DEL INDICADOR:

Porcentaje de cuartos dormitorio entregados

FÓRMULA DEL CÁLCULO:

(Cuartos entregados / Cuartos programados) * 100

INTERPRETACIÓN:

Eficiencia

DIMENSIÓN QUE ATIENDE:

Eficiencia

DESCRIPCIÓN DEL FACTOR DE COMPARACIÓN:

AMBITO GEOGRAFICO:

COBERTURA:

LÍNEA BASE

Número: NC 4

No aplica

COMPORTAMIENTO DE LAS VARIABLES DURANTE EL TRIMESTRE Abril-Junio

VARIABLE	UNIDAD DE MEDIDA	OPERACION	META ANUAL	AVANCE TRIMESTRAL			AVANCE ACUMULADO		
				Programado	%	Alcanzado	Programado	%	Alcanzado
Cuartos entregados			0.00	0.00	0.00	0.00	0.00	0.00	0.00
Cuartos programados			0.00	0.00	0.00	0.00	0.00	0.00	0.00

COMPORTAMIENTO DEL INDICADOR
DESCRIPCIÓN DE LA META ANUAL

META ANUAL	TRIMESTRE Abril-Junio			AVANCE ACUMULADO		
	Programado	Alcanzado	EF%	Programado	Alcanzado	EF%
0.00	0.00	0.00	0.00	0.00	0.00	0.00

DESCRIPCIÓN DE RESULTADOS Y JUSTIFICACIÓN EN CASO DE VARIACIÓN SUPERIOR A 10% RESPECTO ALO PROGRAMADO

EVALUACIÓN DEL INDICADOR

DEPENDENCIA GENERAL:
DEPENDENCIA AUXILIAR:

F00 Desarrollo Urbano y Obras Públicas
124 Obras Públicas

ING. RAMON GONZALEZ MUÑOZ



ING. RAMON GONZALEZ MUÑOZ



MUNICIPIO DE TEOLUYUCAN

PBRM-08B FICHA TECNICA DE SEGUIMIENTO DE INDICADORES 2023 DE GESTIÓN O ESTRATEGICO

TIPO DE FICHA: OSFEM

PILAR DE DESARROLLO / EJE TRANSVERSAL:

1 Pilar 1: Social

TEMA DE DESARROLLO:

Vivienda digna

PROGRAMA PRESUPUESTARIO:

02020501 Vivienda

PROYECTO PRESUPUESTARIO:

020205010101 Mejoramiento de la vivienda

OBJETIVO DEL PROGRAMA PRESUPUESTARIO:

Impulsar las actividades orientadas a promover y fomentar la adquisición, construcción y mejoramiento de la vivienda en beneficio de la población de menores ingresos, para abaratar el costo de la vivienda, y que ésta sea digna y contribuya al mejoramiento de la calidad de vida y al desarrollo e integración social de las comunidades.

DEPENDENCIA GENERAL:

F00 DESARROLLO URBANO Y OBRAS PUBLICAS

DEPENDENCIA AUXILIAR:

124 Obras Publicas

ESTRUCTURA DEL INDICADOR

NOMBRE DEL INDICADOR:

Porcentaje de solicitudes para techos firmes.

FÓRMULA DEL CÁLCULO:

(Solicitudes atendidas para techos firmes/total de solicitudes recibidas para techos firmes) * 100

INTERPRETACIÓN:

Mide el avance de atención de solicitudes de techos firmes respecto a la meta anual 2023

FRECUENCIA DE MEDICIÓN:

Trimestral

DIMENSIÓN QUE ATIENDE:

Eficiencia

DESCRIPCIÓN DEL FACTOR DE COMPARACIÓN:

Programa Anual de Obras 2023

AMBITO GEOGRAFICO:

municipal

COBERTURA:

todo el municipio

LÍNEA BASE:

2022

Número: NA 1.1

COMPORTAMIENTO DE LAS VARIABLES DURANTE EL TRIMESTRE: Abril-Junio

Solicitudes atendidas para techos firmes	VARIABLE	UNIDAD DE MEDIDA	OPERACION	META ANUAL	AVANCE TRIMESTRAL				AVANCE ACUMULADO					
					Programado	%	Alcanzado	%	Programado	%	Alcanzado	%		
Solicitudes recibidas para techos firmes		Solicitud	Sumable	25.00	0.00	0.00	0.00	0.00	0.00	0.00	0.00	0.00	0.00	
		Solicitud	Constante	25.00	25.00	100.00	25.00	100.00	25.00	100.00	25.00	100.00	25.00	100.00

COMPORTAMIENTO DEL INDICADOR
DESCRIPCIÓN DE LA META ANUAL

Solicitudes recibidas para la construcción de techos firmes.

TRIMESTRE: Abril-Junio

META ANUAL	AVANCE TRIMESTRAL				AVANCE ACUMULADO			
	Programado	Alcanzado	EF%	SEMAFORO	Programado	Alcanzado	EF%	SEMAFORO
100.00	0.00	0.00	0.00	verde	0.00	0.00	0.00	verde

DESCRIPCIÓN DE RESULTADOS Y AJUSTACIÓN EN CASO DE VARIACIÓN SUPERIOR A ±10% RESPECTO AL O PROGRAMADO
No se programan actividades para el segundo trimestre

EVALUACIÓN DEL INDICADOR

No se programan metas

DEPENDENCIA GENERAL:

F00 DESARROLLO URBANO Y OBRAS PUBLICAS

DEPENDENCIA AUXILIAR:

124 Obras Publicas

ELABORÓ:

VO. BO.

ING. RAMON GONZALEZ MUÑOZ



DIRECCIÓN DE OBRAS PÚBLICAS



MUNICIPIO DE TEOLOYUCAN

PDRn-08b FICHA TECNICA DE SEGUIMIENTO DE INDICADORES 2023 DE GESTIÓN O ESTRATEGICO

TIPO DE FICHA: OSFEM

PILAR DE DESARROLLO / EJE TRANSVERSAL:

1 Pilar 1: Social

TEMA DE DESARROLLO

Vivienda digna

PROGRAMA PRESUPUESTARIO:

02020301 Vivienda

Mejoramiento de la vivienda

PROYECTO PRESUPUESTARIO:

Engloba las actividades orientadas a promover y fomentar la adquisición, construcción y mejoramiento de la vivienda en beneficio de la población de menores ingresos, para abatir el rezago existente, y que ésta sea digna y contribuya al mejoramiento de la calidad de vida y al desarrollo e integración social de las comunidades.

DEPENDENCIA GENERAL:

F00 DESARROLLO URBANO Y OBRAS PUBLICAS

ESTRUCTURA DEL INDICADOR

NOMBRE DEL INDICADOR:

Porcentaje de solicitudes para pisos firmes.
(Solicitudes atendidas para pisos firmes/Total de solicitudes recibidas para pisos firmes) *100

FRECUENCIA DE MEDICIÓN:

Trimestral

FÓRMULA DEL CÁLCULO:

Mede el avance de atención de solicitudes de pisos firmes respecto a la meta anual 2023

INTERPRETACIÓN:

Eficiencia

DIMENSIÓN QUE ATIENDE:

Programa Anual de Obras 2023

DESCRIPCIÓN DEL FACTOR DE COMPARACIÓN:

AMBITO GEOGRAFICO:

municipal

COBERTURA:

todo el municipio

LÍNEA BASE

2022

Numero: NA 2.1

COMPORTAMIENTO DE LAS VARIABLES DURANTE EL TRIMESTRE Abril-Junio

VARIABLE	UNIDAD DE MEDIDA	OPERACION	META ANUAL	AVANCE TRIMESTRAL		AVANCE ACUMULADO	
				Programado	%	Alcanzado	%
Solicitudes atendidas para pisos firmes	Solicitud	Sumada	50.00	0.00	0.00	0.00	0.00
Total de solicitudes recibidas para pisos firmes	Solicitud	Constante	50.00	50.00	100.00	50.00	100.00

COMPORTAMIENTO DEL INDICADOR
DESCRIPCIÓN DE LA META ANUAL

Solicitudes recibidas para el suministro e instalación de calentadores solares.

TRIMESTRE Abril-Junio

META ANUAL	AVANCE TRIMESTRAL		AVANCE ACUMULADO	
	Programado	Alcanzado	Programado	Alcanzado
100.00	0.00	0.00	0.00	0.00

DESCRIPCIÓN DE RESULTADOS Y JUSTIFICACIÓN EN CASO DE AVANCIÓN SUPERIOR A 10% RESPECTO A LO PROGRAMADO
No se programaron actividades para el segundo trimestre

EVALUACIÓN DEL INDICADOR

no se programaron metas

DEPENDENCIA GENERAL:
DEPENDENCIA AUXILIAR:

F00 DESARROLLO URBANO Y OBRAS PUBLICAS
124 Obras Publicas

ING. RAMON DONZALEZ MUÑOZ



ING. RAMON GONZALEZ MUÑOZ



MUNICIPIO DE TEOLOYUCAN

PDRM-080 FICHA TECNICA DE SEGUIMIENTO DE INDICADORES 2023 DE GESTIÓN O ESTRATEGICO

TIPO DE FICHA: OSFEM

PILAR DE DESARROLLO / EJE TRANSVERSAL:

1 Pilar 1: Social

TEMA DE DESARROLLO:

Vivienda digna

PROGRAMA PRESUPUESTARIO:

02020001 Vivienda

PROYECTO PRESUPUESTARIO:

020200010101 Mejoramiento de la vivienda

OBJETIVO DEL PROGRAMA PRESUPUESTARIO:

Engloba las actividades orientadas a promover y fomentar la adquisición, construcción y mejoramiento de la vivienda en beneficio de la población de menores ingresos, para elevar el rezago existente, y que ésta sea digna y contribuya al mejoramiento de la calidad de vida y al desarrollo e integración social de las comunidades.

DEPENDENCIA GENERAL:

F00 DESARROLLO URBANO Y OBRAS PUBLICAS

DEPENDENCIA AUXILIAR:

124 Obras Publicas

NOMBRE DEL INDICADOR:

Porcentaje de solicitudes para muros firmes.
(Solicitudes atendidas para muros firmes / Total de solicitudes recibidas para muros firmes) * 100

FÓRMULA DEL CALCULO:

INTERPRETACION:

Eficiencia

DIMENSION QUE ATIENDE:

Eficiencia

DESCRIPCION DEL FACTOR DE COMPARACION:

Eficiencia

AMBITO GEOGRAFICO:

Eficiencia

COBERTURA:

Eficiencia

LÍNEA BASE

Número: NA 3.1 No aplica

COMPORTAMIENTO DE LAS VARIABLES DURANTE EL TRIMESTRE: Abril-Junio

VARIABLE	UNIDAD DE MEDIDA	OPERACION	META ANUAL	AVANCE TRIMESTRAL		AVANCE ACUMULADO					
				Programado	%	Alcanzado	%	Programado	%	Alcanzado	%
Solicitudes atendidas para muros firmes				0.00	0.00	0.00	0.00	0.00	0.00	0.00	0.00
Total de solicitudes recibidas para muros firmes				0.00	0.00	0.00	0.00	0.00	0.00	0.00	0.00

COMPORTAMIENTO DEL INDICADOR
DESCRIPCION DE LA META ANUAL

META ANUAL	AVANCE TRIMESTRAL			AVANCE ACUMULADO		
	Programado	Alcanzado	EF%	Programado	Alcanzado	EF%
0.00	0.00	0.00	0.00	0.00	0.00	0.00

DESCRIPCION DE RESULTADOS Y JUSTIFICACION EN CASO DE VARIACION SUPERIOR A 10 % RESPECTO A LO PROGRAMADO

EVALUACION DEL INDICADOR

DEPENDENCIA GENERAL: F00 DESARROLLO URBANO Y OBRAS PUBLICAS
DEPENDENCIA AUXILIAR: 124 Obras Publicas

ELABORÓ:

VO. B6.

ING. RAMON GONZALEZ MUNOZ





MUNICIPIO DE TEOLUYUCAN

PBrm-08b FICHA TECNICA DE SEGUIMIENTO DE INDICADORES 2023 DE GESTIÓN O ESTRATEGICO

TIPO DE FICHA: OSFEM

PILAR DE DESARROLLO / EJE TRANSVERSAL:

1 Pilar 1: Social

TEMA DE DESARROLLO:

Vivienda digna

PROGRAMA PRESUPUESTARIO:

02020501 Vivienda

PROYECTO PRESUPUESTARIO:

020205010101 Mejoramiento de la vivienda

OBJETIVO DEL PROGRAMA PRESUPUESTARIO:

Ejecutar las actividades orientadas a promover y fomentar la adquisición, construcción y mejoramiento de la vivienda en beneficio de la población de menores ingresos, para abatir el rezago existente, y que ésta sea digna y contribuya al mejoramiento de la calidad de vida y al desarrollo e integración social de las comunidades.
F00 DESARROLLO URBANO Y OBRAS PUBLICAS
124 Obras Publicas

ESTRUCTURA DEL INDICADOR

NOMBRE DEL INDICADOR:

Porcentaje de solicitudes para cuartos dormitorio.
(Solicitudes atendidas para cuartos / Total de solicitudes recibidas para cuartos) *100

FORMULA DEL CALCULO:

FRECUENCIA DE MEDICION:

Trimestral

INTERPRETACION:

Eficiencia

DIMENSION QUE ATIENDE:

DESCRIPCION DEL FACTOR DE COMPARACION:

AMBITO GEOGRAFICO:

COBERTURA:

LINEA BASE

Numero: NA 4.1

No aplica

COMPORTAMIENTO DE LAS VARIABLES DURANTE EL TRIMESTRE Abril-Junio

COMPORTAMIENTO DEL INDICADOR
DESCRIPCION DE LA META ANUAL

VARIABLE	UNIDAD DE MEDIDA	OPERACION	META ANUAL	AVANCE TRIMESTRAL		AVANCE ACUMULADO			
				Programado	%	Alcanzado	%	Alcanzado	%
Solicitudes atendidas para cuartos			0.00	0.00	0.00	0.00	0.00	0.00	0.00
Total de solicitudes recibidas para cuartos			0.00	0.00	0.00	0.00	0.00	0.00	0.00

META ANUAL	AVANCE TRIMESTRAL			AVANCE ACUMULADO		
	Programado	Alcanzado	EF%	Programado	Alcanzado	EF%
0.00	0.00	0.00	0.00	0.00	0.00	0.00

DESCRIPCION DE RESULTADOS Y JUSTIFICACION EN CASO DE VARIACION SUPERIOR A 10% RESPECTO A LO PROGRAMADO

EVALUACION DEL INDICADOR

DEPENDENCIA GENERAL:
DEPENDENCIA AUXILIAR:

F00 DESARROLLO URBANO Y OBRAS PUBLICAS
124 Obras Publicas

ELABORO
ING. RAMON GONZALEZ MALINZ



VO. BO.
ING. RAMON GONZALEZ MALINZ



MUNICIPIO DE TEOLOYUCAN

PRM-08b FICHA TECNICA DE SEGUIMIENTO DE INDICADORES 2023 DE GESTION O ESTRATEGICO

TIPO DE FICHA: OSFEM

PLUR DE DESARROLLO / EJE TRANSVERSAL

3 Pilar 3: Territorial

TEMA DE DESARROLLO:

Energía asequible y no contaminante

PROGRAMA PRESUPUESTARIO:

02020401 Alumbrado publico

PROYECTO PRESUPUESTARIO:

020204010201 Alumbrado publico

OBJETIVO DEL PROGRAMA PRESUPUESTARIO:

Contiene el conjunto de acciones encaminadas a otorgar a la población del municipio el servicio de iluminación de las vías, parques y espacios de libre circulación con el propósito de proporcionar una visibilidad adecuada para el desarrollo de las actividades.
PRO DESARROLLO URBANO Y OBRAS PUBLICAS
124 Obras Publicas

DEPENDENCIA GENERAL:

124 Obras Publicas

DEPENDENCIA AUXILIAR:

ESTRUCTURA DEL INDICADOR

NOMBRE DEL INDICADOR:

Porcentaje de mantenimientos realizados al equipamiento de la infraestructura de alumbrado.

FORMULA DEL CALCULO:

(Mantenimiento del equipamiento de la infraestructura de alumbrado realizados / Mantenimiento del equipamiento de la infraestructura de alumbrado programado) * 100

INTERPRETACION:

Mide el porcentaje de mantenimiento realizado al equipamiento de la infraestructura de alumbrado publico.

FRECUENCIA DE MEDICION:

Semestral

DIMENSION QUE ATIENDE:

Eficiencia

DESCRIPCION DEL FACTOR DE COMPARACION:

Registros administrativos 2022

AMBITO GEOGRAFICO:

municipal

COBERTURA:

todo el municipio

LINEA BASE:

2022

Numero: NC 1

COMPORTAMIENTO DE LAS VARIABLES DURANTE EL TRIMESTRE: Abril-Junio

VARIABLE	UNIDAD DE MEDIDA	OPERACION	META ANUAL	AVANCE TRIMESTRAL		AVANCE ACUMULADO	
				Programado	%	Programado	%
Mantenimiento del equipamiento de la infraestructura de alumbrado realizados	Mantenimiento	Sumable	1,00	0,00	0,00	0,00	0,00
Mantenimiento del equipamiento de la infraestructura de alumbrado programado	Mantenimiento	Sumable	1,00	0,00	0,00	0,00	0,00

COMPORTAMIENTO DEL INDICADOR

DESCRIPCION DE LA META ANUAL

Conformar un programa para dar mantenimiento al equipamiento de la infraestructura del alumbrado publico y así atender en tiempo y forma las peticiones de rehabilitación y reparación de las luminarias

TRIMESTRE: Abril-Junio

META ANUAL	AVANCE TRIMESTRAL			AVANCE ACUMULADO		
	Programado	Alcanzado	EF%	Programado	Alcanzado	EF%
100,00	0,00	0,00	0,00	0,00	0,00	0,00

DESCRIPCION DE RESULTADOS Y JUSTIFICACION EN CASO DE VARIACION SUPERIOR A 10 % RESPECTO A LO PROGRAMADO
no se programaron actividades

EVALUACION DEL INDICADOR

no se programaron metas

DEPENDENCIA GENERAL:
DEPENDENCIA AUXILIAR:

PRO DESARROLLO URBANO Y OBRAS PUBLICAS
124 Obras Publicas

ELABORO
ING. RAMON GONZALEZ MUÑOZ



VO. BO
ING. RAMON GONZALEZ MUÑOZ



MUNICIPIO DE TEOLOYUCAN

PBRM-08b FICHA TECNICA DE SEGUIMIENTO DE INDICADORES 2023 DE GESTIÓN O ESTRATEGICO

TIPO DE FICHA: OSFEM

PLAZA DE DESARROLLO / EJE TRANSVERSAL:

3 Pilar 3: Territorial

TEMA DE DESARROLLO

Energía asequible y no contaminante

PROGRAMA PRESUPUESTARIO:

02020401 Alumbrado público

PROYECTO PRESUPUESTARIO:

020204010201 Alumbrado público

DEPENDENCIA GENERAL:

F00 DESARROLLO URBANO Y OBRAS PUBLICAS

DEPENDENCIA AUXILIAR:

124 Obras Publicas

NOMBRE DEL INDICADOR:

Porcentaje en la instalación del sistema de luminarias ahorradoras de energía eléctrica en el alumbrado público.

FÓRMULA DEL CÁLCULO:

(Instalación realizada de luminarias ahorradoras de energía eléctrica para el alumbrado público) / Total de luminarias ahorradoras de energía eléctrica para el alumbrado público programadas a instalar * 100

INTERPRETACION:

Luminarias ahorradoras

DIMENSION QUE ATIENDE:

Eficiencia

DESCRIPCION DEL FACTOR DE COMPARACION:

Registros administrativos 2022

FRECUENCIA DE MEDICION:

Semestral

AMBITO GEOGRAFICO:

municipal

COBERTURA:

todo el municipio

LÍNEA BASE

2022

Numero: NC 2

COMPORTAMIENTO DE LAS VARIABLES DURANTE EL TRIMESTRE: Abril-Junio

VARIABLE	UNIDAD DE MEDIDA	OPERACION	META ANUAL	AVANCE TRIMESTRAL		AVANCE ACUMULADO					
				Programado	%	Alcanzado	%				
Instalación realizada de luminarias ahorradoras de energía eléctrica para el alumbrado público	Luminarias ahorradoras	Suavido	184.00	50.00	27.17	10.00	28.00	50.00	27.17	10.00	20.00
Total de luminarias ahorradoras de energía eléctrica para el alumbrado público programadas a instalar	Luminarias ahorradoras	Suavido	184.00	50.00	27.17	10.00	20.00	50.00	27.17	10.00	20.00

COMPORTAMIENTO DEL INDICADOR DESCRIPCION DE LA META ANUAL

Instalar la mayor cantidad posible de luminarias ahorradoras de energía eléctrica en el año para contribuir a la reducción del gasto por dicho consumo.

META ANUAL	AVANCE TRIMESTRAL				AVANCE ACUMULADO			
	Programado	Alcanzado	ET%	SEMAFORO	Programado	Alcanzado	ET%	SEMAFORO
100.00	100.00	100.00	100.00	verde	100.00	100.00	100.00	verde

DESCRIPCION DE RESULTADOS Y JUSTIFICACION EN CASO DE VARIACION SUPERIOR A 10% RESPECTO ALLO PROGRAMADO

EVALUACION DEL INDICADOR

Se indican los niveles de instalación de luminarias

F00 DESARROLLO URBANO Y OBRAS PUBLICAS

124 Obras Publicas

ELABORÓ:

ING. RAMON GONZÁLEZ MUÑOZ

VO. BO.

ING. RAMON GONZÁLEZ MUÑOZ



MUNICIPIO DE TEOLOYUCAN

PBRM-08B FICHA TECNICA DE SEGUIMIENTO DE INDICADORES 2023 DE GESTION O ESTRATEGICO

TIPO DE FICHA: OSFEM

3 Par 3: Territorial

PILAR DE DESARROLLO / EJE TRANSVERSAL:

Energía asequible y no contaminante

PROGRAMA PRESUPUESTARIO:

02020401 Alumbrado público

PROYECTO PRESUPUESTARIO:

020204010201 Alumbrado público

OBJETIVO DEL PROGRAMA PRESUPUESTARIO:

Contiene el conjunto de acciones encaminadas a otorgar a la población del municipio el servicio de iluminación de las vías, parques y espacios de libre circulación con el propósito de proporcionar una visibilidad adecuada para el desarrollo de las actividades.

DEPENDENCIA GENERAL:

F00 DESARROLLO URBANO Y OBRAS PUBLICAS

DEPENDENCIA AUXILIAR:

124 Obras Públicas

ESTRUCTURA DEL INDICADOR

NOMBRE DEL INDICADOR:

Porcentaje de fallas del sistema de alumbrado público municipal atendidas.

FORMULA DEL CALCULO:

(Fallas del sistema de alumbrado público municipal atendidas/fallas gestionadas y detectadas en el sistema de alumbrado público municipal)*100

INTERPRETACION:

Mide el porcentaje en las fallas del sistema de alumbrado público municipal.

DIMENSION QUE ATIENDE:

Eficiencia

FRECUENCIA DE MEDICION:

Trimestral

DESCRIPCION DEL FACTOR DE COMPARACION:

Registros administrativos 2022

AMBITO GEOGRAFICO:

municipal

COBERTURA:

todo el municipio

LINEA BASE:

2022

Numero:

NA 1.1

COMPORTAMIENTO DE LAS VARIABLES DURANTE EL TRIMESTRE: Abril-Junio

VARIABLE	UNIDAD DE MEDIDA	OPERACION	META ANUAL	AVANCE TRIMESTRAL			AVANCE ACUMULADO				
				Programado	%	Alcanzado	Programado	%	Alcanzado		
Fallas del sistema de alumbrado público municipal atendidas.	Fallas / Alumbrados	Sumada	5.00	2.00	40.00	2.00	100.00	3.00	60.00	3.00	100.00
Fallas gestionadas y detectadas en el sistema de alumbrado público municipal.	Fallas / Alumbrados	Sumada	5.00	2.00	40.00	2.00	100.00	3.00	60.00	3.00	100.00

COMPORTAMIENTO DEL INDICADOR

DESCRIPCION DE LA META ANUAL

Rehabilitar y reparar todas las luminarias con fallas o que lleguen al final de su vida útil con el objetivo de mantener iluminadas las avenidas y calles del municipio.

TRIMESTRE: Abril-Junio

META ANUAL	AVANCE TRIMESTRAL			AVANCE ACUMULADO		
	Programado	Alcanzado	EF%	Programado	Alcanzado	EF%
100.00	100.00	100.00	100.00	100.00	100.00	100.00

DESCRIPCION DE RESULTADOS Y JUSTIFICACION EN CASO DE VARIACION SUPERIOR A ± 10 % RESPECTO A LO PROGRAMADO
Brindar un mantenimiento óptimo en alumbrado público para la atención de la ciudadanía.

EVALUACION DEL INDICADOR

Se cumple la meta trimestral programada

DEPENDENCIA GENERAL: F00 DESARROLLO URBANO Y OBRAS PUBLICAS
DEPENDENCIA AUXILIAR: 124 Obras Públicas

ELABORO

ING. RAMON GONZALEZ MUÑOZ

VO. B/O.

ING. RAMON GONZALEZ MUÑOZ

FECHA DE ELABORACION: 07/08/2023

Página 306 de 423



MUNICIPIO DE TEOLOYUCAN

PBrm-898 FICHA TECNICA DE SEGUIMIENTO DE INDICADORES 2023 DE GESTIÓN O ESTRATEGICO

TIPO DE FICHA: OSFEM

PILAR DE DESARROLLO / EJE TRANSVERSAL:

3 Pilar 3: Territorial

TEMA DE DESARROLLO:

Energía sostenible y no contaminante

PROGRAMA PRESUPUESTARIO:

02020401 Alumbrado público

PROYECTO PRESUPUESTARIO:

020204010201 Alumbrado público

OBJETIVO DEL PROGRAMA PRESUPUESTARIO:

Contiene el conjunto de acciones encaminadas a otorgar a la población del municipio el servicio de iluminación de las vías, parques y espacios de libre circulación con el propósito de proporcionar una visibilidad adecuada para el desarrollo de las actividades.
F00 DESARROLLO URBANO Y OBRAS PÚBLICAS
124 Obras Públicas

ESTRUCTURA DEL INDICADOR

124 Obras Públicas

ESTRUCTURA DEL INDICADOR

Trimestral

OSFEM

OSFEM

NOMBRE DEL INDICADOR:

Porcentaje de insumos para mantenimiento al sistema de alumbrado público municipal recibidos.

FRECUENCIA DE MEDICIÓN:

FÓRMULA DEL CÁLCULO:

(Insumos recibidos para el mantenimiento al sistema de alumbrado público municipal / Total de insumos gestionados para otorgar el mantenimiento al sistema de alumbrado público municipal) * 100

INTERPRETACIÓN:

Mide el porcentaje en la gestión de los insumos para otorgar el mantenimiento al sistema de alumbrado público municipal.

DIMENSIÓN QUE ATENDE:

Eficiencia

DESCRIPCIÓN DEL FACTOR DE COMPARACIÓN:

Registros administrativos 2022

ÁMBITO GEOGRÁFICO:

municipal

COBERTURA:

todo el municipio

LÍNEA BASE:

2022

Número:

NA 1.2

COMPORTAMIENTO DE LAS VARIABLES DURANTE EL TRIMESTRE: Abril-Junio

VARIABLE	UNIDAD DE MEDIDA	OPERACION	META ANUAL	AVANCE TRIMESTRAL		AVANCE ACUMULADO			
				Programado	%	Alcanzado	%	Programado	%
Insumos recibidos para el mantenimiento al sistema de alumbrado público municipal	Insumos	Semestral	2.00	1.00	50.00	1.00	100.00	2.00	100.00
Total de insumos gestionados para otorgar el mantenimiento al sistema de alumbrado público municipal	Insumos	Semestral	2.00	1.00	50.00	1.00	100.00	2.00	100.00

COMPORTAMIENTO DEL INDICADOR DESCRIPCIÓN DE LA META ANUAL

La gestión de insumos para la satisfacción del sistema de alumbrado público.

TRIMESTRE: Abril-Junio

META ANUAL	AVANCE TRIMESTRAL		SEMAFORO	AVANCE ACUMULADO		SEMAFORO
	Programado	Avanzado		Programado	Avanzado	
100.00	100.00	100.00	verde	100.00	100.00	verde

DESCRIPCIÓN DE RESULTADOS Y JUSTIFICACIÓN EN CASO DE VARIACIÓN SUPERIOR A ± 5% RESPECTO AL O PROGRAMADO
Buscar un mantenimiento eficiente en alumbrado público para la atención de la ciudadanía.

EVALUACIÓN DEL INDICADOR

Se cumple la meta trimestral programada

DEPENDENCIA GENERAL:

F00 DESARROLLO URBANO Y OBRAS PÚBLICAS

DEPENDENCIA AUXILIAR:

124 Obras Públicas

Elaborado por: ING. RAMON GONZALEZ MUÑOZ



VO. BO. ING. RAMON GONZALEZ MUÑOZ



MUNICIPIO DE TEOLOYUCAN

Pbrm-08b FICHA TECNICA DE SEGUIMIENTO DE INDICADORES 2023 DE GESTION O ESTRATEGICO

TIPO DE FICHA: OSFEM

3 Pilar 3: Territorial

Energia asequible y no contaminante

02020401 Alumbrado publico

020204010201 Alumbrado publico

Objetivo del programa presupuestario: Contiene el conjunto de acciones encaminadas a otorgar a la poblacion del municipio el servicio de iluminacion de las vial, parques y espacios de libre circulacion con el proposito de proporcionar una vialidad adecuada para el desarrollo de las actividades.

Dependencia general: F00 DESARROLLO URBANO Y OBRAS PUBLICAS
124 Obras Publicas

ESTRUCTURA DEL INDICADOR

Nombre del indicador: Porcentaje de mantenimientos al sistema de alumbrado publico municipal realizados.
Formula del calculo: (Actividades realizadas para el mantenimiento al sistema de alumbrado publico municipal/Acciones programadas para el mantenimiento al sistema de alumbrado publico municipal)*100

Frecuencia de medicion: Trimestral

Interpretacion: Mide el porcentaje en el mantenimiento al sistema de alumbrado publico municipal.
Dimension que atiende: Eficiencia
Descripcion del factor de comparacion: Registros administrativos 2022
Ambito geografico: municipal
Cobertura: todo el municipio
Linea base: 2022
Numero: NA 1.3

COMPORTAMIENTO DE LAS VARIABLES DURANTE EL TRIMESTRE Abril-Junio

VARIABLE	UNIDAD DE MEDIDA	OPERACION	META ANUAL	AVANCE TRIMESTRAL			AVANCE ACUMULADO				
				Programado	%	Alcanzado	Programado	%	Alcanzado	%	
Actividades realizadas para el mantenimiento al sistema de alumbrado publico municipal	Actividades	Sunoble	1,800.00	800.00	50.00	640.00	60.00	1,200.00	75.00	740.00	61.67
Acciones programadas para el mantenimiento al sistema de alumbrado publico municipal	Actividades	Sunoble	1,800.00	800.00	50.00	640.00	80.00	1,200.00	75.00	740.00	61.67

COMPORTAMIENTO DEL INDICADOR
DESCRIPCION DE LA META ANUAL

La demanda del servicio de alumbrado publico requiere de autoridades locales que otorguen mantenimiento al sistema municipal de alumbrado.

META ANUAL	TRIMESTRE: Abril-Junio			AVANCE ACUMULADO		
	Programado	Alcanzado	EF%	Programado	Alcanzado	EF%
100.00	100.00	100.00	100.00	100.00	100.00	100.00

DESCRIPCION DE RESULTADOS Y JUSTIFICACION EN CASO DE VARIACION SUPERIOR A 10% RESPECTO A LO PROGRAMADO
Se quido pendiente la entrega de tramite para realizar el mantenimiento del sistema de alumbrado publico sin embargo se gestionen para el cumplimiento en el presente trimestre

EVALUACION DEL INDICADOR

Se realizan las actividades de mantenimiento

Dependencia general: F00 DESARROLLO URBANO Y OBRAS PUBLICAS
Dependencia auxiliar: 124 Obras Publicas

ELABORO:

VO. BO:

ING. RAMON GONZALEZ MUÑOZ





MUNICIPIO DE TEOLOYUCAN

PBRM-086 FICHA TECNICA DE SEGUIMIENTO DE INDICADORES 2023 DE GESTIÓN O ESTRATEGICO

TIPO DE FICHA: OSFEM

PILAR DE DESARROLLO / EJE TRANSVERSAL:

3 Pilar 3: Territorial

TEMA DE DESARROLLO:

Energía asequible y no contaminante

PROGRAMA PRESUPUESTARIO:

02020401 Alumbrado público

PROYECTO PRESUPUESTARIO:

020204010201 Alumbrado público

OBJETIVO DEL PROGRAMA PRESUPUESTARIO:

Contribuir al conjunto de acciones encaminadas a otorgar a la población del municipio el servicio de iluminación de las vías, parques y espacios de libre circulación con el propósito de proporcionar una visibilidad adecuada para el desarrollo de las actividades.
F00 DESARROLLO URBANO Y OBRAS PUBLICAS
124 Obras Pùblicas

DEPENDENCIA GENERAL:
DEPENDENCIA AUXILIAR:

ESTRUCTURA DEL INDICADOR

NOMBRE DEL INDICADOR:
FORMULA DEL CALCULO:

Porcentaje de proyectos elaborados para la sustitución de las luminarias.
(Proyectos para la sustitución de las luminarias de alumbrado público municipal elaborados/Proyectos para la sustitución de las luminarias de alumbrado público municipal programados)*100

INTERPRETACION:

Mide el porcentaje en la elaboración de proyectos para la sustitución de las luminarias de alumbrado público municipal.

FRECUENCIA DE MEDICIÓN:

Trimestral

DIMENSION QUE ATENDE:

Eficiencia

DESCRIPCION DEL FACTOR DE COMPARACION:

Registros administrativos 2022

AMBITO GEOGRAFICO:

municipal

COBERTURA:

todo el municipio

LINEA BASE

2022

Numero: NA 2.1

COMPORTAMIENTO DE LAS VARIABLES DURANTE EL TRIMESTRE: Abril-Junio

VARIABLE	UNIDAD DE MEDIDA	OPERACION	META ANUAL	AVANCE TRIMESTRAL			AVANCE ACUMULADO			
				Programado	%	Alcanzado	Programado	%	Alcanzado	
Proyectos para la sustitución de las luminarias de alumbrado público municipal	Proyectos	Sumable	2.00	0.00	0.00	0.00	1.00	50.00	1.00	100.00
Proyectos para la sustitución de las luminarias de alumbrado público municipal	Proyectos	Sumable	2.00	0.00	0.00	0.00	1.00	50.00	1.00	100.00

COMPORTAMIENTO DEL INDICADOR

DESCRIPCION DE LA META ANUAL

La demanda social en materia de alumbrado conduce a la autoridad local a la elaboración de proyectos para actualizar luminarias.

TRIMESTRE: Abril-Junio

META ANUAL	AVANCE TRIMESTRAL			AVANCE ACUMULADO		
	Programado	Alcanzado	EF%	Programado	Alcanzado	EF%
100.00	0.00	0.00	0.00	100.00	100.00	100.00

DESCRIPCION DE RESULTADOS Y JUSTIFICACION EN CASO DE VARIACION SUPERIOR A ± 10% RESPECTO ALLO PROGRAMADO

EVALUACION DEL INDICADOR

no se programaron actividades

DEPENDENCIA GENERAL:

F00 DESARROLLO URBANO Y OBRAS PUBLICAS

DEPENDENCIA AUXILIAR:

124 Obras Pùblicas

ELABORÓ

ING. RAMON GONZALEZ MUNOZ

VO. BO.

ING. RAMON GONZALEZ MUNOZ



MUNICIPIO DE TEOLOYUCAN

PbRm-089 FICHA TECNICA DE SEGUIMIENTO DE INDICADORES 2023 DE GESTIÓN O ESTRATEGICO

TIPO DE FICHA: OSFEM

PILAR DE DESARROLLO / EJE TRANSVERSAL:

3 Pilar 2: Territorial

TEMA DE DESARROLLO:

Energía asequible y no contaminante

PROGRAMA PRESUPUESTARIO:

02020401 Alumbrado público

PROYECTO PRESUPUESTARIO:

020204010201 Alumbrado público

OBJETO DEL PROGRAMA PRESUPUESTARIO:

Contribuir al conjunto de acciones encaminadas a otorgar a la población del municipio el servicio de iluminación de las vías, parques y espacios de libre circulación con el propósito de proporcionar una visibilidad adecuada para el desarrollo de las actividades.

F00 DESARROLLO URBANO Y OBRAS PUBLICAS

124 Obras Públicas

DEPENDENCIA GENERAL:

Porcentaje de recomendaciones atendidas contenidas en el dictamen técnico de la CONJUEE.

DEPENDENCIA AUXILIAR:

(Recomendaciones atendidas contenidas en el dictamen técnico de la CONJUEE/Total de recomendaciones contenidas en el dictamen técnico de la CONJUEE)*100

INTERPRETACION:

Eficiencia

FRECUENCIA DE MEDICION:

Trimestral

DIMENSION QUE ATIENDE:

DESCRIPCION DEL FACTOR DE COMPARACION:

AMBITO GEOGRAFICO:

COBERTURA:

LINEA BASE

Numero: NA 2.2 No aplica

COMPORTAMIENTO DE LAS VARIABLES DURANTE EL TRIMESTRE Abril-Junio

VARIABLE	UNIDAD DE MEDIDA	OPERACION	META ANUAL	AVANCE TRIMESTRAL		AVANCE ACUMULADO	
				Programado	%	Alcanzado	%
Recomendaciones atendidas contenidas en el dictamen técnico de la CONJUEE			0.00	0.00	0.00	0.00	0.00
Total de recomendaciones contenidas en el dictamen técnico de la CONJUEE			0.00	0.00	0.00	0.00	0.00

COMPORTAMIENTO DEL INDICADOR
DESCRIPCION DE LA META ANUAL

META ANUAL	TRIMESTRE: Abril-Junio			
	AVANCE TRIMESTRAL		AVANCE ACUMULADO	
	Programado	Alcanzado	EF%	SEMAFORO
0.00	0.00	0.00	0.00	Programado
				Alcanzado
				EF%
				SEMAFORO

DESCRIPCION DE RESULTADOS Y JUSTIFICACION EN CASO DE VARIACION SUPERIOR A 10% RESPECTO AL O PROGRAMADO

EVALUACION DEL INDICADOR

DEPENDENCIA GENERAL: F00 DESARROLLO URBANO Y OBRAS PUBLICAS
DEPENDENCIA AUXILIAR: 124 Obras Públicas

ING. RAMON GONZALEZ MORALES

ING. RAMON GONZALEZ MORALES

ING. RAMON GONZALEZ MUNOZ

COMISION DE OBRAS PUBLICAS



MUNICIPIO DE TEOLOYUCAN

PBRM-08b FICHA TECNICA DE SEGUIMIENTO DE INDICADORES 2023 DE GESTION O ESTRATEGICO

TIPO DE FICHA: OSFEM

PILAR DE DESARROLLO / EJE TRANSVERSAL:

3 Pilar 3: Territorial

TEMA DE DESARROLLO:

Energía asequible y no contaminante

PROGRAMA PRESUPUESTARIO:

02020401 Alumbrado publico

PROYECTO PRESUPUESTARIO:

020204010201 Alumbrado publico

OBJETIVO DEL PROGRAMA PRESUPUESTARIO:

Continuar el conjunto de acciones encaminadas a otorgar a la población del municipio el servicio de iluminación de las vías, parques y espacios de libre circulación con el propósito de proporcionar una visibilidad adecuada para el desarrollo de las actividades.

F00 DESARROLLO URBANO Y OBRAS PUBLICAS

124 Obras Publicas

ESTRUCTURA DEL INDICADOR

DEPENDENCIA AUXILIAR:

DEPENDENCIA GENERAL:

FORMULA DEL CALCULO:

Porcentaje de convenios celebrados con la CONUEE y la CFE para la sustitución de las luminarias.
(Convenios celebrados con la CONUEE y la CFE para la sustitución de luminarias) / (Convenios programados a celebrar con la CONUEE y la CFE para la sustitución de las luminarias) * 100

INTERPRETACION:

Eficiencia

DIMENSION QUE ATENDE:

Eficiencia

FRECUENCIA DE MEDICION:

Trimestral

DESCRIPCION DEL FACTOR DE COMPARACION:

AMBITO GEOGRAFICO:

COBERTURA:

LINEA BASE

Numero: NA 2.3 No aplica

COMPORTAMIENTO DE LAS VARIABLES DURANTE EL TRIMESTRE: Abril-Junio

VARIABLE	UNIDAD DE MEDIDA	OPERACION	META ANUAL	AVANCE TRIMESTRAL			AVANCE ACUMULADO		
				Programado	%	Alcanzado	Programado	%	Alcanzado
Convenios celebrados con la CONUEE y la CFE para la sustitución de luminarias			0.00	0.00	0.00	0.00	0.00	0.00	0.00
Convenios programados a celebrar con la CONUEE y la CFE para la sustitución de las luminarias			0.00	0.00	0.00	0.00	0.00	0.00	0.00

COMPORTAMIENTO DEL INDICADOR DESCRIPCION DE LA META ANUAL

META ANUAL	TRIMESTRE: Abril-Junio			AVANCE ACUMULADO		
	Programado	Alcanzado	EF%	Programado	Alcanzado	EF%
0.00	0.00	0.00	0.00	0.00	0.00	0.00

DESCRIPCION DE RESULTADOS Y JUSTIFICACION EN CASO DE VARIACION SUPERIOR A 10% RESPECTO A LO PROGRAMADO

EVALUACION DEL INDICADOR

DEPENDENCIA GENERAL:

F00 DESARROLLO URBANO Y OBRAS PUBLICAS

DEPENDENCIA AUXILIAR:

124 Obras Publicas

ELABORÓ
ING. RAMON GONZALEZ MORALES



VO BO
ING. RAMON GONZALEZ MORALES



MUNICIPIO DE TEOLOYUCAN

PBRM-08b FICHA TECNICA DE SEGUIMIENTO DE INDICADORES 2023 DE GESTIÓN O ESTRATEGICO

TIPO DE FICHA: OSFEM

3 Pilar 3: Territorial

Energía segura y no contaminante

02020401 Alumbrado publico

020204010201 Alumbrado publico

Contiene el conjunto de acciones encaminadas a otorgar a la población del municipio el servicio de iluminación de las Vías, parques y espacios de libre circulación con el propósito de proporcionar una visibilidad adecuada para el desarrollo de las actividades.

F00 DESARROLLO URBANO Y OBRAS PUBLICAS

124 Obras Publicas

ESTRUCTURA DEL INDICADOR

Porcentaje de cumplimiento de puntos de bases para licitación para la sustitución de luminarias

Fórmula del cálculo: $(\text{Cumplimiento de los puntos de bases de licitación para la sustitución de luminarias de alumbrado publico} / \text{Total de puntos de bases de licitación para la sustitución de luminarias de alumbrado publico}) * 100$

FRECUENCIA DE MEDICIÓN: Trimestral

NOMBRE DEL INDICADOR:
FÓRMULA DEL CÁLCULO:
INTERPRETACIÓN:
DIMENSIÓN QUE ATIENDE:
DESCRIPCIÓN DEL FACTOR DE COMPARACIÓN:
AMBITO GEOGRAFICO:
COBERTURA:
LÍNEA BASE

Numero: NA 2.4 No aplica

COMPORTAMIENTO DE LAS VARIABLES DURANTE EL TRIMESTRE: Abril-Junio

VARIABLE	UNIDAD DE MEDIDA	OPERACION	META ANUAL	AVANCE TRIMESTRAL		AVANCE ACUMULADO		
				Programado	%	Alcanzado	%	Alcanzado
Cumplimiento de los puntos de bases de licitación para la sustitución de luminarias de alumbrado publico			0.00	0.00	0.00	0.00	0.00	0.00
Total de puntos de bases de licitación para la sustitución de luminarias de alumbrado publico			0.00	0.00	0.00	0.00	0.00	0.00

COMPORTAMIENTO DEL INDICADOR DESCRIPCIÓN DE LA META ANUAL

META ANUAL	TRIMESTRE: Abril-Junio			AVANCE ACUMULADO		
	Programado	Alcanzado	EF%	Programado	Alcanzado	EF%
0.00	0.00	0.00	0.00	0.00	0.00	0.00

DESCRIPCIÓN DE RESULTADOS Y JUSTIFICACIÓN EN CASO DE VARIACIÓN SUPERIOR A ± 10 % RESPECTO A LO PROGRAMADO

EVALUACION DEL INDICADOR

DEPENDENCIA GENERAL: F00 DESARROLLO URBANO Y OBRAS PUBLICAS
DEPENDENCIA AUXILIAR: 124 Obras Publicas

ELABORO

[Handwritten signature]

ING. RAMON GONZALEZ MARTINEZ

VO. BO

[Handwritten signature]

ING. RAMON GONZALEZ MARTINEZ



MUNICIPIO DE TEOLOYUCAN

PbM-08b FICHA TECNICA DE SEGUIMIENTO DE INDICADORES 2023 DE GESTIÓN O ESTRATEGICO

TIPO DE FICHA: OSFEM

3 Par 3: Territorial

Energía asequible y no contaminante

02020401 Alumbrado publico

020204010201 Alumbrado publico

OBJETIVO DEL PROGRAMA PRESUPUESTARIO: Contiene el conjunto de acciones encaminadas a cubrir a la población del municipio el servicio de iluminación de las vías, parques y espacios de libre circulación con el propósito de proporcionar una visibilidad adecuada para el desarrollo de las actividades.

DEPENDENCIA GENERAL: F00 DESARROLLO URBANO Y OBRAS PUBLICAS

DEPENDENCIA AUXILIAR: 124 Obras Públicas

ESTRUCTURA DEL INDICADOR

NOMBRE DEL INDICADOR: Porcentaje en la sustitución de las luminarias de alumbrado público municipal.
(Sustitución adecuada de luminarias de alumbrado público por luminarias ahorradoras Total de luminarias de alumbrado público municipal)*100

FORMULA DEL CALCULO: Mide el porcentaje en la sustitución de las luminarias de alumbrado público municipal.

FRECUENCIA DE MEDICION: Trimestral

INTERPRETACION: Eficiencia

DIMENSION QUE ATIENDE: Registros administrativos 2022

DESCRIPCION DEL FACTOR DE COMPARACION: municipal

AMBITO GEOGRAFICO: todo el municipio

COBERTURA: 2022

LINEA BASE: NA 2.5

COMPORTAMIENTO DE LAS VARIABLES DURANTE EL TRIMESTRE: Abril-Junio

DESCRIPCION DE RESULTADOS Y JUSTIFICACION EN CASO DE VARIACION SUPERIOR A 10% RESPECTO A LO PROGRAMADO	VARIABLE	UNIDAD DE MEDIDA	OPERACION	META ANUAL	AVANCE TRIMESTRAL			AVANCE ACUMULADO				
					Programado	%	Alcanzado	Programado	%	Alcanzado		
Sustitución de 500 luminarias de alumbrado público por luminarias ahorradoras	Luminarias		Sustituido	634.00	200.00	31.55	300.00	150.00	200.00	31.55	327.00	103.50
	Luminarias		Sustituido	634.00	220.00	31.55	300.00	150.00	200.00	31.55	327.00	103.50

COMPORTAMIENTO DEL INDICADOR DESCRIPCION DE LA META ANUAL

TRIMESTRE: Abril-Junio

META ANUAL	AVANCE TRIMESTRAL			AVANCE ACUMULADO		
	Programado	Alcanzado	EF%	Programado	Alcanzado	EF%
100.00	100.00	100.00	verde	100.00	100.00	100.00

SEMAFORO

DESCRIPCION DE RESULTADOS Y JUSTIFICACION EN CASO DE VARIACION SUPERIOR A 10% RESPECTO A LO PROGRAMADO

Se refiere la sustitución de 27 luminarias óviles a la sustitución de la sustitución de 500 luminarias de alumbrado público debido a la demanda de la población

DEPENDENCIA GENERAL: F00 DESARROLLO URBANO Y OBRAS PUBLICAS

DEPENDENCIA AUXILIAR: 124 Obras Públicas

ELABORO

ING. RAMON GONZALEZ MALINOS

VO. BO

ING. RAMON GONZALEZ MALINOS

FECHA DE ELABORACION: 07/08/2023

Hoja: 313 de 422



MUNICIPIO DE TEOLUYCAN

Pbfm-08b FICHA TECNICA DE SEGUIMIENTO DE INDICADORES 2023 DE GESTION O ESTRATEGICO

TIPO DE FICHA: OSFEM

3 Pilar 3: Territorial

Ciudades y comunidades sostenibles

02020101 Desarrollo urbano

020201010201 Pavimentación de calles

020201010401 Construcción y ampliación de edificaciones urbanas

020201010503 Control y supervisión de obras públicas

Incluye las acciones para ordenar y regular el crecimiento urbano municipal vinculándolo a un desarrollo regional sostenible, implementando los mecanismos de planeación urbana y fortaleciendo el papel del municipio en la materia como responsable de su planeación y operación.

F00 DESARROLLO URBANO Y OBRAS PUBLICAS

124 Obras Publicas F00 Obras Publicas

ESTRUCTURA DEL INDICADOR

OBJETIVO DEL PROGRAMA PRESUPUESTARIO: Porcentaje de obras públicas encaminadas a la imagen urbana (Número de obras públicas encaminadas al mejoramiento urbano municipal realizadas / Total de obras de mejoramiento urbano programadas) *100

DEPENDENCIA GENERAL: F00 DESARROLLO URBANO Y OBRAS PUBLICAS

FRECUENCIA DE MEDICION: Semestral

DEPENDENCIA AUXILIAR: 124 Obras Publicas F00 Obras Publicas

NOMBRE DEL INDICADOR: Porcentaje de obras públicas encaminadas a la imagen urbana

FORMULA DEL CALCULO: (Número de obras públicas encaminadas al mejoramiento urbano municipal realizadas / Total de obras de mejoramiento urbano programadas) *100

INTERPRETACION: Mide el avance de obras públicas encaminadas al mejoramiento urbano municipal respecto a la meta anual 2023

DIMENSION QUE ATIENDE: Eficiencia

DESCRIPCION DEL FACTOR DE COMPARACION: REGISTROS ADMINISTRATIVOS 2023

AMBITO GEOGRAFICO: municipal

COBERTURA: todo el municipio

LINEA BASE: 2022

Numero: NC 1

VARIABLE	UNIDAD DE MEDIDA	OPERACION	META ANUAL	AVANCE TRIMESTRAL		AVANCE ACUMULADO	
				Programado	%	Alcanzado	%
Numero de obras publicas encaminadas al mejoramiento urbano municipal realizadas	OBRAS	Corria	10.00	0.00	0.00	0.00	0.00
		Primeria	10.00	10.00	100.00	100.00	100.00
Total de obras de mejoramiento urbano programadas				20.00	20.00	20.00	20.00

COMPORTAMIENTO DEL INDICADOR DESCRIPCION DE LA META ANUAL

Imagen urbana en las comunidades Mejoradas

TRIMESTRE: Abril-Junio

META ANUAL	AVANCE TRIMESTRAL			AVANCE ACUMULADO		
	Programado	Alcanzado	EF%	Programado	Alcanzado	EF%
100.00	0.00	0.00	0.00	0.00	0.00	0.00

DESCRIPCION DE RESULTADOS Y JUSTIFICACION EN CASO DE VARIACION SUPERIOR A 10% RESPECTO A LO PROGRAMADO no se programaron avances en el trimestre

EVALUACION DEL INDICADOR

no se programaron metas
DEPENDENCIA GENERAL: F00 DESARROLLO URBANO Y OBRAS PUBLICAS
DEPENDENCIA AUXILIAR: 124 Obras Publicas F00 Obras Publicas

ELABORO
ING. RAMON GONZALEZ MUÑOZ



VO. BU
ING. RAMON GONZALEZ MUÑOZ



MUNICIPIO DE TEOLOYUCAN

PRM-08b FICHA TECNICA DE SEGUIMIENTO DE INDICADORES 2023 DE GESTION O ESTRATEGICO

TIPO DE FICHA: OSFEM

3 Pilar 3: Territorial

Ciudades y comunidades sostenibles

02020101 Desarrollo urbano

020201010201 Pavimentación de calles

020201010401 Construcción y ampliación de edificaciones urbanas

020201010503 Control y supervisión de obras públicas

Incluye las acciones para ordenar y regular el crecimiento urbano municipal vinculándolo a un desarrollo regional sostenible, reforzando los mecanismos de planeación urbana y fortaleciendo el papel del municipio en la materia como responsable de su planeación y operación.

F00 DESARROLLO URBANO Y OBRAS PUBLICAS

124 Obras Públicas; F00 Obras Públicas

ESTRUCTURA DEL INDICADOR

Porcentaje de obras de propuesta ciudadana dentro del programa anual. (Número de obras del programa anual propuestas por la ciudadanía/ Total de obras públicas consideradas en el programa anual) *100

FRECUENCIA DE MEDICION:

Semestral

NOMBRE DEL INDICADOR: Eficiencia
FORMULA DEL CALCULO: (Número de obras del programa anual propuestas por la ciudadanía/ Total de obras públicas consideradas en el programa anual) *100
INTERPRETACION: Eficiencia
DIMENSION QUE ATIENDE: Eficiencia
DESCRIPCION DEL FACTOR DE COMPARACION:
AMBITO GEOGRAFICO: municipal
COBERTURA: todo el municipio
LINEA BASE

Numero: NC 2

COMPORTAMIENTO DE LAS VARIABLES DURANTE EL TRIMESTRE Abril-Junio

VARIABLE	UNIDAD DE MEDIDA	OPERACION	META ANUAL	AVANCE TRIMESTRAL				AVANCE ACUMULADO			
				Programado	%	Alcanzado	SEMAFORO	Programado	%	Alcanzado	SEMAFORO
Número de obras del programa anual propuestas por la ciudadanía			0.00	0.00	0.00	0.00	verde	0.00	0.00	0.00	verde
Total de obras públicas consideradas en el programa anual			0.00	0.00	0.00	0.00	verde	0.00	0.00	0.00	verde

COMPORTAMIENTO DEL INDICADOR DESCRIPCION DE LA META ANUAL

META ANUAL	TRIMESTRE: Abril-Junio				AVANCE ACUMULADO			
	Programado	Alcanzado	EF%	SEMAFORO	Programado	Alcanzado	EF%	SEMAFORO
0.00	0.00	0.00	0.00	verde	0.00	0.00	0.00	verde

DESCRIPCION DE RESULTADOS Y JUSTIFICACION EN CASO DE VARIACION SUPERIOR A 10% RESPECTO AL O PROGRAMADO no se programaron obras

EVALUACION DEL INDICADOR

no se programaron actividades
DEPENDENCIA GENERAL: F00 DESARROLLO URBANO Y OBRAS PUBLICAS
DEPENDENCIA AUXILIAR: 124 Obras Públicas; F00 Obras Públicas

ELABORO:

VO. BO.

ING. RAMON GONZALEZ MUNOZ

ING. RAMON GONZALEZ MUNOZ

Director General de Obras Públicas



MUNICIPIO DE TEOLOYUCAN

PRM-08b FICHA TECNICA DE SEGUIMIENTO DE INDICADORES 2023 DE GESTION O ESTRATEGICO

TIPO DE FICHA: OSFEM

3 Pilar 3: Territorial

Ciudades y comunidades sostenibles

02020101 Desarrollo urbano

020201010201 Pavimentación de calles

020201010401 Construcción y ampliación de edificaciones urbanas

020201010503 Control y supervisión de obras públicas

Incluye las acciones para ordenar y registrar el crecimiento urbano municipal vinculándolo a un desarrollo regional sustentable, replantando los mecanismos de planeación urbana y fortaleciendo el papel del municipio en la materia como responsable de su planeación y operación.

F00 DESARROLLO URBANO Y OBRAS PUBLICAS

124 Obras Publicas,F00 Obras Publicas

OBJETIVO DEL PROGRAMA PRESUPUESTARIO:
DEPENDENCIA GENERAL:
DEPENDENCIA AUXILIAR:

ESTRUCTURA DEL INDICADOR

NOMBRE DEL INDICADOR: Porcentaje de parques y jardines en buen funcionamiento.
FORMULA DEL CALCULO: (Número de parques y jardines en buen funcionamiento / Total de parques y jardines en el municipio) * 100

FRECUENCIA DE MEDICION:

Semestral

DIMENSION QUE ATIENDE: Eficiencia
DESCRIPCION DEL FACTOR DE COMPARACION:
AMBITO GEOGRAFICO:
COBERTURA:
LINEA BASE

Numero: NIC 3 No aplica

COMPORTAMIENTO DE LAS VARIABLES DURANTE EL TRIMESTRE: Abril-Junio

VARIABLE	UNIDAD DE MEDIDA	OPERACION	META ANUAL	AVANCE TRIMESTRAL			AVANCE ACUMULADO		
				Programado	%	Alcanzado	Programado	%	Alcanzado
Número de parques y jardines en buen funcionamiento			0.00	0.00	0.00	0.00	0.00	0.00	0.00
Total de parques y jardines en el municipio			0.00	0.00	0.00	0.00	0.00	0.00	0.00

COMPORTAMIENTO DEL INDICADOR DESCRIPCION DE LA META ANUAL

META ANUAL	TRIMESTRE: Abril-Junio			AVANCE ACUMULADO		
	Programado	Alcanzado	EF%	Programado	Alcanzado	EF%
0.00	0.00	0.00	0.00	0.00	0.00	0.00

DESCRIPCION DE RESULTADOS Y JUSTIFICACION EN CASO DE VARIACION SUPERIOR A ± 10 % RESPECTO ALLO PROGRAMADO

EVALUACION DEL INDICADOR

DEPENDENCIA GENERAL
DEPENDENCIA AUXILIAR:

F00 DESARROLLO URBANO Y OBRAS PUBLICAS
124 Obras Publicas,F00 Obras Publicas

BEA BORO

VO-BIO

ING. RAMON GONZALEZ MAJUROZ

ING. RAMON GONZALEZ MAJUROZ

FICHA DE ELABORACION 07/09/2023

Hoja 260 de 422



MUNICIPIO DE TEOLOYUCAN

PRM-089 FICHA TECNICA DE SEGUIMIENTO DE INDICADORES 2023 DE GESTION O ESTRATEGICO

TIPO DE FICHA: OSFEM

3 Pilar 3: Territorial

Ciudades y comunidades sostenibles

02020101 Desarrollo urbano

020201010201 Pavimentación de calles

020201010401 Construcción y ampliación de edificaciones urbanas

020201010503 Control y supervisión de obras públicas

Incluye las acciones para ordenar y regular el crecimiento urbano municipal vinculándolo a un desarrollo regional sustentable, replantando los mecanismos de planeación urbana y fortaleciendo el papel del municipio en la materia como responsable de su planeación y operación.

F00 DESARROLLO URBANO Y OBRAS PUBLICAS

124 Obras Publicas F00 Obras Publicas

ESTRUCTURA DEL INDICADOR

NOMBRE DEL INDICADOR: Porcentaje de vialidades urbanas en el municipio en buen estado.

FORMULA DEL CALCULO: (Número de vialidades urbanas en el municipio en buen estado / Total de vialidades urbanas en el municipio) *100

INTERPRETACION: Mide el avance en vialidades urbanas en el municipio en buen estado respecto a la meta anual 2023

DIMENSION QUE ATIENDE: Eficiencia

DESCRIPCION DEL FACTOR DE COMPARACION: REGISTROS ADMINISTRATIVOS 2023

AMBITO GEOGRAFICO: municipal

COBERTURA: todo el municipio

LINEA BASE 2022

Numero: NC 4

FRECUENCIA DE MEDICION:

Semestral

COMPORTAMIENTO DE LAS VARIABLES DURANTE EL TRIMESTRE ANTERIOR

VARIABLE	UNIDAD DE MEDIDA	OPERACION	META ANUAL		AVANCE TRIMESTRAL		AVANCE ACUMULADO	
			Programado	%	Programado	%	Programado	%
Número de vialidades urbanas en el municipio en buen estado	VALORES	Sumada	6.00	100.00	6.00	100.00	6.00	100.00
Total de vialidades urbanas en el municipio	VALORES	Restada	6.00	100.00	6.00	100.00	6.00	100.00

COMPORTAMIENTO DEL INDICADOR DESCRIPCION DE LA META ANUAL

Vialidades urbanas en el municipio en buen estado de funcionamiento.

TRIMESTRE: Abril-Junio

META ANUAL	AVANCE TRIMESTRAL			AVANCE ACUMULADO		
	Programado	Alcanzado	EF%	Programado	Alcanzado	EF%
100.00	16.67	0.00	0.00	16.67	0.00	0.00

DESCRIPCION DE RESULTADOS Y JUSTIFICACION EN CASO DE VARIACION SUPERIOR A 10% RESPECTO AL O PROGRAMADO Debido a procedimientos administrativos realizados quedando pendientes actividades para concluir la obra programada

EVALUACION DEL INDICADOR

queda pendiente de concluir la obra programada

DEPENDENCIA GENERAL: F00 DESARROLLO URBANO Y OBRAS PUBLICAS

DEPENDENCIA AUXILIAR: 124 Obras Publicas F00 Obras Publicas

ELABORO

ING. RAMON GONZALEZ MUÑOZ

VO. BO

ING. RAMON GONZALEZ MUÑOZ

FECHA DE ELABORACION: 07/08/2023

1499 261 de 426



MUNICIPIO DE TEOLOYUCAN

PHM-08B FICHA TECNICA DE SEGUIMIENTO DE INDICADORES 2023 DE GESTIÓN O ESTRATEGICO

TIPO DE FICHA: OSFEM

PILAR DE DESARROLLO / EE TRANSVERSAL:

3 Pilar 3: Territorio

TEMA DE DESARROLLO:

Ciudades y comunidades sostenibles

PROGRAMA PRESUPUESTARIO:

02020101 Desarrollo urbano

PROYECTO PRESUPUESTARIO:

020201010201 Pavimentación de calles

020201010202

Rehabilitación de vialidades urbanas

OBJETIVO DEL PROGRAMA PRESUPUESTARIO:

020201010401 Construcción y ampliación de edificaciones urbanas

020201010402

Rehabilitación de edificaciones urbanas

DEPENDENCIA GENERAL:

Incluye las acciones para ordenar y regular el crecimiento urbano municipal vinculándolo a un desarrollo regional sustentable, replanteando los mecanismos de planeación urbana y fortaleciendo el papel del municipio en la materia como responsable de su planeación y operación.

DEPENDENCIA AUXILIAR:

F00 DESARROLLO URBANO Y OBRAS PUBLICAS

DEPENDENCIA AUXILIAR:

124 Obras Publicas F00 Obras Publicas

ESTRUCTURA DEL INDICADOR

NOMBRE DEL INDICADOR:

Porcentaje de edificaciones urbanas rehabilitadas.

FORMULA DEL CALCULO:

(Edificaciones urbanas rehabilitadas / Edificaciones urbanas programadas a rehabilitar) *100

INTERPRETACION:

Mide el avance en la rehabilitación de edificaciones urbanas respecto a la meta anual 2023

DIMENSION QUE ATIENDE:

Eficiencia

FRECUENCIA DE MEDICION:

Semestral

DESCRIPCION DEL FACTOR DE COMPARACION:

REGISTROS ADMINISTRATIVOS 2023

AMBITO GEOGRAFICO:

municipal

COBERTURA:

todo el municipio

LINEA BASE:

2022

Numero:

NC 5

COMPORTAMIENTO DE LAS VARIABLES DURANTE EL TRIMESTRE: Abril-Junio

VARIABLE	UNIDAD DE MEDIDA	OPERACION	META ANUAL	AVANCE TRIMESTRAL			AVANCE ACUMULADO			
				Programado	%	Alcanzado	Programado	%	Alcanzado	
Edificaciones urbanas rehabilitadas	Obras	Obras	13.00	4.00	30.77	0.00	0.00	4.00	30.77	0.00
Edificaciones urbanas programadas a rehabilitar	Obras	Consuete	13.00	13.00	100.00	13.00	100.00	13.00	100.00	13.00

COMPORTAMIENTO DEL INDICADOR DESCRIPCION DE LA META ANUAL

META ANUAL	TRIMESTRE: Abril-Junio			AVANCE ACUMULADO		
	Programado	Alcanzado	EF%	Programado	Alcanzado	EF%
100.00	30.77	0.00	0.00	30.77	0.00	0.00

DESCRIPCION DE RESULTADOS Y JUSTIFICACION EN CASO DE VARIACION SUPERIOR A ± 3% RESPECTO A LO PROGRAMADO

EVALUACION DEL INDICADOR

quedan pendientes de concluir las obras programadas

DEPENDENCIA GENERAL:

F00 DESARROLLO URBANO Y OBRAS PUBLICAS

DEPENDENCIA AUXILIAR:

124 Obras Publicas F00 Obras Publicas

ELABORÓ

ING. RAMON GONZALEZ MENDOZ

VO. BO.

ING. RAMON GONZALEZ MENDOZ

FECHA DE ELABORACION: 07/08/2023

Núm. 262 de 22



MUNICIPIO DE TEOLOYUCAN

PRM-08B FICHA TECNICA DE SEGUIMIENTO DE INDICADORES 2023 DE GESTION O ESTRATEGICO

TIPO DE FICHA: OSFEM

3 Pilar 3: Territorial

Ciudades y comunidades sostenibles

02020101 Desarrollo urbano

020201010201 Pavimentación de calles

020201010401 Construcción y ampliación de edificaciones urbanas

020201010503 Control y supervisión de obras públicas

Incluye las acciones para ordenar y regular el crecimiento urbano municipal vinculándolo a un desarrollo regional sostenible, replanteando los mecanismos de planeación urbana y fortaleciendo el papel del municipio en la materia como responsable de su planeación y operación.

F00 DESARROLLO URBANO Y OBRAS PUBLICAS

124 Obras Publicas F00 Obras Publicas

ESTRUCTURA DEL INDICADOR

FRECUENCIA DE MEDICION:

Semestral

NOMBRE DEL INDICADOR: Porcentaje de avances en la ejecución de obras.
FORMULA DEL CALCULO: (Número de obras realizadas / Número de obras programadas en el año) * 100
INTERPRETACION: Mide el avance en los proyectos de obras públicas realizadas respecto a la meta anual 2023
DIMENSION QUE ATIENDE: Eficiencia
DESCRIPCION DEL FACTOR DE COMPARACION: REGISTROS ADMINISTRATIVOS 2023
ASPECTO GEOGRAFICO: municipal
COBERTURA: todo el municipio
LINEA BASE: 2022

Número: NC 6

COMPORTAMIENTO DE LAS VARIABLES DURANTE EL TRIMESTRE: Abril-Junio

Numero de obras realizadas	VARIABLE	UNIDAD DE MEDIDA	OPERACION	META ANUAL	AVANCE TRIMESTRAL				AVANCE ACUMULADO			
					Programado	%	Alcanzado	%	Programado	%	Alcanzado	%
Numero de obras programadas en el año		OBRAS	Sumable	38.00	7.00	18.42	0.00	0.00	7.00	18.42	0.00	0.00
		OBRAS	Correable	38.00	38.00	100.00	38.00	100.00	38.00	100.00	38.00	100.00

COMPORTAMIENTO DEL INDICADOR DESCRIPCION DE LA META ANUAL

META ANUAL	TRIMESTRE: Abril-Junio			AVANCE ACUMULADO		
	Programado	Alcanzado	EF%	Programado	Alcanzado	EF%
100.00	18.42	0.00	0.00	18.42	0.00	0.00

DESCRIPCION DE RESULTADOS Y JUSTIFICACION EN CASO DE VARIACION SUPERIOR A 10% RESPECTO A LO PROGRAMADO

EVALUACION DEL INDICADOR

quedan pendientes de concluir las obras programadas
 DEPENDENCIA GENERAL: F00 DESARROLLO URBANO Y OBRAS PUBLICAS
 DEPENDENCIA AUXILIAR: 124 Obras Publicas F00 Obras Publicas

ELABORO

ING. RAMON GONZALEZ MUÑOZ



VO. BO.

ING. RAMON GONZALEZ MUÑOZ

FECHA DE ELABORACION: 07/06/2023

Página 203 de 422



MUNICIPIO DE TEOLUYUCAN

PRM-08b FICHA TECNICA DE SEGUIMIENTO DE INDICADORES 2023 DE GESTION O ESTRATEGICO

TIPO DE FICHA: OSFEM

PLAZA DE DESARROLLO / EJE TRANSVERSAL:
TEMA DE DESARROLLO:
PROGRAMA PRESUPUESTARIO:
PROYECTO PRESUPUESTARIO:

OBJETIVO DEL PROGRAMA PRESUPUESTARIO:
DEPENDENCIA GENERAL:
DEPENDENCIA AUXILIAR:

3 Pilar 3: Territorial
Ciudades y comunidades sostenibles
02020101 Desarrollo urbano
020201010201 Pavimentación de calles
020201010401 Construcción y ampliación de edificaciones urbanas
020201010903 Control y supervisión de obras públicas
Incluye las acciones para ordenar y regular el crecimiento urbano municipal vinculándolo a un desarrollo regional sustentable, replanteando los mecanismos de planeación urbana y fortaleciendo el papel del municipio en la materia como responsable de su planeación y operación.
F00 DESARROLLO URBANO Y OBRAS PUBLICAS
124 Obras Publicas, F00 Obras Publicas

020201010302 Rehabilitación de vialidades urbanas
020201010402 Rehabilitación de edificaciones urbanas

ESTRUCTURA DEL INDICADOR

NOMBRE DEL INDICADOR: Porcentaje de calles pavimentadas.
FORMULA DEL CALCULO: (Número de calles pavimentadas / Total de calles programadas a pavimentar) * 100
INTERPRETACION: Mide el avance de calles pavimentadas respecto a la meta anual 2023
DIMENSION QUE ATENDE: Eficiencia
DESCRIPCION DEL FACTOR DE COMPARACION: Programa Anual de Obras 2023
AMBITO GEOGRAFICO: municipal
COBERTURA: todo el municipio
LINEA BASE: 2022
Numero: NA 1.1

FRECUENCIA DE MEDICION: Trimestral

VARIABLE	UNIDAD DE MEDIDA	OPERACION	META ANUAL	AVANCE TRIMESTRAL				AVANCE ACUMULADO			
				Programado	%	Alcanzado	%	Programado	%	Alcanzado	%
Número de calles pavimentadas	Obras	Sumable	10.00	0.00	0.00	0.00	0.00	0.00	0.00	0.00	0.00
Total de calles programadas a pavimentar	Obras	Corrutable	10.00	75.00	100.00	10.00	100.00	10.00	100.00	10.00	100.00

COMPORTAMIENTO DEL INDICADOR DESCRIPCION DE LA META ANUAL

Pavimentación de calles.

TRIMESTRE: Abril-Junio

META ANUAL	AVANCE TRIMESTRAL			AVANCE ACUMULADO		
	Programado	Alcanzado	EF%	Programado	Alcanzado	EF%
100.00	0.00	0.00	0.00	0.00	0.00	0.00

DESCRIPCION DE RESULTADOS Y JUSTIFICACION EN CASO DE VARIACION SUPERIOR A 10% RESPECTO A LO PROGRAMADO
no hubo actividades programadas

SEMAFORO verde

SEMAFORO verde

SEMAFORO verde

no se programaron actividades en el trimestre

DEPENDENCIA GENERAL: F00 DESARROLLO URBANO Y OBRAS PUBLICAS
DEPENDENCIA AUXILIAR: 124 Obras Publicas, F00 Obras Publicas

EVALUACION DEL INDICADOR

ELABORO
ING. RAMON GONZALEZ MUÑOZ



VO. BO
ING. RAMON GONZALEZ MUÑOZ



MUNICIPIO DE TEOLOYUCAN

PRM-08b FICHA TECNICA DE SEGUIMIENTO DE INDICADORES 2023 DE GESTION O ESTRATEGICO

TIPO DE FICHA: OSFEM

PILAR DE DESARROLLO / EJE TRANSVERSAL: 3 Pilar 3: Territorial
TEMA DE DESARROLLO: Ciudades y comunidades sostenibles
PROGRAMA PRESUPUESTARIO: 02020101 Desarrollo urbano
PROYECTO PRESUPUESTARIO: 020201010201 Pavimentación de calles
020201010401 Construcción y ampliación de edificaciones urbanas
020201010503 Control y supervisión de obras públicas

OBJETIVO DEL PROGRAMA PRESUPUESTARIO: Incluye las acciones para ordenar y regular el crecimiento urbano municipal vinculándolo a un desarrollo regional sustentable, replanteando los mecanismos de planeación urbana y fortaleciendo el papel del municipio en la materia como responsable de su planeación y operación.
DEPENDENCIA GENERAL: F00 DESARROLLO URBANO Y OBRAS PUBLICAS
DEPENDENCIA AUXILIAR: 124 Obras Publicas; F00 Obras Publicas

ESTRUCTURA DEL INDICADOR

FRECUENCIA DE MEDICION: Trimestral

NOMBRE DEL INDICADOR: Porcentaje de quincenas y banquetas construidas.
FORMULA DEL CALCULO: (Número de quincenas y banquetas construidas / Total de quincenas y banquetas programadas a construir) * 100
INTERPRETACION: Eficiencia
DIMENSION QUE ATIENDE:
DESCRIPCION DEL FACTOR DE COMPARACION:
AMBITO GEOGRAFICO:
COBERTURA:
LINEA BASE
Número: NA 1.2 No aplica

COMPORTAMIENTO DE LAS VARIABLES DURANTE EL TRIMESTRE Abril-Junio

VARIABLE	UNIDAD DE MEDIDA	OPERACION	META ANUAL	AVANCE TRIMESTRAL			AVANCE ACUMULADO		
				Programado	%	Alcanzado	Programado	%	Alcanzado
Número de quincenas y banquetas construidas			0.00	0.00	0.00	0.00	0.00	0.00	0.00
Total de quincenas y banquetas programadas a construir			0.00	0.00	0.00	0.00	0.00	0.00	0.00

COMPORTAMIENTO DEL INDICADOR
DESCRIPCION DE LA META ANUAL

TRIMESTRE Abril-Junio

META ANUAL	AVANCE TRIMESTRAL			AVANCE ACUMULADO		
	Programado	Alcanzado	EF%	Programado	Alcanzado	EF%
0.00	0.00	0.00	0.00	0.00	0.00	0.00

SEMAFORO

DEPENDENCIA GENERAL: F00 DESARROLLO URBANO Y OBRAS PUBLICAS
DEPENDENCIA AUXILIAR: 124 Obras Publicas; F00 Obras Publicas

ELABORO
ING. RAMON GONZALEZ MAJNOZ



VA. BO
ING. RAMON GONZALEZ MAJNOZ



MUNICIPIO DE TEOLOYUCAN

PRM-88b FICHA TECNICA DE SEGUIMIENTO DE INDICADORES 2023 DE GESTIÓN O ESTRATEGICO

TIPO DE FICHA: OSFEM

3 Plaz 3 Territorial

Ciudades y comunidades sostenibles

02020101 Desarrollo urbano

020201010201 Pavimentación de calles

020201010401 Construcción y ampliación de edificaciones urbanas

020201010503 Control y supervisión de obras públicas

Incluye las acciones para ordenar y regular el crecimiento urbano municipal vinculándolo a un desarrollo regional sustentable, replantando los mecanismos de planeación urbana y fortaleciendo el papel del municipio en la materia como responsable de su planeación y operación.

F00 DESARROLLO URBANO Y OBRAS PÚBLICAS

124 Obras Públicas, F00 Obras Públicas

ESTRUCTURA DEL INDICADOR

020201010302 Rehabilitación de vialidades urbanas

020201010402 Rehabilitación de edificaciones urbanas

FRECUENCIA DE MEDICIÓN: Trimestral

NOMBRE DEL INDICADOR: Porcentaje de mecanismos de participación ciudadana en el mejoramiento urbano.
FÓRMULA DEL CÁLCULO: (Número de mecanismos de participación ciudadana en el mejoramiento urbano implementado / Total de mecanismos de participación ciudadana en el mejoramiento urbano programados) * 100

INTERPRETACIÓN:

Eficiencia

FRECUENCIA DE MEDICIÓN:

Trimestral

DIMENSIÓN QUE ATIENDE: Eficiencia

DESCRIPCIÓN DEL FACTOR DE COMPARACIÓN:

AMBITO GEOGRAFICO:

COBERTURA:

LINEA BASE

Número: NA 2.1 No aplica

COMPORTAMIENTO DE LAS VARIABLES DURANTE EL TRIMESTRE: Abril-Junio

VARIABLE	UNIDAD DE MEDIDA	OPERACION	META ANUAL	AVANCE TRIMESTRAL			AVANCE ACUMULADO		
				Programado	%	Alcanzado	Programado	%	Alcanzado
Numero de mecanismos de participación ciudadana en el mejoramiento urbano implementados			0.00	0.00	0.00	0.00	0.00	0.00	0.00
Total de mecanismos de participación ciudadana en el mejoramiento programados			0.00	0.00	0.00	0.00	0.00	0.00	0.00

COMPORTAMIENTO DEL INDICADOR DESCRIPCIÓN DE LA META ANUAL

META ANUAL	TRIMESTRE: Abril-Junio			AVANCE ACUMULADO		
	Programado	Alcanzado	EF%	Programado	Alcanzado	EF%
0.00	0.00	0.00	0.00	0.00	0.00	0.00

DESCRIPCIÓN DE RESULTADOS Y JUSTIFICACIÓN EN CASO DE VARIACIÓN SUPERIOR A ± 10 % RESPECTIVO AL PROGRAMA

EVALUACIÓN DEL INDICADOR

DEPENDENCIA GENERAL: F00 DESARROLLO URBANO Y OBRAS PÚBLICAS
DEPENDENCIA AUXILIAR: 124 Obras Públicas, F00 Obras Públicas

ELABORÓ

ING. RAMÓN GONZÁLEZ MUÑOZ

VO. BO.

ING. RAMÓN GONZÁLEZ MUÑOZ

FECHA DE ELABORACIÓN: 07/09/2023

Hoja: 266 de 422



MUNICIPIO DE TEOLOYUCAN

PRM-08b FICHA TECNICA DE SEGUIMIENTO DE INDICADORES 2023 DE GESTION O ESTRATEGICO

TIPO DE FICHA: OSFEM

3 Pilar 3: Terrenal

Ciudades y comunidades sostenibles

02020101 Desarrollo urbano

020201010201 Pavimentación de calles

020201010401 Construcción y ampliación de edificaciones urbanas

020201010503 Control y supervisión de obras públicas

Incluye las acciones para ordenar y regular el crecimiento urbano municipal vinculándolo a un desarrollo regional sustentable, replantando los mecanismos de planeación urbana y fortaleciendo el papel del municipio en la materia como responsable de su planeación y operación.

F00 DESARROLLO URBANO Y OBRAS PUBLICAS

124 Obras Publicas; F00 Obras Publicas

020201010302

020201010402

Rehabilitación de vialidades urbanas

Rehabilitación de edificaciones urbanas

Rehabilitación de vialidades urbanas

Rehabilitación de edificaciones urbanas

Rehabilitación de vialidades urbanas

Rehabilitación de edificaciones urbanas

Rehabilitación de vialidades urbanas

Rehabilitación de edificaciones urbanas

Rehabilitación de vialidades urbanas

Rehabilitación de edificaciones urbanas

Rehabilitación de vialidades urbanas

Rehabilitación de edificaciones urbanas

Rehabilitación de vialidades urbanas

Rehabilitación de edificaciones urbanas

Rehabilitación de vialidades urbanas

Rehabilitación de edificaciones urbanas

Rehabilitación de vialidades urbanas

Rehabilitación de edificaciones urbanas

Rehabilitación de vialidades urbanas

Rehabilitación de edificaciones urbanas

Rehabilitación de vialidades urbanas

Rehabilitación de edificaciones urbanas

Rehabilitación de vialidades urbanas

Rehabilitación de edificaciones urbanas

Rehabilitación de vialidades urbanas

Rehabilitación de edificaciones urbanas

Rehabilitación de vialidades urbanas

Rehabilitación de edificaciones urbanas

Rehabilitación de vialidades urbanas

Rehabilitación de edificaciones urbanas

Rehabilitación de vialidades urbanas

Rehabilitación de edificaciones urbanas

Rehabilitación de vialidades urbanas

Rehabilitación de edificaciones urbanas

Rehabilitación de vialidades urbanas

Rehabilitación de edificaciones urbanas

Rehabilitación de vialidades urbanas

Rehabilitación de edificaciones urbanas

OSFEM

OBJETIVO DEL PROGRAMA PRESUPUESTARIO:

DEPENDENCIA GENERAL:

DEPENDENCIA AUXILIAR:

NOMBRE DEL INDICADOR:

FORMULA DEL CALCULO:

INTERPRETACION:

DIMENSION QUE ATIENDE:

DESCRIPCION DEL FACTOR DE COMPARACION:

AMBITO GEOGRAFICO:

COBERTURA:

LINEA BASE

Numero: NA 3.1 No aplica

Comportamiento de las variables durante el trimestre Abril-Junio

VARIABLE	UNIDAD DE MEDIDA	OPERACION	META ANUAL	AVANCE TRIMESTRAL			AVANCE ACUMULADO		
				Programado	%	Alcanzado	Programado	%	Alcanzado
Numero de parques y jardines equipados			0.00	0.00	0.00	0.00	0.00	0.00	0.00
Total de parques y jardines programados a equipar			0.00	0.00	0.00	0.00	0.00	0.00	0.00

COMPORTAMIENTO DEL INDICADOR DESCRIPCION DE LA META ANUAL

META ANUAL	AVANCE TRIMESTRAL			AVANCE ACUMULADO		
	Programado	Alcanzado	EF%	Programado	Alcanzado	EF%
0.00	0.00	0.00	0.00	0.00	0.00	0.00

DESCRIPCION DE RESULTADOS Y JUSTIFICACION EN CASO DE VARIACION SUPERIOR A +10% RESPECTO A LO PROGRAMADO

EVALUACION DEL INDICADOR

DIRECCION GENERAL: DEPENDENCIA AUXILIAR:

F00 DESARROLLO URBANO Y OBRAS PUBLICAS 124 Obras Publicas; F00 Obras Publicas

ELABORO: ING. RAMON GONZALEZ MUNOZ



VO-80: ING. RAMON GONZALEZ MUNOZ



MUNICIPIO DE TEOLOYUCAN

PBRM-08B FICHA TECNICA DE SEGUIMIENTO DE INDICADORES 2023 DE GESTION O ESTRATEGICO

TIPO DE FICHA: OSFEM

3 Pilar 3: Terribist

Ciudades y comunidades sostenibles

02020101 Desarrollo urbano

020201010201 Pavimentación de calles

020201010401 Construcción y ampliación de edificaciones urbanas

020201010503 Control y supervisión de obras públicas

020201010302 Rehabilitación de vialidades urbanas

020201010402 Rehabilitación de edificaciones urbanas

Incluye las acciones para ordenar y regular el crecimiento urbano municipal vinculándolo a un desarrollo regional sostenible, replantando los mecanismos de planeación urbana y fortaleciendo el papel del municipio en la materia como responsable de su planeación y operación.

F00 DESARROLLO URBANO Y OBRAS PUBLICAS

124 Obras Publicas; F00 Obras Publicas

ESTRUCTURA DEL INDICADOR

FRECUENCIA DE MEDICION:

Trimestral

Nombre del Indicador: Porcentaje de mantenimientos a parques y jardines realizados.
Formula del Cálculo: (Número de parques y jardines con mantenimiento realizado / Total de parques y jardines del municipio) * 100
Interpretación: Eficiencia
Dimensión que atiende: Eficiencia
Descripción del Factor de Comparación:
Ambito Geográfico:
Cobertura:
Línea Base

Número: NA 3.2 No aplica

COMPORTAMIENTO DE LAS VARIABLES DURANTE EL TRIMESTRE: Abril-Junio

Variable	Unidad de Medida	Operación	Meta Anual	Avance Trimestral			Avance Acumulado		
				Programado	%	Alcanzado	Programado	%	Alcanzado
Número de parques y jardines con mantenimiento realizado			0.00	0.00	0.00	0.00	0.00	0.00	0.00
Total de parques y jardines del municipio			0.00	0.00	0.00	0.00	0.00	0.00	0.00

COMPORTAMIENTO DEL INDICADOR DESCRIPCION DE LA META ANUAL

Meta Anual	Avance Trimestral			Avance Acumulado		
	Programado	Alcanzado	EF%	Programado	Alcanzado	EF%
0.00	0.00	0.00	0.00	0.00	0.00	0.00

Descripción de resultados y justificación en caso de variación superior a ± 10% respecto a lo programado

COMPORTAMIENTO DEL INDICADOR DESCRIPCION DE LA META ANUAL

DEPENDENCIA GENERAL: F00 DESARROLLO URBANO Y OBRAS PUBLICAS
DEPENDENCIA AUXILIAR: 124 Obras Publicas; F00 Obras Publicas

ELABORÓ

ING. RAMON GONZALEZ MUÑOZ

VO-BO

ING. RAMON GONZALEZ MUÑOZ



MUNICIPIO DE TEOLOYUCAN

PRM-08b FICHA TECNICA DE SEGUIMIENTO DE INDICADORES 2023 DE GESTION O ESTRATEGICO

TIPO DE FICHA: OSFEM

3 Pilar 3: Territorial

Ciudades y comunidades sostenibles

02020101 Desarrollo urbano

020201010201 Pavimentación de calles

020201010401 Construcción y ampliación de edificaciones urbanas

020201010503 Control y supervisión de obras públicas

Incluye las acciones para ordenar y regular el crecimiento urbano municipal vinculándolo a un desarrollo regional sustentable, replantando los mecanismos de planeación urbana y fortaleciendo el papel del municipio en la materia como responsable de su planeación y operación.

F00 DESARROLLO URBANO Y OBRAS PUBLICAS

124 Obras Publicas F00 Obras Publicas

ESTRUCTURA DEL INDICADOR

Porcentaje de construcción de vialidades urbanas.

(Número de vialidades urbanas construidas / Total de vialidades programadas a construir) *100

FRECUENCIA DE MEDICION:

Trimestral

NOMBRE DEL INDICADOR:
FORMULA DEL CALCULO:
INTERPRETACION:
DIMENSION QUE ATIENDE:
DESCRIPCION DEL FACTOR DE COMPARACION:
AMBITO GEOGRAFICO:
COBERTURA:
LINEA BASE

Numero: NA 4.1 No aplica

COMPORTAMIENTO DE LAS VARIABLES DURANTE EL TRIMESTRE: Abril-Junio

VARIABLE	UNIDAD DE MEDIDA	OPERACION	META ANUAL	AVANCE TRIMESTRAL			AVANCE ACUMULADO		
				Programado	%	Alcanzado	Programado	%	Alcanzado
Número de vialidades urbanas construidas			0.00	0.00	0.00	0.00	0.00	0.00	0.00
Total de vialidades programadas a construir			0.00	0.00	0.00	0.00	0.00	0.00	0.00

COMPORTAMIENTO DEL INDICADOR
DESCRIPCION DE LA META ANUAL

META ANUAL	TRIMESTRE: Abril-Junio			AVANCE ACUMULADO		
	Programado	Alcanzado	EF%	Programado	Alcanzado	EF%
0.00	0.00	0.00	0.00	0.00	0.00	0.00

DESCRIPCION DE RESULTADOS Y JUSTIFICACION EN CASO DE VARIACION SUPERIOR A ±10% RESPECTO A LO PROGRAMADO

EVALUACION DEL INDICADOR

DEPENDENCIA GENERAL:
DEPENDENCIA AUXILIAR:

F00 DESARROLLO URBANO Y OBRAS PUBLICAS
124 Obras Publicas F00 Obras Publicas

Elaboro:
ING. RAMON GONZALEZ MUÑOZ



VO. BO.
ING. RAMON GONZALEZ MUÑOZ



MUNICIPIO DE TEOLOYUCAN

PRM-08b FICHA TECNICA DE SEGUIMIENTO DE INDICADORES 2023 DE GESTION O ESTRATEGICO

TIPO DE FICHA: OSFEM

3 Plan 3: Terrenal

Ciudades y comunidades sostenibles

02020101 Desarrollo urbano

020201010201 Perimetación de calles

020201010401 Construcción y ampliación de edificaciones urbanas

020201010503 Control y supervisión de obras públicas

Incluye las acciones para ordenar y regular el crecimiento urbano municipal vinculándolo a un desarrollo regional sostenible; replantando los mecanismos de planeación urbana y fortaleciendo el papel del municipio en la materia como responsable de su planeación y operación.

F00 DESARROLLO URBANO Y OBRAS PUBLICAS

124 Obras Publicas F00 Obras Publicas

ESTRUCTURA DEL INDICADOR

Porcentaje de avance en la rehabilitación de vialidades urbanas. (Número de vialidades urbanas rehabilitadas/ Total de vialidades urbanas programadas a rehabilitar) * 100

Mide el avance de vialidades urbanas rehabilitadas respecto a la meta anual 2023

Programa Anual de Obras 2023

Programa Anual de Obras 2023

Programa Anual de Obras 2023

Programa Anual de Obras 2023

Programa Anual de Obras 2023

Programa Anual de Obras 2023

Programa Anual de Obras 2023

Programa Anual de Obras 2023

Programa Anual de Obras 2023

Programa Anual de Obras 2023

Programa Anual de Obras 2023

Programa Anual de Obras 2023

Programa Anual de Obras 2023

Programa Anual de Obras 2023

Programa Anual de Obras 2023

Programa Anual de Obras 2023

Programa Anual de Obras 2023

Programa Anual de Obras 2023

Programa Anual de Obras 2023

Programa Anual de Obras 2023

Programa Anual de Obras 2023

Programa Anual de Obras 2023

Programa Anual de Obras 2023

Programa Anual de Obras 2023

Programa Anual de Obras 2023

Programa Anual de Obras 2023

Programa Anual de Obras 2023

Programa Anual de Obras 2023

Programa Anual de Obras 2023

Programa Anual de Obras 2023

Programa Anual de Obras 2023

VARIABLE	UNIDAD DE MEDIDA	OPERACION	META ANUAL	AVANCE TRIMESTRAL				AVANCE ACUMULADO			
				Programado	%	Alcanzado	%	Programado	%	Alcanzado	%
Número de vialidades urbanas rehabilitadas	Obras	Sumada	0.00	0.00	0.00	0.00	0.00	1.00	16.67	0.00	0.00
Total de vialidades urbanas programadas a rehabilitar	Obras	Consente	0.00	0.00	100.00	0.00	0.00	100.00	100.00	0.00	100.00

COMPORTAMIENTO DEL INDICADOR DESCRIPCION DE LA META ANUAL

Rehabilitación de vialidades urbanas.

TRIMESTRE: Abril-Junio

META ANUAL	AVANCE TRIMESTRAL			AVANCE ACUMULADO		
	Programado	Alcanzado	EF%	Programado	Alcanzado	EF%
100.00	0.00	0.00	0.00	16.67	0.00	0.00

DESCRIPCION DE RESULTADOS Y JUSTIFICACION EN CASO DE VARIACION SUPERIOR A 10% RESPECTO A LO PROGRAMADO no hubo avance en el presente trimestre

EVALUACION DEL INDICADOR

no se programaron metas en el trimestre

F00 DESARROLLO URBANO Y OBRAS PUBLICAS
124 Obras Publicas F00 Obras Publicas

ING. RAMON GONZALEZ MUNOZ

ING. RAMON GONZALEZ MUNOZ



MUNICIPIO DE TEOLUYUCAN

PIBIM-05B FICHA TECNICA DE SEGUIMIENTO DE INDICADORES 2023 DE GESTION O ESTRATEGICO

TIPO DE FICHA: OSFEM

3 Pilar 3: Territorial

Ciudades y comunidades sostenibles

020201010201 Desarrollo urbano

020201010201 Pavimentación de calles

020201010401 Construcción y simplificación de edificaciones urbanas

020201010503 Control y supervisión de obras publicas

Incluye las acciones para ordenar y regular el crecimiento urbano municipal vinculándolo a un desarrollo regional sustentable, replanteando los mecanismos de planeación urbana y fortaleciendo el papel del municipio en la materia como responsable de su planeación y operación.

F00 DESARROLLO URBANO Y OBRAS PUBLICAS

124 Obras Publicas,F00 Obras Publicas

020201010302 Rehabilitación de vialidades urbanas

020201010402 Rehabilitación de edificaciones urbanas

ESTRUCTURA DEL INDICADOR

COMPORTAMIENTO DE LAS VARIABLES DURANTE EL TRIMESTRE: Abril-Junio

NOMBRE DEL INDICADOR: Porcentaje de equipamiento de vialidades urbanas.
FÓRMULA DEL CALCULO: (Número de vialidades urbanas equipadas / Total de vialidades programadas a equipar) * 100

INTERPRETACION: Eficiencia

FRECUENCIA DE MEDICION: Trimestral

DIMENSION QUE ATIENDE: DE COMPARACION:

AMBITO GEOGRAFICO: COBERTURA:

LÍNEA BASE

Numero: NA 4.3 No aplica

VARIABLE	UNIDAD DE MEDIDA	OPERACION	META ANUAL	AVANCE TRIMESTRAL			AVANCE ACUMULADO		
				Programado	%	Alcanzado	Programado	%	Alcanzado
Numero de vialidades urbanas equipadas			0.00	0.00	0.00	0.00	0.00	0.00	0.00
Total de vialidades programadas a equipar			0.00	0.00	0.00	0.00	0.00	0.00	0.00

COMPORTAMIENTO DEL INDICADOR DESCRIPCION DE LA META ANUAL

META ANUAL	TRIMESTRE: Abril-Junio			AVANCE ACUMULADO		
	Programado	Alcanzado	EF%	Programado	Alcanzado	EF%
0.00	0.00	0.00	0.00	0.00	0.00	0.00

DESCRIPCION DE RESULTADOS Y JUSTIFICACION EN CASO DE VARIACION SUPERIOR A ± 10 % RESPECTO AL O PROGRAMADO

EVALUACION DEL INDICADOR

DEPENDENCIA GENERAL: F00 DESARROLLO URBANO Y OBRAS PUBLICAS
DEPENDENCIA AUXILIAR: 124 Obras Publicas,F00 Obras Publicas

ING. RAMON GONZALEZ MUÑOZ

ELABORO

VO. BO.

ING. RAMON GONZALEZ MUÑOZ



MUNICIPIO DE TEOLOYUCAN

PRM-dib FICHA TECNICA DE SEGUIMIENTO DE INDICADORES 2023 DE GESTION O ESTRATEGICO

TIPO DE FICHA: OSFEM

3 Pilar 3: Terrenal

Ciudades y comunidades sostenibles

02020101 Desarrollo urbano

02020101201 Pavimentación de calles

02020101401 Construcción y ampliación de edificaciones urbanas

02020101503 Control y supervisión de obras públicas

Incluye las acciones para ordenar y regular el crecimiento urbano municipal vinculándolo a un desarrollo regional sustentable, replantando los mecanismos de planeación urbana y fortaleciendo el papel del municipio en la materia como responsable de su planeación y operación.

F00 DESARROLLO URBANO Y OBRAS PUBLICAS

124 Obras Públicas F00 Obras Publicas

02020101032

Rehabilitación de vialidades urbanas

02020101402

Rehabilitación de edificaciones urbanas

ESTRUCTURA DEL INDICADOR

Porcentaje de edificaciones urbanas construidas: (Número de edificaciones urbanas construidas / Total de edificaciones urbanas programadas a construir) * 100

Mide el avance de edificaciones urbanas rehabilitadas respecto a la meta anual 2023

Programa Anual de Obras 2023

FRECUENCIA DE MEDICION:

Trimestral

Numero: NA 5.1

COMPORTAMIENTO DE LAS VARIABLES DURANTE EL TRIMESTRE: Abril-Junio

VARIABLE	UNIDAD DE MEDIDA	OPERACION	META ANUAL		AVANCE TRIMESTRAL			AVANCE ACUMULADO		
			Programado	%	Alcanzado	%	Alcanzado	%	Alcanzado	%
Numero de edificaciones urbanas construidas	Obras	Sumable	6.00	0.00	0.00	0.00	0.00	0.00	0.00	0.00
Total de edificaciones urbanas programadas a construir	Obras	Compartible	6.00	100.00	6.00	100.00	6.00	100.00	6.00	100.00

COMPORTAMIENTO DEL INDICADOR DESCRIPCION DE LA META ANUAL

Construcción y ampliación de edificaciones urbanas.

TRIMESTRE: Abril-Junio

META ANUAL	AVANCE TRIMESTRAL			AVANCE ACUMULADO		
	Programado	Alcanzado	EF%	Programado	Alcanzado	EF%
100.00	0.00	0.00	0.00	0.00	0.00	0.00

DESCRIPCION DE RESULTADOS Y JUSTIFICACION EN CASO DE VARIACION SUPERIOR A 10 % RESPECTO AL O PROGRAMADO No se programaron avances durante el segundo trimestre 2023

EVALUACION DEL INDICADOR

no se programaron actividades en el trimestre
DEPENDENCIA GENERAL: F00 DESARROLLO URBANO Y OBRAS PUBLICAS
DEPENDENCIA AUXILIAR: 124 Obras Publicas F00 Obras Publicas

ELABORÓ

VO BO

ING. RAMON GONZALEZ MORAÑOZ

ING. RAMON GONZALEZ MORAÑOZ





MUNICIPIO DE TEOLOYUCAN

PARM-08b FICHA TECNICA DE SEGUIMIENTO DE INDICADORES 2023 DE GESTION O ESTRATEGICO

TIPO DE FICHA: OSFEM

3 Pilar 3: Territorial

Ciudades y comunidades sostenibles

02020101 Desarrollo urbano

020201010201 Pavimentación de calles

020201010401 Construcción y ampliación de edificaciones urbanas

020201010903 Control y supervisión de obras públicas

Incluye las acciones para ordenar y registrar el crecimiento urbano municipal vinculándolo a un desarrollo regional sustentable, replanteando los mecanismos de planeación urbana y fortaleciendo el papel del municipio en la materia como responsable de su planeación y operación.

F00 DESARROLLO URBANO Y OBRAS PUBLICAS

124 Obras Publicas;F00 Obras Publicas

020201010302 Rehabilitación de vialidades urbanas

020201010402 Rehabilitación de edificaciones urbanas

ESTRUCTURA DEL INDICADOR

ESTRUCTURA DEL INDICADOR

FRECUENCIA DE MEDICION: Trimestral

Numero: NA_5.2

LINEA BASE 2022

COBERTURA: todo el municipio

AMBITO GEOGRAFICO: municipal

DESCRIPCION DEL FACTOR DE COMPARACION: Programa Anual de Obras 2023

FRECUENCIA DE MEDICION: Trimestral

NOMBRE DEL INDICADOR: Porcentaje de edificaciones urbanas rehabilitadas.
FORMULA DEL CALCULO: (Numero de edificaciones urbanas rehabilitadas / Total de edificaciones programadas a rehabilitar) *100

INTERPRETACION: Mide el avance de edificaciones urbanas rehabilitadas respecto a la meta anual 2023

FRECUENCIA DE MEDICION: Trimestral

DIMENSION QUE ATIENDE: Eficiencia

DESCRIPCION DEL FACTOR DE COMPARACION: Programa Anual de Obras 2023

AMBITO GEOGRAFICO: municipal

COBERTURA: todo el municipio

Numero: NA_5.2

COMPORTAMIENTO DE LAS VARIABLES DURANTE EL TRIMESTRE: Abril-Junio

VARIABLE	UNIDAD DE MEDIDA	OPERACION	META ANUAL	AVANCE TRIMESTRAL				AVANCE ACUMULADO			
				Programado	%	Alcanzado	%	Programado	%	Alcanzado	%
Numero de edificaciones urbanas rehabilitadas	Obras	Sumable	7.00	4.00	57.14	0.00	0.00	4.00	57.14	0.00	0.00
Total de edificaciones programadas a rehabilitar	Obras	Contable	7.00	7.00	100.00	7.00	100.00	7.00	100.00	7.00	100.00

COMPORTAMIENTO DEL INDICADOR DESCRIPCION DE LA META ANUAL

Rehabilitación de edificaciones urbanas.

TRIMESTRE: Abril-Junio

META ANUAL	AVANCE TRIMESTRAL			AVANCE ACUMULADO		
	Programado	Alcanzado	EF%	Programado	Alcanzado	EF%
100.00	57.14	0.00	0.00	57.14	0.00	0.00

DESCRIPCION DE RESULTADOS Y JUSTIFICACION EN CASO DE VARIACION SUPERIOR A +/- 10 % RESPECTO AL O PROGRAMADO
Debido a procedimientos administrativos retrasados quedaron pendientes actividades para concluir casa obra programada

EVALUACION DEL INDICADOR

datos pendientes de cumplimiento

DEPENDENCIA GENERAL:

DEPENDENCIA AUXILIAR:

F00 DESARROLLO URBANO Y OBRAS PUBLICAS

124 Obras Publicas;F00 Obras Publicas

ELABORO

ING. RAMON GONZALEZ MENDOZA

RECIBO

ING. RAMON GONZALEZ MENDOZA

FECHA DE ELABORACION: 07/06/2023

Hoja: 273 de 422



MUNICIPIO DE TEOLOYUCAN

PBRM-08b FICHA TECNICA DE SEGUIMIENTO DE INDICADORES 2023 DE GESTION O ESTRATEGICO

TIPO DE FICHA: OSFEM

3 Plaz 3, Terrenal

Ciudades y comunidades asentadas

02020101 Desarrollo urbano

020201010201 Pavimentación de calles

020201010401 Construcción y ampliación de edificaciones urbanas

020201010503 Control y supervisión de obras públicas

Incluye las acciones para ordenar y regular el crecimiento urbano municipal vinculándolo a un desarrollo regional sustentable, replanteando los mecanismos de planeación urbana y fortaleciendo el papel del municipio en la materia como responsable de su planeación y operación.
FO0 DESARROLLO URBANO Y OBRAS PUBLICAS
124 Obras Públicas, FO0 Obras Públicas

ESTRUCTURA DEL INDICADOR

FRECUENCIA DE MEDICION: Trimestral

NOMBRE DEL INDICADOR: Porcentaje de informes de supervisión de obra entregados.
FORMULA DEL CALCULO: (Numero de informes entregados de supervisión de obras / Total de informes de supervisión de obras programados) *100
INTERPRETACION: Mide el Informe de supervisión de obra entregados respecto a la meta anual 2023
DIMENSION QUE ATIENDE: Eficiencia
DESCRIPCION DEL FACTOR DE COMPARACION: Programa Anual de Obras 2023
AMBITO GEOGRAFICO: municipal
COBERTURA: todo el municipio
LINEA BASE: 2022
Numero: NA 6.1

COMPORTAMIENTO DE LAS VARIABLES DURANTE EL TRIMESTRE: Abril-Junio

VARIABLE	UNIDAD DE MEDIDA	OPERACION	META ANUAL	AVANCE TRIMESTRAL			AVANCE ACUMULADO		
				Programado	%	Alcanzado	Programado	%	Alcanzado
Numero de informes entregados de supervisión de obras	Informes de supervisión	Sumada	38.00	6.00	15.79	0.00	7.00	18.42	0.00
Total de Informes de supervisión de obras programados	Informes de supervisión	Constante	38.00	38.00	100.00	38.00	38.00	100.00	38.00

COMPORTAMIENTO DEL INDICADOR DESCRIPCION DE LA META ANUAL

Control y supervisión de obras públicas.

TRIMESTRE: Abril-Junio

META ANUAL	AVANCE TRIMESTRAL			AVANCE ACUMULADO		
	Programado	Alcanzado	EF%	Programado	Alcanzado	EF%
100.00	15.79	0.00	0.00	18.42	0.00	no p

DESCRIPCION DE RESULTADOS Y JUSTIFICACION EN CASO DE VARIACION SUPERIOR A 10% RESPECTO ALO PROGRAMADO debido a un retraso en los procesos administrativos no se metian el informe programado

EVALUACION DEL INDICADOR

No hubo avance respecto a la meta trimestral

DEPENDENCIA GENERAL: FO0 DESARROLLO URBANO Y OBRAS PUBLICAS
DEPENDENCIA AUXILIAR: 124 Obras Públicas, FO0 Obras Públicas

ELABORO:

VERBO:

INC. RAMON GONZALEZ MUNOZ





MUNICIPIO DE TEOLOYUCAN

PHRm-08b FICHA TECNICA DE SEGUIMIENTO DE INDICADORES 2023 DE GESTION O ESTRATEGICO

TIPO DE FICHA: OSFEM

PILAR DE DESARROLLO / EJE TRANSVERSAL: 3 Pilar 3: Territorial
 Tema sustentable y distribución del agua
 PROGRAMA PRESUPUESTARIO: Manejo sustentable y distribución del agua
 PROYECTO PRESUPUESTARIO: 020203010201 Manejo eficiente y sustentable del agua
 020203010201 Construcción de infraestructura para agua potable
 OBJETIVO DEL PROGRAMA PRESUPUESTARIO: Engloba el conjunto de acciones encaminadas al desarrollo de proyectos que produzcan en la población el cuidado y manejo eficiente del agua, procurando la conservación del vital líquido para otorgar este servicio con calidad.
 DEPENDENCIA GENERAL: FOU DESARROLLO URBANO Y OBRAS PUBLICAS
 DEPENDENCIA AUXILIAR: 124 Obras Publicas

ESTRUCTURA DEL INDICADOR

NOMBRE DEL INDICADOR: Porcentaje de cumplimiento en la construcción de infraestructura hidráulica de agua potable.
 FORMULA DEL CALCULO: (Infraestructura hidráulica para el suministro de agua potable construida/Infraestructura hidráulica para el suministro de agua posible programada)*100
 INTERPRETACION: Mide el avance de construcción de obras de infraestructura hidráulica realizadas respecto a la meta anual 2023
 DIMENSION QUE ATIENDE: Eficiencia
 DESCRIPCION DEL FACTOR DE COMPARACION: Programa Anual de Obras 2023
 FRECUENCIA DE MEDICION: Semestral

AMBITO GEOGRAFICO: municipal
 COBERTURA: todo el municipio
 LINEA BASE: 2022

Numero: NC 1

COMPORTAMIENTO DE LAS VARIABLES DURANTE EL TRIMESTRE: Abril-Junio

VARIABLE	UNIDAD DE MEDIDA	OPERACION	META ANUAL	AVANCE TRIMESTRAL			AVANCE ACUMULADO		
				Programado	%	Alcanzado	Programado	%	Alcanzado
Infraestructura hidráulica para el suministro de agua posible construida	Obras	Sumable	1.00	0.00	0.00	0.00	0.00	0.00	0.00
Infraestructura hidráulica para el suministro de agua posible programada	Obras	Concretable	1.00	1.00	100.00	1.00	100.00	1.00	100.00

COMPORTAMIENTO DEL INDICADOR
DESCRIPCION DE LA META ANUAL

Infraestructura hidráulica construida para el suministro de agua potable para la población.

TRIMESTRE: Abril-Junio

META ANUAL	AVANCE TRIMESTRAL			AVANCE ACUMULADO		
	Programado	Alcanzado	EF%	Programado	Alcanzado	EF%
1000.00	0.00	0.00	0.00	0.00	0.00	0.00

DESCRIPCION DE RESULTADOS Y JUSTIFICACION EN CASO DE VARIACION SUPERIOR A +/- 10% RESPECTO A LO PROGRAMADO
no se programaron actividades en el trimestre

EVALUACION DEL INDICADOR

no se programaron metas
 DEPENDENCIA GENERAL: FOU DESARROLLO URBANO Y OBRAS PUBLICAS
 DEPENDENCIA AUXILIAR: 124 Obras Publicas

ELABORO
 ING. RAMON GONZALEZ MURIOZ



VO. BU
 ING. RAMON GONZALEZ MURIOZ



MUNICIPIO DE TEOLOYUCAN

PBRm-08b FICHA TECNICA DE SEGUIMIENTO DE INDICADORES 2023 DE GESTIÓN O ESTRATEGICO

TIPO DE FICHA: OSFEM

3 Pilar 3: Territorial

Manejo sustentable y distribución del agua

02020301 Manejo eficiente y sustentable del agua

020203010201 Construcción de infraestructura para agua potable

020203010205 Operación y mantenimiento de infraestructura hidráulica para el suministro de agua

Engloba el conjunto de acciones encaminadas al desarrollo de proyectos que propician en la población el cuidado y manejo eficiente del agua, procurando la conservación del vital líquido para otorgar este servicio con calidad.

F00 DESARROLLO URBANO Y OBRAS PUBLICAS

124 Obras Publicas

ESTRUCTURA DEL INDICADOR

FRECUENCIA DE MEDICIÓN:

Semestral

NOMBRE DEL INDICADOR: Promedio de suministro de agua potable por habitante

FÓRMULA DEL CÁLCULO: (Metros cúbicos distribuidos de agua potable / Población beneficiada) * 100

INTERRELACION:

DIMENSIÓN QUE ATIENDE: Eficiencia

DESCRIPCIÓN DEL FACTOR DE COMPARACIÓN:

ÁMBITO GEOGRÁFICO:

COBERTURA:

LÍNEA BASE

Número: NC 2 No aplica

COMPORTAMIENTO DE LAS VARIABLES DURANTE EL TRIMESTRE ANÁLISIS

VARIABLE	UNIDAD DE MEDIDA	OPERACION	META ANUAL	AVANCE TRIMESTRAL			AVANCE ACUMULADO		
				Programado	%	Alcanzado	Programado	%	Alcanzado
Metros cúbicos distribuidos de agua potable Población beneficiada			0.00	0.00	0.00	0.00	0.00	0.00	0.00

COMPORTAMIENTO DEL INDICADOR
DESCRIPCIÓN DE LA META ANUAL

TRIMESTRE: Abril-Junio

META ANUAL	AVANCE TRIMESTRAL			AVANCE ACUMULADO		
	Programado	Alcanzado	EF%	Programado	Alcanzado	EF%
0.00	0.00	0.00	0.00	0.00	0.00	0.00

DESCRIPCIÓN DE RESULTADOS Y JUSTIFICACIÓN EN CASO DE VARIACIÓN SUPERIOR A 10% RESPECTO AL PROGRAMA

EVALUACIÓN DEL INDICADOR

DEPENDENCIA GENERAL: F00 DESARROLLO URBANO Y OBRAS PUBLICAS
DEPENDENCIA AUXILIAR: 124 Obras Publicas

ELABORO

YO, PRO

ING. RAMON GONZALEZ MUÑOZ

ING. RAMON GONZALEZ MUÑOZ



DEPENDENCIA DE
OBRAS PUBLICAS

FECHA DE ELABORACIÓN: 07/08/2023

Nº de: 289 de 422



MUNICIPIO DE TEOLOYUCAN

PRM-08B FICHA TECNICA DE SEGUIMIENTO DE INDICADORES 2023 DE GESTION O ESTRATEGICO

TIPO DE FICHA: OSFEM

PILAR DE DESARROLLO / EJE TRANSVERSAL:

3 Pilar 3: Territorial

TEMA DE DESARROLLO:

Manejo sustentable y distribución del agua

PROGRAMA PRESUPUESTARIO:

02020301 Manejo eficiente y sustentable del agua

PROYECTO PRESUPUESTARIO:

020203010201 Construcción de infraestructura para agua potable

OBJETIVO DEL PROGRAMA PRESUPUESTARIO:

020203010205 Operación y mantenimiento de infraestructura hidráulica para el suministro de agua

Engloba el conjunto de acciones encaminadas al desarrollo de proyectos que propicien en la población el cuidado y manejo eficiente del agua, procurando la conservación del vital líquido para otorgar este servicio con calidad.

DEPENDENCIA GENERAL:

F00 DESARROLLO URBANO Y OBRAS PUBLICAS
124 Obras Públicas

ESTRUCTURA DEL INDICADOR

NOMBRE DEL INDICADOR:

Porcentaje de cumplimiento en el abastecimiento de agua potable.

FRECUENCIA DE MEDICION:

Semestral

FORMULA DEL CALCULO:

(Agua potable suministrada a la población / Suministro de agua potable programada) * 100

INTERPRETACION:

Eficiencia

DIMENSION QUE ATIENDE:

DESCRIPCION DEL FACTOR DE COMPARACION:

AMBITO GEOGRAFICO:

COBERTURA:

LINEA BASE

Numero: NC 3 No aplica

COMPORTAMIENTO DE LAS VARIABLES DURANTE EL TRIMESTRE: Abril-Junio

VARIABLE	UNIDAD DE MEDIDA	OPERACION	META ANUAL	AVANCE TRIMESTRAL			AVANCE ACUMULADO		
				Programado	%	Alcanzado	Programado	%	Alcanzado
Agua potable suministrada a la población			0.00	0.00	0.00	0.00	0.00	0.00	0.00
Suministro de agua potable programada			0.00	0.00	0.00	0.00	0.00	0.00	0.00

COMPORTAMIENTO DEL INDICADOR
DESCRIPCION DE LA META ANUAL

TRIMESTRE: Abril-Junio

META ANUAL	AVANCE TRIMESTRAL			AVANCE ACUMULADO		
	Programado	Alcanzado	EF%	Programado	Alcanzado	EF%
0.00	0.00	0.00	0.00	0.00	0.00	0.00

DESCRIPCION DE RESULTADOS Y JUSTIFICACION EN CASO DE VARIACION SUPERIOR A 10 % RESPECTO AL O PROGRAMADO

EVALUACION DEL INDICADOR

DEPENDENCIA GENERAL:
DEPENDENCIA AUXILIAR:

F00 DESARROLLO URBANO Y OBRAS PUBLICAS
124 Obras Públicas

ELABORÓ

ING. RAMON GONZALEZ MUÑOZ

VD. RD

ING. RAMON GONZALEZ MUÑOZ

FECHA DE ELABORACION: 07/08/2023

Hoja: 281 de 422



MUNICIPIO DE TEOLOYUCAN

PBRM-08b FICHA TECNICA DE SEGUIMIENTO DE INDICADORES 2023 DE GESTIÓN O ESTRATEGICO

TIPO DE FICHA: OSFEM

3 Pilar 3: Territorial

Mantenimiento y distribución del agua

02020301 Manejo eficiente y sostenible del agua

020203010201 Construcción de infraestructura para agua potable

Objetivo del programa presupuestario: Ejecutar el conjunto de acciones encaminadas al desarrollo de proyectos que propicien en la población el cuidado y manejo eficiente del agua, procurando la conservación del vital líquido para otorgar este servicio con calidad.

F00 DESARROLLO URBANO Y OBRAS PUBLICAS

124 Obras Publicas

ESTRUCTURA DEL INDICADOR

Porcentaje de cumplimiento de los mantenimientos a la infraestructura hidráulica.

NOMBRE DEL INDICADOR: (Acciones de mantenimiento a la infraestructura hidráulica para el suministro de agua potable a la población realizado (acciones de mantenimiento a la infraestructura hidráulica para el suministro de agua potable a la población programado)/100

FORMULA DEL CALCULO: Mide el avance de obras de mantenimiento de infraestructura hidráulica realizadas respecto a la meta anual 2023

INTERPRETACION: Eficiencia

DESCRIPCION DEL FACTOR DE COMPARACION: Programa Anual de Obras 2023

AMBITO GEOGRAFICO: municipal

COBERTURA: todo el municipio

LÍNEA BASE: 2022

Numero: NC 4

COMPORTAMIENTO DE LAS VASILLAS DURANTE EL TRIMESTRE: Abril-Junio

VARIABLE	UNIDAD DE MEDIDA	OPERACION	META ANUAL	AVANCE TRIMESTRAL		AVANCE ACUMULADO	
				Programado	%	Programado	%
Acciones de mantenimiento a la infraestructura hidráulica para el suministro de agua potable a la población realizado	Obras	Sumable	1.00	1.00	100.00	1.00	100.00
Acciones de mantenimiento a la infraestructura hidráulica para el suministro de agua potable a la población programado	Obras	Constante	1.00	1.00	100.00	1.00	100.00

COMPORTAMIENTO DEL INDICADOR

DESCRIPCION DE LA META ANUAL

Mantenimiento realizado a la infraestructura hidráulica para el suministro de agua potable a la población.

TRIMESTRE: Abril-Junio

META ANUAL	AVANCE TRIMESTRAL			AVANCE ACUMULADO		
	Programado	Alcanzado	EF%	Programado	Alcanzado	EF%
100.00	100.00	0.00	0.00	100.00	0.00	0.00

DESCRIPCION DE RESULTADOS Y AJUSTACION EN CASO DE VARIACION SUPERIOR A ± 10% RESPECTO AL O PROGRAMADO

DEBIDO A PROCEDIMIENTOS ADMINISTRATIVOS REALIZADOS QUEDARON PENDIENTES ACTIVIDADES PARA CONCLUIR CADA OTRA PROGRAMADA

quedan pendientes de cumplir las actividades programadas

DEPENDENCIA GENERAL: F00 DESARROLLO URBANO Y OBRAS PUBLICAS

DEPENDENCIA AUXILIAR: 124 Obras Publicas

ELABORADO

ING. RAMON GONZALEZ MENDOZA

V.O. BO

ING. RAMON GONZALEZ MENDOZA



MUNICIPIO DE TEOLUYUCAN

PBRM-08b FICHA TECNICA DE SEGUIMIENTO DE INDICADORES 2023 DE GESTIÓN O ESTRATEGICO

TIPO DE FICHA: OSFEM

3 Pilar 3: Territorial

Mantenimiento y distribución del agua

02020301 Mantenimiento eficiente y sustentable del agua

020203010201 Construcción de infraestructura para agua potable

020203010205 Operación y mantenimiento de infraestructura hidráulica para el suministro de agua

Objetivo el conjunto de acciones encaminadas al desarrollo de proyectos que propicien en la población el cuidado y manejo eficiente del agua, procurando la conservación del vital líquido para otorgar este servicio con calidad.

F00 DESARROLLO URBANO Y OBRAS PUBLICAS

124 Obras Publicas

ESTRUCTURA DEL INDICADOR

INDICADOR: Porcentaje de supervisiónes realizadas al funcionamiento de la infraestructura hidráulica de agua potable.

FORMULA DEL CALCULO: (Supervisiones realizadas al funcionamiento de la infraestructura hidráulica para el suministro de agua potable) / (Supervisiones programadas al funcionamiento de la infraestructura hidráulica para el suministro de agua potable) * 100

INTERPRETACION: Eficiencia

FRECUENCIA DE MEDICION: Trimestral

DIMENSION QUE ATENDE: Eficiencia

DESCRIPCION DEL FACTOR DE COMPARACION:

AMBITO GEOGRAFICO:

COBERTURA:

LINEA BASE

Numero: NC 5 No aplica

COMPORTAMIENTO DE LAS VARIABLES DURANTE EL TRIMESTRE: Abril-Junio

VARIABLE	UNIDAD DE MEDIDA	OPERACION	META ANUAL	AVANCE TRIMESTRAL			AVANCE ACUMULADO		
				Programado	%	Alcanzado	Programado	%	Alcanzado
Supervisiones realizadas al funcionamiento de la infraestructura hidráulica para el suministro de agua potable			0.00	0.00	0.00	0.00	0.00	0.00	0.00
Supervisiones programadas al funcionamiento de la infraestructura hidráulica para el suministro de agua potable			0.00	0.00	0.00	0.00	0.00	0.00	0.00

COMPORTAMIENTO DEL INDICADOR DESCRIPCION DE LA META ANUAL

TRIMESTRE: Abril-Junio

META ANUAL	AVANCE TRIMESTRAL			AVANCE ACUMULADO		
	Programado	Alcanzado	EF%	Programado	Alcanzado	EF%
0.00	0.00	0.00	0.00	0.00	0.00	0.00

DESCRIPCION DE RESULTADOS Y JUSTIFICACION EN CASO DE VARIACION SUPERIOR A +/- 10% RESPECTO A LO PROGRAMADO

EVALUACION DEL INDICADOR

DEPENDENCIA GENERAL: F00 DESARROLLO URBANO Y OBRAS PUBLICAS
DEPENDENCIA AUXILIAR: 124 Obras Publicas

ELABORÓ

ING. RAMON GONZALEZ MORAÑOZ

YO. 80

ING. RAMON GONZALEZ MORAÑOZ

FECHA DE ELABORACION: 07/08/2023

Página 203 de 422



MUNICIPIO DE TEOLOYUCAN

POR-M-08b FICHA TECNICA DE SEGUIMIENTO DE INDICADORES 2023 DE GESTIÓN O ESTRATEGICO

TIPO DE FICHA: OSFEM

PILAR DE DESARROLLO / EJE TRANSVERSAL:

3 Pilar 3: Territorial

TEMA DE DESARROLLO:

Manejo sustentable y distribución del agua

PROGRAMA PRESUPUESTARIO:

02020301 Manejo eficiente y sustentable del agua

PROYECTO PRESUPUESTARIO:

020203010201 Construcción de infraestructuras para agua potable

OBJETIVO DEL PROGRAMA PRESUPUESTARIO:

020203010205 Operación y mantenimiento de infraestructura hidráulica para el suministro de agua

DEPENDENCIA GENERAL:

Engloba el conjunto de acciones encaminadas al desarrollo de proyectos que propicien en la población el cuidado y manejo eficiente del agua, procurando la conservación del vital líquido para otorgar este servicio con calidad.

DEPENDENCIA AUXILIAR:

F00 DESARROLLO URBANO Y OBRAS PUBLICAS

ESTRUCTURA DEL INDICADOR

NOMBRE DEL INDICADOR:

Porcentaje de acciones encaminadas a la recarga de mantos acuíferos realizadas.

FÓRMULA DEL CÁLCULO:

(Acciones encaminadas a la recarga de mantos acuíferos realizadas/Acciones para la recarga de mantos acuíferos programadas)*100

INTERPRETACIÓN:

Eficacia

FRECUENCIA DE MEDICIÓN:

Trimestral

DIMENSIÓN QUE ATIENDE:

Eficacia

DESCRIPCIÓN DEL FACTOR DE COMPARACIÓN:

ÁMBITO GEOGRÁFICO:

COBERTURA:

LÍMITE BASE

Número: NC 6 No aplica

COMPORTAMIENTO DE LAS VARIABLES DURANTE EL TRIMESTRE: Abril-Junio

VARIABLE	UNIDAD DE MEDIDA	OPERACION	META ANUAL	AVANCE TRIMESTRAL		AVANCE ACUMULADO					
				Programado	%	Alcanzado	%	Programado	%	Alcanzado	%
Acciones encaminadas a la recarga de mantos acuíferos realizadas			0.00	0.00	0.00	0.00	0.00	0.00	0.00	0.00	0.00
Acciones para la recarga de mantos acuíferos programados			0.00	0.00	0.00	0.00	0.00	0.00	0.00	0.00	0.00

COMPORTAMIENTO DEL INDICADOR
DESCRIPCIÓN DE LA META ANUAL

TRIMESTRE: Abril-Junio

META ANUAL	AVANCE TRIMESTRAL				AVANCE ACUMULADO			
	Programado	Alcanzado	EF%	SEMAFORO	Programado	Alcanzado	EF%	SEMAFORO
0.00	0.00	0.00	0.00		0.00	0.00	0.00	

DESCRIPCIÓN DE RESULTADOS Y JUSTIFICACIÓN EN CASO DE VARIACIÓN SUPERIOR A 10 % RESPECTO A LO PROGRAMADO

EVALUACIÓN DEL INDICADOR

DEPENDENCIA GENERAL: F00 DESARROLLO URBANO Y OBRAS PUBLICAS
DEPENDENCIA AUXILIAR: 124 Obras Publicas

ELABORÓ

ING. RAMON GONZALEZ MAJONZ

YO. BO

ING. RAMON GONZALEZ MAJONZ





MUNICIPIO DE TEOLOYUCAN

PBRM-080 FICHA TECNICA DE SEGUIMIENTO DE INDICADORES 2023 DE GESTIÓN O ESTRATEGICO

TIPO DE FICHA: OSFEM

PILAR DE DESARROLLO / EJE TRANSVERSAL:

3 Pilar 3: Territorial

TEMA DE DESARROLLO:

Manejo sustentable y distribución del agua

PROGRAMA PRESUPUESTARIO:

02020301 Manejo eficiente y sustentable del agua

PROYECTO PRESUPUESTARIO:

020203010201 Construcción de infraestructura para agua potable

OBJETIVO DEL PROGRAMA PRESUPUESTARIO:

020203010205 Operación y mantenimiento de infraestructura hidráulica para el suministro de agua
Engloba el conjunto de acciones encaminadas al desarrollo de proyectos que propicien en la población el cuidado y manejo eficiente del agua, procurando la conservación del vital líquido para otorgar este servicio con calidad.

DEPENDENCIA GENERAL:

F00 DESARROLLO URBANO Y OBRAS PUBLICAS

DEPENDENCIA AUXILIAR:

124 Obras Públicas

ESTRUCTURA DEL INDICADOR

NOMBRE DEL INDICADOR:

Porcentaje de conferencias, talleres, cursos y/o eventos en materia de cultura del agua realizados.

FÓRMULA DEL CALCULO:

(Número de conferencias, talleres, cursos y/o eventos en materia de cultura del agua realizado/ Total de conferencias, talleres, cursos y/o eventos programados)*100

INTERPRETACION:

Eficiencia

FRECUENCIA DE MEDICION:

Trimestral

DESCRIPCION DEL FACTOR DE COMPARACION:

AMBITO GEOGRAFICO:
COBERTURA:
LINEA BASE

Numero:

NC 7 No aplica

COMPORTAMIENTO DE LAS VARIABLES DURANTE EL TRIMESTRE: Abril-Junio

VARIABLE	UNIDAD DE MEDIDA	OPERACION	META ANUAL	AVANCE TRIMESTRAL		AVANCE ACUMULADO					
				Programado	%	Alcanzado	%	Programado	%	Alcanzado	%
Numero de conferencias, talleres, cursos y/o eventos en materia de cultura del agua realizados			0.00	0.00	0.00	0.00	0.00	0.00	0.00	0.00	0.00
Total de conferencias, talleres, cursos y/o eventos programados			0.00	0.00	0.00	0.00	0.00	0.00	0.00	0.00	0.00

COMPORTAMIENTO DEL INDICADOR
DESCRIPCION DE LA META ANUAL

META ANUAL	TRIMESTRE: Abril-Junio				AVANCE ACUMULADO			
	AVANCE TRIMESTRAL		EF%	SEMAFORO	AVANCE TRIMESTRAL		EF%	SEMAFORO
	Programado	Alcanzado			Programado	Alcanzado		
0.00	0.00	0.00	0.00		0.00	0.00	0.00	

DESCRIPCION DE RESULTADOS Y JUSTIFICACION EN CASO DE VARIACION SUPERIOR A ± 10 % RESPECTO A LO PROGRAMADO

EVALUACION DEL INDICADOR

DEPENDENCIA GENERAL: F00 DESARROLLO URBANO Y OBRAS PUBLICAS
DEPENDENCIA AUXILIAR: 124 Obras Públicas

ELABORO:

VO BO:

ING. RAMON GONZALEZ MUÑOZ

ING. RAMON GONZALEZ MUÑOZ



MUNICIPIO DE TEOLOYUCAN

PBRn-08b FICHA TECNICA DE SEGUIMIENTO DE INDICADORES 2023 DE GESTION O ESTRATEGICO

TIPO DE FICHA: OSFEM

3 Pilar 3: Territorial

Manejo sustentable y distribución del agua

02020301 Manejo eficiente y sustentable del agua

020203010205

Operación y mantenimiento de infraestructura hidráulica para el suministro de agua

020203010201 Construcción de infraestructura para agua potable

Engloba el conjunto de acciones enmarcadas al desarrollo de proyectos que propicien en la población el cuidado y manejo eficiente del agua, procurando la conservación del vital líquido para otorgar este servicio con calidad.

F00 DESARROLLO URBANO Y OBRAS PUBLICAS

ESTRUCTURA DEL INDICADOR

PROGRAMA PRESUPUESTARIO:

PROYECTO PRESUPUESTARIO:

OBJETIVO DEL PROGRAMA PRESUPUESTARIO:

DEPENDENCIA GENERAL:

DEPENDENCIA AUXILIAR:

NOMBRE DEL INDICADOR:

FORMULA DEL CALCULO:

INTERPRETACION:

DIMENSION QUE ATIENDE:

DESCRIPCION DEL FACTOR DE COMPARACION:

AMBITO GEOGRAFICO:

COBERTURA:

LINEA BASE:

Numero: NA 1.1

COMPORTAMIENTO DE LAS VARIABLES DURANTE EL TRIMESTRE Abril-Junio

COMPORTAMIENTO DEL INDICADOR

DESCRIPCION DE LA META ANUAL

VARIABLE	UNIDAD DE MEDIDA	OPERACION	META ANUAL	AVANCE TRIMESTRAL				AVANCE ACUMULADO			
				Programado	%	Alcanzado	%	Programado	%	Alcanzado	%
Costo de infraestructura hidráulica para el suministro de agua potable construida	Obras	Sumable	1.00	0.00	0.00	0.00	0.00	0.00	0.00	0.00	0.00
Costo de infraestructura hidráulica para el suministro de agua potable programadas	Obras	Construible	1.00	1.00	100.00	1.00	100.00	1.00	100.00	1.00	100.00

DESCRIPCION DE RESULTADOS Y JUSTIFICACION EN CASO DE VARIACION SUPERIOR A ±10% RESPECTO AL O PROGRAMADO

EVALUACION DEL INDICADOR

no se programaron metas
DEPENDENCIA GENERAL: F00 DESARROLLO URBANO Y OBRAS PUBLICAS
DEPENDENCIA AUXILIAR: 124 Obras Publicas

ELABORÓ
ING. RAMON GONZALEZ MAÑOZ



VO. BO.
ING. RAMON GONZALEZ MAÑOZ



MUNICIPIO DE TEOLOYUCAN

PBRM-08B FICHA TECNICA DE SEGUIMIENTO DE INDICADORES 2023 DE GESTIÓN O ESTRATEGICO

TIPO DE FICHA: OSFEM

PILAR DE DESARROLLO / EJE TRANSVERSAL:

3 Pilar 3: Territorial

TEMA DE DESARROLLO:

Manejo sustentable y distribución del agua

PROGRAMA PRESUPUESTARIO:

02020301 Manejo eficiente y sustentable del agua

PROYECTO PRESUPUESTARIO:

020203010201 Construcción de infraestructura para agua potable

020203010205

Operación y mantenimiento de infraestructura hidráulica para el suministro de agua

OBJETIVO DEL PROGRAMA PRESUPUESTARIO:

Engloba el conjunto de acciones encaminadas al desarrollo de proyectos que propicien en la población el cuidado y manejo eficiente del agua, procurando la conservación del vital líquido para otorgar este servicio con calidad.

DEPENDENCIA GENERAL:
DEPENDENCIA AUXILIAR:

F00 DESARROLLO URBANO Y OBRAS PÚBLICAS
124 Obras Públicas

ESTRUCTURA DEL INDICADOR

NOMBRE DEL INDICADOR:

Porcentaje de equipamiento de obras de infraestructura hidráulica de agua potable.

FÓRMULA DEL CÁLCULO:

(Obras de infraestructura hidráulica para el suministro de agua potable con equipamiento electromecánico realizadas/Obras de infraestructura hidráulica para el suministro de agua potable)*100

INTERPRETACION:

Eficiencia

FRECUENCIA DE MEDICIÓN:

Mensual

DIMENSION QUE ATIENDE:
DESCRIPCIÓN DEL FACTOR DE COMPARACIÓN:

ÁMBITO GEOGRÁFICO:

COBERTURA:

LÍNEA BASE

Número: NA 1.2 No aplica

COMPORTAMIENTO DE LAS VARIABLES DURANTE EL TRIMESTRE: Abril-Junio

VARIABLE	UNIDAD DE MEDIDA	OPERACION	META ANUAL	AVANCE TRIMESTRAL			AVANCE ACUMULADO		
				Programado	%	Alcanzado	Programado	%	Alcanzado
Obras de infraestructura hidráulica para el suministro de agua potable con equipamiento electromecánico realizadas			0.00	0.00	0.00	0.00	0.00	0.00	0.00
Obras de infraestructura hidráulica para el suministro de agua potable con equipamiento electromecánico programadas			0.00	0.00	0.00	0.00	0.00	0.00	0.00

COMPORTAMIENTO DEL INDICADOR
DESCRIPCIÓN DE LA META ANUAL

META ANUAL	TRIMESTRE: Abril-Junio			AVANCE ACUMULADO		
	Programado	Alcanzado	EF%	Programado	Alcanzado	EF%
0.00	0.00	0.00	0.00	0.00	0.00	0.00

DESCRIPCIÓN DE RESULTADOS Y JUSTIFICACIÓN EN CASO DE VARIACIÓN SUPERIOR A ±10% RESPECTO ALLO PROGRAMADO

EVALUACIÓN DEL INDICADOR

DEPENDENCIA GENERAL:
DEPENDENCIA AUXILIAR:

F00 DESARROLLO URBANO Y OBRAS PÚBLICAS
124 Obras Públicas

ELABORO

VO. BO.

ING. RAMÓN GONZÁLEZ MUÑOZ

ING. RAMÓN GONZÁLEZ MUÑOZ



MUNICIPIO DE TEOLOYUCAN

PBRM-086 FICHA TECNICA DE SEGUIMIENTO DE INDICADORES 2023 DE GESTIÓN O ESTRATEGICO

TIPO DE FICHA: OSFEM

PILAR DE DESARROLLO / EJE TRANSVERSAL:

3 Pilar 3: Territorial

TEMA DE DESARROLLO:

Manejo sustentable y distribución del agua

PROGRAMA PRESUPUESTARIO:

02020301 Manejo eficiente y sustentable del agua

PROYECTO PRESUPUESTARIO:

020203010201 Construcción de infraestructura para agua potable

OBJETIVO DEL PROGRAMA PRESUPUESTARIO:

020203010205 Operación y mantenimiento de infraestructura hidráulica para el suministro de agua
Emploba el conjunto de acciones encaminadas al desarrollo de proyectos que propicien en la población el cuidado y manejo eficiente del agua, procurando la conservación del vital líquido para otorgar este servicio con calidad

DEPENDENCIA GENERAL:

T00 DESARROLLO URBANO Y OBRAS PUBLICAS

ESTRUCTURA DEL INDICADOR

DEPENDENCIA AUXILIAR:

124 Obras Públicas

NOMBRE DEL INDICADOR:

Porcentaje en la electrificación de las obras de infraestructura de agua potable

FRECUENCIA DE MEDICIÓN:

Mensual

FÓRMULA DEL CÁLCULO:

(Obras de infraestructura hidráulica para el suministro de agua potable electrificadas)/Obras de infraestructura hidráulica para el suministro de agua potable para electrificación programadas)*100

INTERPRETACIÓN:

Eficiencia

DIMENSIÓN QUE ATIENDE:

Eficiencia

DESCRIPCIÓN DEL FACTOR DE COMPARACIÓN:

Eficiencia

ÁMBITO GEOGRÁFICO:

Eficiencia

COBERTURA:

Eficiencia

LÍNEA BASE

No aplica

Número:

NA 1.3

COMPORTEAMIENTO DE LAS VARIABLES DURANTE EL TRIMESTRE: Abril-Junio

DESCRIPCIÓN DE RESULTADOS Y JUSTIFICACIÓN EN CASO DE VARIACIÓN SUPERIOR A 10% RESPECTO AL PROGRAMA	VARIABLE	UNIDAD DE MEDIDA	OPERACION	META ANUAL	AVANCE TRIMESTRAL			AVANCE ACUMULADO		
					Programado	%	Alcanzado	Programado	%	Alcanzado
Obras de infraestructura hidráulica para el suministro de agua potable electrificadas				0.00	0.00	0.00	0.00	0.00	0.00	0.00
Obras de infraestructura hidráulica para el suministro de agua potable para electrificación programadas				0.00	0.00	0.00	0.00	0.00	0.00	0.00

COMPORTEAMIENTO DEL INDICADOR
DESCRIPCIÓN DE LA META ANUAL

META ANUAL	AVANCE TRIMESTRAL			AVANCE ACUMULADO		
	Programado	Alcanzado	EF%	Programado	Alcanzado	EF%
0.00	0.00	0.00	0.00	0.00	0.00	0.00

DESCRIPCIÓN DE RESULTADOS Y JUSTIFICACIÓN EN CASO DE VARIACIÓN SUPERIOR A 10% RESPECTO AL PROGRAMA

EVALUACIÓN DEL INDICADOR

DEPENDENCIA GENERAL:

PIP DESARROLLO URBANO Y OBRAS PUBLICAS

DEPENDENCIA AUXILIAR:

124 Obras Públicas

ELABORO

VO. BO.

ING. RAMON GONZALEZ MENDOZA

ING. RAMON GONZALEZ MENDOZA

FECHA DE ELABORACIÓN: 07/06/2023

Tel: 288 46 422



MUNICIPIO DE TEOLUYUCAN

PbPrm-089 FICHA TECNICA DE SEGUIMIENTO DE INDICADORES 2023 DE GESTIÓN O ESTRATEGICO

TIPO DE FICHA: OSFEM

3 Pilar 3: Territorial

Manejo sustentable y distribución del agua

02020301 Manejo eficiente y sustentable del agua

020203010201 Construcción de infraestructura para agua potable

020203010205

Operación y mantenimiento de infraestructura hidráulica para el suministro de agua

Objetivo el conjunto de acciones encaminadas al desarrollo de proyectos que propicien en la población el cuidado y manejo eficiente del agua, procurando la conservación del vital líquido para otorgar este servicio con calidad.

F00 DESARROLLO URBANO Y OBRAS PÚBLICAS

124 Obras Públicas

ESTRUCTURA DEL INDICADOR

Porcentaje en el cumplimiento de los procesos administrativos para la conclusión de las obras de infraestructura hidráulica para el suministro de agua potable.

(Procesos administrativos para la conclusión de las obras de infraestructura hidráulica para el suministro de agua potable cumplidos/Procesos administrativos para la conclusión de las obras de infraestructura hidráulica para el suministro

de agua potable programados)*100

FRECUENCIA DE MEDICIÓN:

Mensual

LINEA BASE: N/A 1.4 No aplica

COMPORTAMIENTO DE LAS VARIABLES DURANTE EL TRIMESTRE: Abril-Junio

VARIABLE	UNIDAD DE MEDIDA	OPERACION	META ANUAL	AVANCE TRIMESTRAL			AVANCE ACUMULADO		
				Programado	%	Alcanzado	Programado	%	Alcanzado
Procesos administrativos para la conclusión de las obras de infraestructura hidráulica			0.00	0.00	0.00	0.00	0.00	0.00	0.00
Base o suministro de agua potable cumplidos			0.00	0.00	0.00	0.00	0.00	0.00	0.00
Procesos administrativos para la conclusión de las obras de infraestructura hidráulica para el suministro de agua potable programados			0.00	0.00	0.00	0.00	0.00	0.00	0.00

COMPORTAMIENTO DEL INDICADOR DESCRIPCION DE LA META ANUAL

META ANUAL	TRIMESTRE: Abril-Junio			AVANCE ACUMULADO		
	Programado	Alcanzado	EF%	Programado	Alcanzado	EF%
0.00	0.00	0.00	0.00	0.00	0.00	0.00

DESCRIPCION DE RESULTADOS Y JUSTIFICACION EN CASO DE VARIACION SUPERIOR A 10 % RESPECTO AL O PROGRAMADO

EVALUACION DEL INDICADOR

DEPENDENCIA GENERAL: F00 DESARROLLO URBANO Y OBRAS PÚBLICAS

DEPENDENCIA AUXILIAR: 124 Obras Públicas

ELABORÓ

ING. RAMON GONZALEZ ALONSO

VER BO

ING. RAMON GONZALEZ ALONSO

FECHA DE ELABORACION: 07/06/2023

Página: 289 de 432



MUNICIPIO DE TEOLOYUCAN

PRM-08b FICHA TECNICA DE SEGUIMIENTO DE INDICADORES 2023 DE GESTIÓN O ESTRATEGICO

TIPO DE FICHA: OSFEM

PLAR DE DESARROLLO / EJE TRANSVERSAL:

3 Pilar 3: Territorial

Manejo sustentable y distribución del agua

02020301 Manejo eficiente y sustentable del agua

PROGRAMA PRESUPUESTARIO:

020203010201 Construcción de infraestructura para agua potable

Operación y mantenimiento de infraestructura hidráulica para el suministro de agua

PROYECTO PRESUPUESTARIO:

020203010205

Eng obra el conjunto de acciones encaminadas al desarrollo de proyectos que propicien en la población el cuidado y manejo eficiente del agua, procurando la conservación del vital líquido para otorgar este servicio con calidad.

DEPENDENCIA GENERAL:

F00 DESARROLLO URBANO Y OBRAS PUBLICAS

ESTRUCTURA DEL INDICADOR

DEPENDENCIA AUXILIAR:

124 Obras Publicas

NOMBRE DEL INDICADOR:

Porcentaje de obras concluidas de infraestructura de agua potable entregadas.

FORMULA DEL CALCULO:

(Otras conclusiones de infraestructura hidráulica para el suministro de agua potable entregadas/Obras concluidas de infraestructura hidráulica para el suministro de agua potable en proceso de entrega)*100

INTERPRETACION:

Eficiencia

DIMENSION QUE ATIENDE:

Operación

DESCRIPCION DEL FACTOR DE COMPARACION:

Operación

AMBITO GEOGRAFICO:

Operación

COBERTURA:

Operación

LINEA BASE:

Operación

Numero:

NA 1.5

COMPORTAMIENTO DE LAS VARIABLES DURANTE EL TRIMESTRE: Abril-Junio

DESCRIPCION DE LA META ANUAL

COMPORTAMIENTO DEL INDICADOR

DESCRIPCION DE LA META ANUAL

VARIABLE	UNIDAD DE MEDIDA	OPERACION	META ANUAL	AVANCE TRIMESTRAL			AVANCE ACUMULADO		
				Programado	%	Alcanzado	Programado	%	Alcanzado
0.00			0.00	0.00	0.00	0.00	0.00	0.00	0.00
Obras concluidas de infraestructura hidráulica para el suministro de agua potable entregadas									
Obras concluidas de infraestructura hidráulica para el suministro de agua potable en proceso de entrega									

DESCRIPCION DE RESULTADOS Y JUSTIFICACION EN CASO DE VARIACION SUPERIOR A 10% RESPECTO AL PROGRAMA

EVALUACION DEL INDICADOR

DEPENDENCIA GENERAL:
DEPENDENCIA AUXILIAR:

F00 DESARROLLO URBANO Y OBRAS PUBLICAS
124 Obras Publicas

ELABORO

ING. RAMON GONZALEZ MUÑOZ

VO BO

ING. RAMON GONZALEZ MUÑOZ

FECHA DE ELABORACION: 07/08/2023

Página 200 de 422



MUNICIPIO DE TEOLOYUCAN

PbrM-08b FICHA TECNICA DE SEGUIMIENTO DE INDICADORES 2023 DE GESTIÓN O ESTRATEGICO

TIPO DE FICHA: OSFEM

3 Pilar 3: Territorial

Manejo sustentable y distribución del agua

02020301 Manejo eficiente y sustentable del agua

020203010201 Construcción de infraestructura para agua potable

020203010205 Operación y mantenimiento de infraestructura hidráulica para el suministro de agua
Engloba el conjunto de acciones encaminadas al desarrollo de proyectos que propicien en la población el cuidado y manejo eficiente del agua, procurando la conservación del vital líquido para otorgar este servicio con calidad.

F00 DESARROLLO URBANO Y OBRAS PUBLICAS

124 Obras Públicas

ESTRUCTURA DEL INDICADOR

NOMBRE DEL INDICADOR: Porcentaje de extracción del agua potable de las fuentes de abastecimiento.
FORMULA DEL CALCULO: (Volumen de agua potable de las fuentes de abastecimiento extraídas / Volumen de agua potable de las fuentes de abastecimiento para extracción programadas)*100
INTERPRETACION: Eficiencia
DIMENSION QUE ATIENDE: Eficiencia
DESCRIPCION DEL FACTOR DE COMPARACION:
AMBITO GEOGRAFICO:
COBERTURA:
LINEA BASE

FRECUENCIA DE MEDICION:

Mensual

Numero: NA 21 No aplica

COMPORTAMIENTO DE LAS VARIABLES DURANTE EL TRIMESTRE: Abril-Junio

VARIABLE	UNIDAD DE MEDIDA	OPERACION	META ANUAL	AVANCE TRIMESTRAL			AVANCE ACUMULADO		
				Programado	%	Alcanzado	Programado	%	Alcanzado
Volumen de agua potable de las fuentes de abastecimiento extraídas			0.00	0.00	0.00	0.00	0.00	0.00	0.00
Volumen de agua potable de las fuentes de abastecimiento para extracción programada			0.00	0.00	0.00	0.00	0.00	0.00	0.00

COMPORTAMIENTO DEL INDICADOR
DESCRIPCION DE LA META ANUAL

META ANUAL	AVANCE TRIMESTRAL			AVANCE ACUMULADO		
	Programado	Alcanzado	EF%	Programado	Alcanzado	EF%
0.00	0.00	0.00	0.00	0.00	0.00	0.00

DESCRIPCION DE RESULTADOS Y JUSTIFICACION EN CASO DE VARIACION SUPERIOR A ± 10 % RESPECTO A LO PROGRAMADO

EVALUACION DEL INDICADOR

DEPENDENCIA GENERAL: F00 DESARROLLO URBANO Y OBRAS PUBLICAS
DEPENDENCIA AUXILIAR: 124 Obras Públicas

ELABORÓ
ING. RAMON GONZALEZ MUNOZ



VO. BO
ING. RAMON GONZALEZ MUNOZ



MUNICIPIO DE TEOLUYUCAN

PBRM-88b FICHA TECNICA DE SEGUIMIENTO DE INDICADORES 2023 DE GESTIÓN O ESTRATEGICO

TIPO DE FICHA: OSFEM

PILAR DE DESARROLLO / EJE TRANSVERSAL:

3 Pilar 3: Territorial

TEMA DE DESARROLLO

Manejo sustentable y distribución del agua

PROGRAMA PRESUPUESTARIO:

02020301 Manejo eficiente y sustentable del agua

020203010201 Construcción de infraestructura para agua potable

OBJETIVO DEL PROGRAMA PRESUPUESTARIO:

020203010205 Operación y mantenimiento de infraestructura hidráulica para el suministro de agua

DEPENDENCIA GENERAL:

Engloba el conjunto de acciones encaminadas al desarrollo de proyectos que propicien en la población el cuidado y manejo eficiente del agua, procurando la conservación del vital líquido para otorgar este servicio con calidad.

F00 DESARROLLO URBANO Y OBRAS PUBLICAS

124 Obras Públicas

ESTRUCTURA DEL INDICADOR

NOMBRE DEL INDICADOR:

Porcentaje de agua potable distribuida para consumo de la población.

FÓRMULA DEL CÁLCULO:

(Volumenes de agua potable para consumo de la población distribuida/Volumenes de agua potable para consumo de la población programada (para catorcen)*100

INTERPRETACION:

Eficiencia

FRECUENCIA DE MEDICIÓN:

Mensual

DIMENSION QUE ATIENDE:

DESCRIPCIÓN DEL FACTOR DE COMPARACIÓN:

ÁMBITO GEOGRÁFICO:

COBERTURA:

LÍNEA BASE

Número: NA 2.2 No aplica

COMPORTAMIENTO DE LAS VARIABLES DURANTE EL TRIMESTRE: Abril-Junio

VARIABLE	UNIDAD DE MEDIDA	OPERACION	META ANUAL	AVANCE TRIMESTRAL			AVANCE ACUMULADO		
				Programado	%	Alcanzado	Programado	%	Alcanzado
Volumenes de agua potable para consumo de la población distribuida			0.00	0.00	0.00	0.00	0.00	0.00	0.00
Volumenes de agua potable para consumo de la población programado para distribución			0.00	0.00	0.00	0.00	0.00	0.00	0.00

COMPORTAMIENTO DEL INDICADOR
DESCRIPCIÓN DE LA META ANUAL

META ANUAL	TRIMESTRE: Abril-Junio			AVANCE ACUMULADO		
	Programado	Alcanzado	EF%	Programado	Alcanzado	EF%
0.00	0.00	0.00	0.00	0.00	0.00	0.00

DESCRIPCIÓN DE RESULTADOS Y JUSTIFICACIÓN EN CASO DE VARIACIÓN SUPERIOR A +10 % RESPECTO AL O PROGRAMA

EVALUACIÓN DEL INDICADOR

DEPENDENCIA GENERAL:
DEPENDENCIA AUXILIAR:

F00 DESARROLLO URBANO Y OBRAS PUBLICAS
124 Obras Públicas

ELABORÓ
ING. RAMÓN GONZÁLEZ MUÑOZ



YO, B.D.
ING. RAMÓN GONZÁLEZ MUÑOZ



MUNICIPIO DE TEOLOYUCAN

PBRM-08B FICHA TECNICA DE SEGUIMIENTO DE INDICADORES 2023 DE GESTIÓN O ESTRATEGICO

TIPO DE FICHA: OSFEM

3 Pilar 3: Territorial

PILAR DE DESARROLLO / EJE TRANSVERSAL:

Manejo sustentable y distribución del agua

02020301 Manejo eficiente y sustentable del agua

PROGRAMA PRESUPUESTARIO:

020203010201 Construcción de infraestructura para agua potable

020203010205

Operación y mantenimiento de infraestructura hidráulica para el suministro de agua

PROYECTO PRESUPUESTARIO:

Objetivo del programa presupuestario: Eficacia en conjunto de acciones encaminadas al desarrollo de proyectos que propicien en la población el cuidado y manejo eficiente del agua, procurando la conservación del vital líquido para otorgar este servicio con calidad.

DEPENDENCIA GENERAL:

F00 DESARROLLO URBANO Y OBRAS PUBLICAS

DEPENDENCIA AUXILIAR:

124 Obras Públicas

ESTRUCTURA DEL INDICADOR

NOMBRE DEL INDICADOR:

Porcentaje de agua potable suministrada en bloque para consumo de la población.

FORMULA DEL CALCULO: (Volumenes de agua potable para consumo de la población suministrada en bloque)/volumenes de agua potable para consumo de la población programada para suministro en bloque*/100

INTERPRETACION:

Eficiencia

FRECUENCIA DE MEDICION:

Mensual

DIMENSION QUE ATIENDE:

DESCRIPCION DEL FACTOR DE COMPARACION:

AMBITO GEOGRAFICO:

COBERTURA:

LINEA BASE

Numero: NA 2.3

No aplica

COMPORTAMIENTO DE LAS VARIABLES DURANTE EL TRIMESTRE: Abril-Junio

VARIABLE	UNIDAD DE MEDIDA	OPERACION	META ANUAL	AVANCE TRIMESTRAL			AVANCE ACUMULADO		
				Programado	%	Alcanzado	Programado	%	Alcanzado
Valores de agua potable para consumo de la población suministrada en bloque			0.00	0.00	0.00	0.00	0.00	0.00	0.00
Valores de agua potable para consumo de la población programada para suministro en bloque			0.00	0.00	0.00	0.00	0.00	0.00	0.00

COMPORTAMIENTO DEL INDICADOR DESCRIPCION DE LA META ANUAL

METAANUAL	AVANCE TRIMESTRAL			AVANCE ACUMULADO		
	Programado	Alcanzado	EF%	Programado	Alcanzado	EF%
0.00	0.00	0.00	0.00	0.00	0.00	0.00

DESCRIPCION DE RESULTADOS Y JUSTIFICACION EN CASO DE VARIACION SUPERIOR A 10% RESPECTO ALD PROGRAMADO

EVALUACION DEL INDICADOR

DEPENDENCIA GENERAL: F00 DESARROLLO URBANO Y OBRAS PUBLICAS

DEPENDENCIA AUXILIAR: 124 Obras Públicas



ELABORO

VO BO.

ING. RAMON GONZALEZ MUÑOZ

ING. RAMON GONZALEZ MUÑOZ



MUNICIPIO DE TEOLOYUCAN

PBRM-08b FICHA TECNICA DE SEGUIMIENTO DE INDICADORES 2023 DE GESTIÓN O ESTRATEGICO

TIPO DE FICHA: OSFEM

3 Pilar 3: Territorial

PILAR DE DESARROLLO / EJE TRANSVERSAL:

Manejo sustentable y distribución del agua

PROGRAMA PRESUPUESTARIO:

02020301 Manejo eficiente y sustentable del agua

020203010205 Operación y mantenimiento de infraestructura hidráulica para el suministro de agua

PROYECTO PRESUPUESTARIO:

020203010201 Construcción de infraestructura para agua potable
Ejecute el conjunto de acciones encaminadas al desarrollo de proyectos que propicien en la población el cuidado y manejo eficiente del agua, procurando la conservación del vital líquido para otorgar este servicio con calidad

OBJETIVO DEL PROGRAMA PRESUPUESTARIO:

F00 DESARROLLO URBANO Y OBRAS PUBLICAS

ESTRUCTURA DEL INDICADOR

DEPENDENCIA GENERAL: F00 Obras Públicas

DEPENDENCIA AUXILIAR:

FRECUENCIA DE MEDICIÓN:

Mensual

NOMBRE DEL INDICADOR:

Porcentaje de cumplimiento del programa de bombeo de agua potable.
(Cumplimiento del Programa de bombeo de agua potable/Bombeo de agua potable programado)*100

FORMULA DEL CALCULO:

INTERPRETACION:

Eficiencia

DIMENSION QUE ATIENDE:

DESCRIPCION DEL FACTOR DE COMPARACION:

AMBITO GEOGRAFICO:

COBERTURA:

LINEA BASE: No aplica

COMPORTAMIENTO DE LAS VARIABLES DURANTE EL TRIMESTRE: Abril-Junio

VARIABLE	UNIDAD DE MEDIDA	OPERACION	META ANUAL	AVANCE TRIMESTRAL			AVANCE ACUMULADO		
				Programado	%	Alcanzado	Programado	%	Alcanzado
Cumplimiento del programa de bombeo de agua potable			0.00	0.00	0.00	0.00	0.00	0.00	0.00
Horario de agua potable programado			0.00	0.00	0.00	0.00	0.00	0.00	0.00

COMPORTAMIENTO DEL INDICADOR
DESCRIPCION DE LA META ANUAL

META ANUAL	TRIMESTRE: Abril-Junio			AVANCE ACUMULADO		
	Programado	Avanzado	EF%	Programado	Alcanzado	EF%
0.00	0.00	0.00	0.00	0.00	0.00	0.00

DESCRIPCION DE RESULTADOS Y JUSTIFICACION EN CASO DE VARIACION SUPERIOR A 10 % RESPECTO AL PROGRAMA

EVALUACION DEL INDICADOR

DEPENDENCIA GENERAL:
DEPENDENCIA AUXILIAR:

F00 DESARROLLO URBANO Y OBRAS PUBLICAS
124 Obras Públicas

ELABORO:

VO. BO.

ING. RAMON GONZALEZ MUNOZ

ING. RAMON GONZALEZ MUNOZ





MUNICIPIO DE TELOYUCAN

PIBIM-08b FICHA TECNICA DE SEGUIMIENTO DE INDICADORES 2023 DE GESTIÓN O ESTRATEGICO

TIPO DE FICHA: OSFEM

3 Pilar 3: Territorial

PILAR DE DESARROLLO / EJE TRANSVERSAL:

Manejo sustentable y distribución del agua

02020301 Manejo eficiente y sustentable del agua

PROGRAMA PRESUPUESTARIO:

020203010201 Construcción de infraestructura para agua potable

020203010205

Operación y mantenimiento de infraestructuras hidráulicas para el suministro de agua

PROYECTO PRESUPUESTARIO:

Engloba el conjunto de acciones encaminadas al desarrollo de proyectos que propicien en la población el cuidado y manejo eficiente del agua, procurando la conservación del vital líquido para otorgar este servicio con calidad.

OBJETIVO DEL PROGRAMA PRESUPUESTARIO:

F00 DESARROLLO URBANO Y OBRAS PUBLICAS
124 Obras Públicas

ESTRUCTURA DEL INDICADOR

FRECUENCIA DE MEDICION: Mensual

NOMBRE DEL INDICADOR:

Porcentaje de agua potable suministrada en pipas para consumo de la población.

FÓRMULA DEL CALCULO: (Agua potable para consumo de la población suministrada en pipas/Agua potable para consumo de la población solicitada en pipas)*100

INTERPRETACION:

Eficiencia

DIMENSION QUE ATENDE:

DESCRIPCION DEL FACTOR DE COMPARACION:

AMBITO GEOGRAFICO:

COBERTURA:

LÍNEA BASE

Numero: NA 3.2 No aplica

COMPORTAMIENTO DE LAS VARIABLES DURANTE EL TRIMESTRE Abril-Junio

VARIABLE	UNIDAD DE MEDIDA	OPERACION	META ANUAL	AVANCE TRIMESTRAL			AVANCE ACUMULADO		
				Programado	%	Alcanzado	Programado	%	Alcanzado
Agua potable para consumo de la población suministrada en pipas			0.00	0.00	0.00	0.00	0.00	0.00	0.00
Agua potable para consumo de la población solicitada en pipas			0.00	0.00	0.00	0.00	0.00	0.00	0.00

COMPORTAMIENTO DEL INDICADOR
DESCRIPCION DE LA META ANUAL

META ANUAL	TRIMESTRE Abril-Junio			AVANCE ACUMULADO		
	Programado	Alcanzado	EF%	Programado	Alcanzado	EF%
0.00	0.00	0.00	0.00	0.00	0.00	0.00

DESCRIPCION DE RESULTADOS Y JUSTIFICACION EN CASO DE VARIACION SUPERIOR A 10% RESPECTO AL O PROGRAMADO

EVALUACION DEL INDICADOR

DEPENDENCIA GENERAL:
DEPENDENCIA AUXILIAR:

F00 DESARROLLO URBANO Y OBRAS PUBLICAS
124 Obras Públicas

SLABORO



VO BO



MUNICIPIO DE TEOLUYUCAN

Form-088 FICHA TECNICA DE SEGUIMIENTO DE INDICADORES 2023 DE GESTIÓN O ESTRATEGICO

TIPO DE FICHA: OSFEM

3 Pilar 3: Territorial

Manejo sustentable y distribución del agua

02020301 Manejo eficiente y sustentable del agua

020203010201 Construcción de infraestructura para agua potable

020203010205 Operación y mantenimiento de infraestructura hidráulica para el suministro de agua
Engloba el conjunto de acciones encaminadas al desarrollo de proyectos que promuevan en la población el cuidado y manejo eficiente del agua, procurando la conservación del vital líquido para otorgar este servicio con calidad.

F00 DESARROLLO URBANO Y OBRAS PÚBLICAS

124 Obras Públicas

ESTRUCTURA DEL INDICADOR

Porcentaje de agua potable suministrada por tandem a la población.

FORMULA DEL CALCULO: (Agua potable para consumo de la población suministrada por tandem/Agua potable para consumo de la población)*100

FRECUENCIA DE MEDICIÓN:

Manual

DEPENDENCIA GENERAL:
DEPENDENCIA AUXILIAR:
LINEA BASE

Numero: NA 3.3 No aplica

COMPORTAMIENTO DE LAS VARIABLES DURANTE EL TRIMESTRE: Abril-Junio

VARIABLE	UNIDAD DE MEDIDA	OPERACION	META ANUAL	AVANCE TRIMESTRAL		AVANCE ACUMULADO					
				Programado	%	Alcanzado	%	Programado	%	Alcanzado	%
Agua potable para consumo de la población suministrada por tandem			1,000	0.00	0.00	0.00	0.00	0.00	0.00	0.00	0.00
Agua potable para consumo de la población			0.00	0.00	0.00	0.00	0.00	0.00	0.00	0.00	0.00

COMPORTAMIENTO DEL INDICADOR
DESCRIPCION DE LA META ANUAL

META ANUAL	TRIMESTRE: Abril-Junio				AVANCE ACUMULADO			
	Programado	Alcanzado	EF%	SEMAFORO	Programado	Alcanzado	EF%	SEMAFORO
0.00	0.00	0.00	0.00		0.00	0.00	0.00	

DESCRIPCION DE RESULTADOS Y JUSTIFICACION EN CASO DE VARIACION SUPERIOR A +/- 10% RESPECTO A LO PROGRAMADO

EVALUACION DEL INDICADOR

DEPENDENCIA GENERAL: F00 DESARROLLO URBANO Y OBRAS PÚBLICAS
DEPENDENCIA AUXILIAR: 124 Obras Públicas



ELABORÓ

VO. BO.

ING. RAMON GONZALEZ MURDOZ

ING. RAMON GONZALEZ MURDOZ

FECHA DE ELABORACION: 07/08/2023

Hoja: 296 de 422



MUNICIPIO DE TEOLOYUCAN

PBRM-08b FICHA TECNICA DE SEGUIMIENTO DE INDICADORES 2023 DE GESTION O ESTRATEGICO

TIPO DE FICHA: OSFEM

PLAR DE DESARROLLO / EJE TRANSVERSAL:

3 Pilar 3: Territorial

TEMA DE DESARROLLO:

Municipio sustentable y distribución del agua

PROGRAMA PRESUPUESTARIO:

02020301 Manejo eficiente y sustentable del agua

PROYECTO PRESUPUESTARIO:

0202030110201 Construcción de infraestructura para agua potable

0202030110205

Operación y mantenimiento de infraestructura hidráulica para el suministro de agua

OBJETIVO DEL PROGRAMA PRESUPUESTARIO:

Engloba el conjunto de acciones encaminadas al desarrollo de proyectos que propicien en la población el cuidado y manejo eficiente del agua, procurando la conservación del vital líquido para otorgar este servicio con calidad.

DEPENDENCIA GENERAL:

F00 DESARROLLO URBANO Y OBRAS PUBLICAS

DEPENDENCIA AUXILIAR:

124 Obras Públicas

ESTRUCTURA DEL INDICADOR

NOMBRE DEL INDICADOR:

Porcentaje de necesidades solventadas de mantenimiento infraestructura hidráulica.

FÓRMULA DEL CALCULO:

(Necesidades solventadas de mantenimiento a la infraestructura hidráulica para el suministro de agua potable / Necesidades identificadas de mantenimiento a la infraestructura hidráulica para el suministro de agua potable) * 100

INTERPRETACION:

Mide el avance de necesidades solventadas de mantenimiento de infraestructura hidráulica respecto a las necesidades identificadas

FRECUENCIA DE MEDICION:

Mensual

DIMENSION QUE ATIENDE:

Programa Anual de Obras 2023

DESCRIPCION DEL FACTOR DE COMPARACION:

municipal

AMBITO GEOGRAFICO:

todo el municipio

COBERTURA:

2022

LÍNEA BASE:

Numero: NA 4.1

COMPORTAMIENTO DE LAS VARIABLES DURANTE EL TRIMESTRE: Abril-Junio

VARIABLE	UNIDAD DE MEDIDA	OPERACION	META ANUAL	AVANCE TRIMESTRAL			AVANCE ACUMULADO		
				Programado	%	Alcanzado	Programado	%	Alcanzado
Necesidades solventadas de mantenimiento a la infraestructura hidráulica para el suministro de agua potable	Obras	Semestra	1.00	1.00	100.00	0.00	1.00	100.00	0.00
Necesidades de mantenimiento a la infraestructura hidráulica para el suministro de agua potable	Obras	Constancia	1.00	1.00	100.00	1.00	1.00	100.00	1.00

COMPORTAMIENTO DEL INDICADOR

DESCRIPCION DE LA META ANUAL

Levantamiento de las necesidades de mantenimiento a la infraestructura hidráulica para el suministro de agua potable.

TRIMESTRE: Abril-Junio

META ANUAL	AVANCE TRIMESTRAL			AVANCE ACUMULADO		
	Programado	Alcanzado	EF%	Programado	Alcanzado	EF%
100.00	100.00	0.00	0.00	100.00	0.00	0.00

DESCRIPCION DE RESULTADOS Y JUSTIFICACION EN CASO DE VARIACION SUPERIOR A 10 %, RESPECTO AL PROGRAMA. Debido a procedimientos administrativos retrasados quedaron pendientes actividades para concluir cada obra programada

EVALUACION DEL INDICADOR

Indicadores quedan pendientes de cumplimiento

DEPENDENCIA GENERAL:

F00 DESARROLLO URBANO Y OBRAS PUBLICAS

DEPENDENCIA AUXILIAR:

124 Obras Públicas



ELABORO

VO-BG-

ING. RAMON GONZALEZ MUÑOZ

ING. RAMON GONZALEZ MUÑOZ



MUNICIPIO DE TOLUCCAN

PBRM-08B FICHA TECNICA DE SEGUIMIENTO DE INDICADORES 2023 DE GESTIÓN O ESTRATEGICO

TIPO DE FICHA: OSFEM

3 Pilar 3: Territorial

Manejo sustentable y distribución del agua

02020301 Manejo eficiente y sustentable del agua

020203010201 Construcción de infraestructura para agua potable

020203010205 Operador y mantenimiento de infraestructura hidráulica para el suministro de agua
Engloba el conjunto de acciones encaminadas al desarrollo de proyectos que propicien en la población el cuidado y manejo eficiente del agua, procurando la conservación del Vial líquido para otorgar este servicio con calidad.

F00 DESARROLLO URBANO Y OBRAS PUBLICAS

124 Obras Públicas

ESTRUCTURA DEL INDICADOR

Porcentaje de especificaciones técnicas cumplidas para el mantenimiento del equipo electromecánico.

(Número de especificaciones técnicas cumplidas para el mantenimiento del equipo electromecánico>Total de las especificaciones técnicas requeridas para el mantenimiento del equipo electromecánico)*100

FRECUENCIA DE MEDICIÓN:

Mensual

NOMBRE DEL INDICADOR:
FORMULA DEL CALCULO:
INTERPRETACION:
DIMENSION QUE ATIENDE:
DESCRIPCION DEL FACTOR DE COMPARACION:
AMBITO GEOGRAFICO:
COBERTURA:
LINEA BASE

Numero: NA 4.2 No aplica

COMPORTAMIENTO DE LAS VARIABLES DURANTE EL TRIMESTRE: Abril-Junio

VARIABLE	UNIDAD DE MEDIDA	OPERACION	META ANUAL	AVANCE TRIMESTRAL			AVANCE ACUMULADO		
				Programado	%	Alcanzado	Programado	%	Alcanzado
Número de especificaciones técnicas cumplidas para el mantenimiento del equipo electromecánico			0.00	0.00	0.00	0.00	0.00	0.00	0.00
Total de las especificaciones técnicas requeridas para el mantenimiento del equipo electromecánico			0.00	0.00	0.00	0.00	0.00	0.00	0.00

COMPORTAMIENTO DEL INDICADOR
DESCRIPCION DE LA META ANUAL

META ANUAL	AVANCE TRIMESTRAL			AVANCE ACUMULADO		
	Programado	Alcanzado	EF%	Programado	Alcanzado	EF%
0.00	0.00	0.00	0.00	0.00	0.00	0.00

DESCRIPCION DE RESULTADOS Y JUSTIFICACION EN CASO DE VARIACION SUPERIOR A 10% RESPECTO AL O PROGRAMADO

EVALUACION DEL INDICADOR

DEPENDENCIA GENERAL: F00 DESARROLLO URBANO Y OBRAS PUBLICAS
DEPENDENCIA AUXILIAR: 124 Obras Públicas

ELABORO
ING. RAMON GONZALEZ MUÑOZ



VO BO
ING. RAMON GONZALEZ MUÑOZ



MUNICIPIO DE TEOLOYUCAN

PdBrm-08b FICHA TECNICA DE SEGUIMIENTO DE INDICADORES 2023 DE GESTIÓN O ESTRATEGICO

TIPO DE FICHA: OSFEM

3 Pilar 3: Territorial

Manejo sustentable y distribución del agua

02020301 Manejo eficiente y sustentable del agua

020203010201 Construcción de infraestructura para agua potable

020203010205 Operación y mantenimiento de infraestructura hidráulica para el suministro de agua
Engloba el conjunto de acciones encaminadas al desarrollo de proyectos que propicien en la población el cuidado y manejo eficiente del agua, procurando la conservación del vital líquido para otorgar este servicio con calidad.

F00 DESARROLLO URBANO Y OBRAS PÚBLICAS

124 Obras Públicas

ESTRUCTURA DEL INDICADOR

FRECUENCIA DE MEDICIÓN:

Manual

DEPENDENCIA GENERAL:
DEPENDENCIA AUXILIAR:

NOMBRE DEL INDICADOR:
FÓRMULA DEL CÁLCULO:

INTERRELACION:
DIMENSIÓN QUE ATENDE:

DESCRIPCIÓN DEL FACTOR DE COMPARACIÓN:

AMBITO GEOGRAFICO:

COBERTURA:

LÍNEA BASE:

Numero: NA S.1 No aplica

COMPORTAMIENTO DE LAS VARIABLES DURANTE EL TRIMESTRE: Abril-Junio

VARIABLE	UNIDAD DE MEDIDA	OPERACION	META ANUAL	AVANCE TRIMESTRAL		AVANCE ACUMULADO	
				Programado	%	Programado	%
Lineas de conducción y distribución de agua potable supervisadas			0.00	0.00	0.00	0.00	0.00
Lineas de conducción y distribución de agua potable en proceso de supervisión			0.00	0.00	0.00	0.00	0.00

COMPORTAMIENTO DEL INDICADOR
DESCRIPCIÓN DE LA META ANUAL

META ANUAL	TRIMESTRE: Abril-Junio						
	AVANCE TRIMESTRAL		AVANCE ACUMULADO				
Programado	Alcanzado	EF%	SEMAFORO	Programado	Alcanzado	EF%	SEMAFORO
0.00	0.00	0.00	0.00	0.00	0.00	0.00	0.00

DESCRIPCIÓN DE RESULTADOS Y JUSTIFICACIÓN EN CASO DE VARIACIÓN SUPERIOR A ± 10 % RESPECTO AL O PROGRAMADO

EVALUACIÓN DEL INDICADOR

DEPENDENCIA GENERAL: F00 DESARROLLO URBANO Y OBRAS PÚBLICAS
DEPENDENCIA AUXILIAR: 124 Obras Públicas

ELABORO
ING. RAMON GONZALEZ MUÑOZ



VO. BO.
ING. RAMON GONZALEZ MUÑOZ



MUNICIPIO DE TEOLOYUCAN

PBRM-018 FICHA TECNICA DE SEGUIMIENTO DE INDICADORES 2023 DE GESTION O ESTRATEGICO

TIPO DE FICHA: OSFEM

3 Pilar 3: Territorial

Manejo sustentable y distribución del agua

02020301 Manejo eficiente y sustentable del agua

02020310201 Construcción de infraestructura para agua potable

020203010205

Operación y mantenimiento de infraestructura hidráulica para el suministro de agua

Objetivo del programa presupuestario: Ejecutar el conjunto de acciones encaminadas al desarrollo de proyectos que propicien en la población el cuidado y manejo eficiente del agua, procurando la conservación del vital líquido para otorgar este servicio con calidad.

DEPENDENCIA GENERAL: F00 DESARROLLO URBANO Y OBRAS PUBLICAS

DEPENDENCIA AUXILIAR: 124 Obras Públicas

ESTRUCTURA DEL INDICADOR

NOMBRE DEL INDICADOR:

Porcentaje de válvulas de control de conducción de agua potable verificadas.

FORMULA DEL CALCULO:

(Valores de control de conducción de agua potable verificadas/Valores de control de conducción de agua potable programadas para verificación)*100

INTERPRETACION:

Eficiencia

FRECUENCIA DE MEDICION:

Mensual

DESCRIPCION DEL FACTOR DE COMPARACION:

AMBITO GEOGRAFICO:

COBERTURA:

LINEA BASE

Numero: NA 5.2

No aplica

COMPORTAMIENTO DE LAS VARIABLES DURANTE EL TRIMESTRE: Abril-Junio

VARIABLE	UNIDAD DE MEDIDA	OPERACION	META ANUAL	AVANCE TRIMESTRAL			AVANCE ACUMULADO		
				Programado	%	Alcanzado	Programado	%	Alcanzado
Valores de control de conducción de agua potable verificadas			0.00	0.00	0.00	0.00	0.00	0.00	0.00
Valores de control de conducción de agua potable programadas para verificación			0.20	0.00	0.00	0.00	0.00	0.00	0.00

COMPORTAMIENTO DEL INDICADOR
DESCRIPCION DE LA META ANUAL

META ANUAL	AVANCE TRIMESTRAL			AVANCE ACUMULADO		
	Programado	Alcanzado	EF%	Programado	Alcanzado	EF%
0.00	0.00	0.00	0.00	0.00	0.00	0.00

DESCRIPCION DE RESULTADOS Y JUSTIFICACION EN CASO DE VARIACION SUPERIOR A 10 % RESPECTO A LO PROGRAMADO

EVALUACION DEL INDICADOR

DEPENDENCIA GENERAL:
DEPENDENCIA AUXILIAR:

F00 DESARROLLO URBANO Y OBRAS PUBLICAS
124 Obras Públicas

ELABORO
ING. RAMON GONZALEZ MUÑOZ



VO. BO.
ING. RAMON GONZALEZ MUÑOZ



MUNICIPIO DE TEOLOYUCAN

PubM-08b FICHA TECNICA DE SEGUIMIENTO DE INDICADORES 2023 DE GESTIÓN O ESTRATEGICO

TIPO DE FICHA: OSFEM

3 Pilar 3: Territorial

Manejo sustentable y distribución del agua

02020301 Manejo eficiente y sustentable del agua

020203010201 Construcción de infraestructura para agua potable

020203010205 Operación y mantenimiento de infraestructura hidráulica para el suministro de agua
Englobe el cumplimiento de acciones encomendadas al desarrollo de proyectos que propicien en la población el cuidado y manejo eficiente del agua, procurando la conservación del vital líquido para otorgar este servicio con calidad.

F00 DESARROLLO URBANO Y OBRAS PUBLICAS

124 Obras Publicas

ESTRUCTURA DEL INDICADOR

FRECUENCIA DE MEDICIÓN:

mensual

NOMBRE DEL INDICADOR: Porcentaje de construcción de pozos de inyección para la recarga de los manantiales acuíferos.
FORMULA DEL CALCULO: (Construcción realizada de pozos de inyección para la recarga de los manantiales acuíferos/Construcción programada de pozos de inyección para la recarga de los manantiales acuíferos)*100
INTERPRETACION: Eficiencia
DIMENSION QUE ATIENDE: Eficiencia
DESCRIPCION DEL FACTOR DE COMPARACION:
AMBITO GEOGRAFICO:
COBERTURA:
LINEA BASE

Numero: NA 6.1 No aplica

COMPORTAMIENTO DE LAS VARIABLES DURANTE EL TRIMESTRE: Abril-Junio

DESCRIPCION DE RESULTADOS Y JUSTIFICACION EN CASO DE VARIACION SUPERIOR A +/- 10 % RESPECTO A LO PROGRAMADO	VARIABLE	UNIDAD DE MEDIDA	OPERACION	META ANUAL	AVANCE TRIMESTRAL			AVANCE ACUMULADO		
					Programado	%	Alcanzado	Programado	%	Alcanzado
Construcción realizada en pozos de inyección para la recarga de los manantiales acuíferos				0.00	0.00	0.00	0.00	0.00	0.00	0.00
Construcción programada en pozos de inyección para la recarga de los manantiales acuíferos				0.00	0.00	0.00	0.00	0.00	0.00	0.00

COMPORTAMIENTO DEL INDICADOR
DESCRIPCION DE LA META ANUAL

TRIMESTRE: Abril-Junio

META ANUAL	AVANCE TRIMESTRAL			AVANCE ACUMULADO		
	Programado	Alcanzado	EF%	Programado	Alcanzado	EF%
0.00	0.00	0.00	0.00	0.00	0.00	0.00

DESCRIPCION DE RESULTADOS Y JUSTIFICACION EN CASO DE VARIACION SUPERIOR A +/- 10 % RESPECTO A LO PROGRAMADO

EVALUACION DEL INDICADOR

DEPENDENCIA GENERAL: F00 DESARROLLO URBANO Y OBRAS PUBLICAS
DEPENDENCIA AUXILIAR: 124 Obras Publicas



ELABORÓ: ING. RAMON GONZALEZ MUÑOZ
VO. BO. ING. RAMON GONZALEZ MUÑOZ



MUNICIPIO DE TEOLOYUCAN

PRM-08b FICHA TECNICA DE SEGUIMIENTO DE INDICADORES 2023 DE GESTIÓN O ESTRATEGICO

TIPO DE FICHA: OSFEM

3 Pilar 3: Territorial

Manejo sustentable y distribución del agua

02020301 Manejo eficiente y sustentable del agua

020203010201 Construcción de infraestructura para agua potable

Objetivo del programa presupuestario: Emplear el conjunto de acciones encaminadas al desarrollo de proyectos que propicien en la población el cuidado y manejo eficiente del agua, procurando la conservación del vital líquido para otorgar este servicio con calidad.

020203010205 Operación y mantenimiento de infraestructuras hidráulicas para el suministro de agua

F00 DESARROLLO URBANO Y OBRAS PUBLICAS

124 Obras Públicas

ESTRUCTURA DEL INDICADOR

Porcentaje de construcción bordos para la captación de aguas pluviales.
(Construcción de bordos realizada para la captación de aguas pluviales/Construcción programada de bordos para la captación de aguas pluviales)*100

FRECUENCIA DE MEDICION:

Mensual

DEPENDENCIA GENERAL: F00 DESARROLLO URBANO Y OBRAS PUBLICAS
DEPENDENCIA AUXILIAR: 124 Obras Públicas

COMPORTAMIENTO DE LAS VARIABLES DURANTE EL TRIMESTRE: Abril-Junio

VARIABLE	UNIDAD DE MEDIDA	OPERACION	META ANUAL	AVANCE TRIMESTRAL		AVANCE ACUMULADO	
				Programado	%	Programado	%
Construcción de bordos realzada para la captación de aguas pluviales			0.00	0.00	0.00	0.00	0.00
Construcción programada de bordos para la captación de aguas pluviales			0.00	0.00	0.00	0.00	0.00

COMPORTAMIENTO DEL INDICADOR
DESCRIPCION DE LA META ANUAL

META ANUAL	TRIMESTRE: Abril-Junio				AVANCE ACUMULADO			
	AVANCE TRIMESTRAL		SEMAFORO		AVANCE ACUMULADO		SEMAFORO	
	Programado	Alcanzado	EF%		Programado	Alcanzado	EF%	
0.00	0.00	0.00	0.00		0.00	0.00	0.00	

DESCRIPCION DE RESULTADOS Y JUSTIFICACION EN CASO DE VARIACION SUPERIOR A 10 % RESPECTO AL O PROGRAMADO

EVALUACION DEL INDICADOR

DEPENDENCIA GENERAL: F00 DESARROLLO URBANO Y OBRAS PUBLICAS
DEPENDENCIA AUXILIAR: 124 Obras Públicas

ELABORO

ING. RAMON GONZALEZ MUÑOZ

VO. BO.

ING. RAMON GONZALEZ MUÑOZ





MUNICIPIO DE TEOLOYUCAN

PRM-08b FICHA TECNICA DE SEGUIMIENTO DE INDICADORES 2023 DE GESTIÓN O ESTRATEGICO

TIPO DE FICHA: OSFEM

PILAR DE DESARROLLO / EJE TRANSVERSAL: 3 Pilar 3: Territorial

TEMA DE DESARROLLO: Manejo sustentable y distribución del agua

PROGRAMA PRESUPUESTARIO: 02020301 Manejo eficiente y sustentable del agua

PROYECTO PRESUPUESTARIO: 020203010201 Construcción de infraestructura para agua potable

OBJETIVO DEL PROGRAMA PRESUPUESTARIO: Engloba el conjunto de acciones encaminadas al desarrollo de proyectos que propicien en la población el cuidado y manejo eficiente del agua, procurando la conservación del vital líquido para otorgar este servicio con calidad.

DEPENDENCIA GENERAL: F00 DESARROLLO URBANO Y OBRAS PUBLICAS

DEPENDENCIA AUXILIAR: 124 Obras Publicas

020203010201s Operación y mantenimiento de infraestructuras hidráulicas para el suministro de agua

ESTRUCTURA DEL INDICADOR

Promoted de asistentes a las acciones de cultura del agua realizadas.

NOMBRE DEL INDICADOR: PROMEDA DEL CALCULO:

(Número de asistentes conferencias, talleres, cursos y/o eventos en materia de cultura del agua/total de conferencias, talleres, cursos y/o eventos en materia de cultura del agua realizados)

INTERPRETACION: Eficiencia

FRECUENCIA DE MEDICION: Trimestral

DESCRIPCION DEL FACTOR DE COMPARACION:

AMBITO GEOGRAFICO:

COBERTURA:

LINEA BASE:

Numero: NA 7.1 No aplica

COMPORTAMIENTO DE LAS VARIABLES DURANTE EL TRIMESTRE: Abril-Junio

VARIABLE	UNIDAD DE MEDIDA	OPERACION	META ANUAL	AVANCE TRIMESTRAL			AVANCE ACUMULADO		
				Programado	%	Alcanzado	Programado	%	Alcanzado
Número de asistentes conferencias, talleres, cursos y/o eventos en materia de cultura del agua			0.00	0.00	0.00	0.00	0.00	0.00	0.00
Toda de conferencias, talleres, cursos y/o eventos en materia de cultura del agua realizados			0.00	0.00	0.00	0.00	0.00	0.00	0.00

COMPORTAMIENTO DEL INDICADOR DESCRIPCION DE LA META ANUAL

META ANUAL	TRIMESTRE: Abril-Junio			AVANCE ACUMULADO		
	Programado	Alcanzado	EF%	Programado	Alcanzado	EF%
0.00	0.00	0.00	0.00	0.00	0.00	0.00

DESCRIPCION DE RESULTADOS Y JUSTIFICACION EN CASO DE OPERACION SUPERIOR A +10% RESPECTO AL O PROGRAMA

EWALUACION DEL INDICADOR

DEPENDENCIA GENERAL: F00 DESARROLLO URBANO Y OBRAS PUBLICAS

DEPENDENCIA AUXILIAR: 124 Obras Publicas

ELABORO
ING. RAMON GONZALEZ MUÑOZ

VO. BO.
ING. RAMON GONZALEZ MUÑOZ



MUNICIPIO DE TEOLOYUCAN

PbRm-08b FICHA TECNICA DE SEGUIMIENTO DE INDICADORES 2023 DE GESTIÓN O ESTRATEGICO

TIPO DE FICHA: OSFEM

3 Pilar 3: Territorial

Manejo sustentable y distribución del agua

02010301 Manejo de aguas residuales, drenaje y alcantarillado

020103010101 Construcción de infraestructura para drenaje y alcantarillado

Considera el conjunto de procedimientos que se tienen a cabo para el tratamiento de aguas residuales y saneamiento de modo de drenaje y alcantarillado, manteniendo en condiciones adecuadas la infraestructura para proporcionar una mejor calidad de vida a la población.

F00 DESARROLLO URBANO Y OBRAS PUBLICAS
124 Obras Publicas

ESTRUCTURA DEL INDICADOR

FRECUENCIA DE MEDICIÓN:

Semestral

NOMBRE DEL INDICADOR: Porcentaje de metros cúbicos de aguas residuales tratados.
FÓRMULA DEL CÁLCULO: (Metros cúbicos de aguas tratadas en el semestre actual)/Metros cúbicos de aguas vertidas)*100
INTERPRETACIÓN:
DIMENSIÓN QUE ATIENDE: Eficiencia
DESCRIPCIÓN DEL FACTOR DE COMPARACIÓN:
AMBITO GEOGRAFICO:
COBERTURA:
LÍNEA BASE

Numero: NIC 2 No aplica

COMPORTAMIENTO DE LAS VARIABLES DURANTE EL TRIMESTRE Abril-Junio

VARIABLE	UNIDAD DE MEDIDA	OPERACION	META ANUAL	AVANCE TRIMESTRAL			AVANCE ACUMULADO		
				Programado	%	Alcanzado	Programado	%	Alcanzado
Metros cúbicos de aguas tratadas en el semestre actual			0.00	0.00	0.00	0.00	0.00	0.00	0.00
Metros cúbicos de aguas vertidas			0.00	0.00	0.00	0.00	0.00	0.00	0.00

COMPORTAMIENTO DEL INDICADOR
DESCRIPCIÓN DE LA META ANUAL

META ANUAL	TRIMESTRE Abril-Junio			AVANCE ACUMULADO		
	Programado	Alcanzado	EF%	Programado	Alcanzado	EF%
0.00	0.00	0.00	0.00	0.00	0.00	0.00

DESCRIPCIÓN DE RESULTADOS Y JUSTIFICACIÓN EN CASO DE VARIACIÓN SUPERIOR A ± 10 % RESPECTO A LO PROGRAMADO

COMPORTAMIENTO DEL INDICADOR

DEPENDENCIA GENERAL: F00 DESARROLLO URBANO Y OBRAS PUBLICAS
DEPENDENCIA AUXILIAR: 124 Obras Publicas

ELABORO
ING. RAMON GONZALEZ MINOZ



VO. BO.
ING. RAMON GONZALEZ MINOZ



MUNICIPIO DE TEOLOYUCAN

PbKm-08b FICHA TECNICA DE SEGUIMIENTO DE INDICADORES 2023 DE GESTIÓN O ESTRATEGICO

TIPO DE FICHA: OSPEM

3 Pilar 3: Territorial

Manejo sustentable y distribución del agua

02010301 Manejo de aguas residuales, drenaje y alcantarillado

020103010101 Construcción de infraestructura para drenaje y alcantarillado

020103010102 Operación de infraestructura para drenaje y alcantarillado

Considera el conjunto de procedimientos que se llevan a cabo para el tratamiento de aguas residuales y saneamiento de redes de drenaje y alcantarillado, manteniendo en condiciones adecuadas la infraestructura para proporcionar una mejor calidad de vida a la población.

F00 DESARROLLO URBANO Y OBRAS PÚBLICAS

124 Obras Públicas

ESTRUCTURA DEL INDICADOR

FRECUENCIA DE MEDICIÓN:

Semestral

NOMBRE DEL INDICADOR: Porcentaje de mantenimientos realizados a la infraestructura para el tratamiento de aguas residuales.
FORMULA DEL CALCULO: (Número de mantenimientos a la infraestructura de tratamiento de aguas residuales realizados / Total de mantenimientos a la infraestructura de tratamiento de aguas residuales programados) *100
INTERPRETACION: Eficiencia
DIMENSION QUE ATIENDE: Eficiencia
DESCRIPCION DEL FACTOR DE COMPARACION:
AMBITO GEOGRAFICO:
COBERTURA:
LINEA BASE

Número: N/C 3 No aplica

COMPORTAMIENTO DE LAS VARIABLES DURANTE EL TRIMESTRE: Abril-Junio

VARIABLE	UNIDAD DE MEDIDA	OPERACION	META ANUAL	AVANCE TRIMESTRAL			AVANCE ACUMULADO		
				Programado	%	Alcanzado	Programado	%	Alcanzado
Número de mantenimientos a la infraestructura de tratamiento de aguas residuales realizados			0.00	0.00	0.00	0.00	0.00	0.00	0.00
Total de mantenimientos a la infraestructura de tratamiento de aguas residuales programados			0.00	0.00	0.00	0.00	0.00	0.00	0.00

COMPORTAMIENTO DEL INDICADOR DESCRIPCION DE LA META ANUAL

META ANUAL	TRIMESTRE: Abril-Junio			AVANCE ACUMULADO		
	Programado	Alcanzado	EF%	Programado	Alcanzado	EF%
0.00	0.00	0.00	0.00	0.00	0.00	0.00

DESCRIPCION DE RESULTADOS Y JUSTIFICACION EN CASO DE VARIACION SUPERIOR A +/- 10 % RESPECTO AL O PROGRAMADO

EVALUACION DEL INDICADOR

DEPENDENCIA GENERAL: F00 DESARROLLO URBANO Y OBRAS PÚBLICAS
DEPENDENCIA AUXILIAR: 124 Obras Públicas

ELABORO
ING. RAMON GONZALEZ MUÑOZ



VO. BO.
ING. RAMON GONZALEZ MUÑOZ



MUNICIPIO DE TEOLOYUCAN

PBRn-08b FICHA TECNICA DE SEGUIMIENTO DE INDICADORES 2023 DE GESTIÓN O ESTRATEGICO

TIPO DE FICHA: OSFEM

PILAR DE DESARROLLO / EJE TRANSVERSAL: 3 Pilar 3: Territorial

TEMA DE DESARROLLO: Manejo sustentable y distribución del agua

PROGRAMA PRESUPUESTARIO: 02010301 Manejo de aguas residuales, drenaje y alcantarillado

PROYECTO PRESUPUESTARIO: 020103010101 Construcción de infraestructura para drenaje y alcantarillado

OBJETIVO DEL PROGRAMA PRESUPUESTARIO: Considera el conjunto de procedimientos que se llevan a cabo para el tratamiento de aguas residuales y saneamiento de zonas de drenaje y alcantarillado, manteniendo en condiciones adecuadas la infraestructura para proporcionar una mejor calidad de vida a la población.

DEPENDENCIA GENERAL: FOM DESARROLLO URBANO Y OBRAS PUBLICAS

DEPENDENCIA AUXILIAR: 124 Obras Públicas

ESTRUCTURA DEL INDICADOR

NOMBRE DEL INDICADOR: Porcentaje de mantenimientos realizados a la infraestructura de drenaje y alcantarillado.

FÓRMULA DEL CÁLCULO: (Número de mantenimientos a la infraestructura de drenaje y alcantarillado realizados / Total de mantenimientos a la infraestructura de drenaje y alcantarillado programados) * 100

INTERPRETACIÓN: Mide la Tasa de variación en los resultados obtenidos en los análisis de límites máximos permitidos de contaminantes en las descargas de aguas residuales, respecto a los llevados a cabo el año anterior

DIMENSIÓN QUE ATIENDE: Eficiencia

REGISTROS ADMINISTRATIVOS 2022

DESCRIPCIÓN DEL FACTOR DE COMPARACIÓN: municipal

AMBITO GEOGRAFICO: todo el municipio

COBERTURA: 2022

LINEA BASE: 2022

Numero: NC 4

COMPORTAMIENTO DE LAS VARIABLES DURANTE EL TRIMESTRE: Abril-Junio

VARIABLE	UNIDAD DE MEDIDA	OPERACION	META ANUAL	AVANCE TRIMESTRAL		AVANCE ACUMULADO	
				Programado	%	Alcanzado	%
Número de mantenimientos a la infraestructura de drenaje y alcantarillado realizados	Obras	Sustentable	2.00	0.00	0.00	0.00	0.00
Total de mantenimientos a la infraestructura de drenaje y alcantarillado programados	Obras	Corriente	2.00	2.00	100.00	2.00	100.00

COMPORTAMIENTO DEL INDICADOR
DESCRIPCIÓN DE LA META ANUAL

4. Mantenimiento correctivo a la infraestructura de drenaje y alcantarillado.

TRIMESTRE: Abril-Junio

META ANUAL	AVANCE TRIMESTRAL		SEMAFORO	AVANCE ACUMULADO		SEMAFORO
	Programado	Alcanzado		Programado	Alcanzado	
100.00	0.00	0.00	verde	0.00	0.00	verde

DESCRIPCIÓN DE RESULTADOS Y JUSTIFICACIÓN EN CASO DE VARIACIÓN SUPERIOR A 10% RESPECTO AL PROGRAMA

EVALUACIÓN DEL INDICADOR

no se programaron métricas
DEPENDENCIA GENERAL: FOM DESARROLLO URBANO Y OBRAS PUBLICAS
DEPENDENCIA AUXILIAR: 124 Obras Públicas

ELABORO
ING. RAMON GONZALEZ MUÑOZ



VO. BO.
ING. RAMON GONZALEZ MUÑOZ



MUNICIPIO DE TEOLOYUCAN

PBRm-08b FICHA TECNICA DE SEGUIMIENTO DE INDICADORES 2023 DE GESTIÓN O ESTRATEGICO

TIPO DE FICHA: OSFEM

PILAR DE DESARROLLO / EJE TRANSVERSAL:

3 Pilar 3: Territorial

TEMA DE DESARROLLO:

Manejo sustentable y distribución del agua

PROGRAMA PRESUPUESTARIO:

02010201 Manejo de aguas residuales, drenaje y alcantarillado

PROYECTO PRESUPUESTARIO:

020103010101 Construcción de infraestructura para drenaje y alcantarillado

020103010102

Operación de infraestructura para drenaje y alcantarillado

OBJETIVO DEL PROGRAMA PRESUPUESTARIO:

Considera el conjunto de procedimientos que se llevan a cabo para el tratamiento de aguas residuales y saneamiento de redes de drenaje y alcantarillado, manteniendo en condiciones adecuadas la infraestructura para proporcionar una mejor calidad de vida a la población.

DEPENDENCIA GENERAL:

F00 DESARROLLO URBANO Y OBRAS PÚBLICAS

DEPENDENCIA AUXILIAR:

124 Obras Públicas

ESTRUCTURA DEL INDICADOR

NOMBRE DEL INDICADOR:

Porcentaje de cumplimiento en el diseño de proyectos para la construcción de Infraestructura para el tratamiento de aguas residuales.

FORMULA DEL CALCULO:

(Número de proyectos diseñados para la construcción de la infraestructura para el tratamiento de aguas residuales realizados / Total de proyectos para la construcción de la infraestructura para el tratamiento de aguas residuales programados) *100

INTERPRETACION:

Eficiencia

FRECUENCIA DE MEDICION:

Trimestral

DESCRIPCION DEL FACTOR DE COMPARACION:

AMBITO GEOGRAFICO:

COBERTURA:

LÍNEA BASE

Número: NA 1.1

No aplica

COMPORTAMIENTO DE LAS VARIABLES DURANTE EL TRIMESTRE: Abril-Junio

VARIABLE	UNIDAD DE MEDIDA	OPERACION	META ANUAL	AVANCE TRIMESTRAL			AVANCE ACUMULADO		
				Programado	%	Alcanzado	Programado	%	Alcanzado
Número de proyectos diseñados para la construcción de la infraestructura para el tratamiento de aguas residuales realizados			0.00	0.00	0.00	0.00	0.00	0.00	0.00
Total de proyectos para la construcción de la infraestructura para el tratamiento de aguas residuales programados			0.00	0.00	0.00	0.00	0.00	0.00	0.00

COMPORTAMIENTO DEL INDICADOR
DESCRIPCION DE LA META ANUAL

META ANUAL	TRIMESTRE: Abril-Junio			AVANCE ACUMULADO		
	Programado	Alcanzado	EF%	Programado	Alcanzado	EF%
0.00	0.00	0.00	0.00	0.00	0.00	0.00

DESCRIPCION DE RESULTADOS Y JUSTIFICACION EN CASO DE VARIACION SUPERIOR A +10% RESPECTO AL O PROGRAMADO

EVALUACION DEL INDICADOR

DEPENDENCIA GENERAL:
DEPENDENCIA AUXILIAR:

F00 DESARROLLO URBANO Y OBRAS PÚBLICAS
124 Obras Públicas

ELABORO

ING. RAMON GONZALEZ MUÑOZ

VO. BO.

ING. RAMON GONZALEZ MUÑOZ



MUNICIPIO DE TEOLOYUCAN

Pbrm-06b FICHA TECNICA DE SEGUIMIENTO DE INDICADORES 2023 DE GESTIÓN O ESTRATEGICO

TIPO DE FICHA: OSFEM

PILAR DE DESARROLLO / EJE TRANSVERSAL:

3 Pilar 3: Territorial

TEMA DE DESARROLLO:

Manejo sustentable y distribución del agua

PROGRAMA PRESUPUESTARIO:

02010301 Manejo de aguas residuales, drenaje y alcantarillado

PROYECTO PRESUPUESTARIO:

020103010101 Construcción de infraestructura para drenaje y alcantarillado

020103010102

Operación de infraestructura para drenaje y alcantarillado

OBJETIVO DEL PROGRAMA PRESUPUESTARIO:

Considerar el conjunto de procedimientos que se tienen a cabo para el tratamiento de aguas residuales y saneamiento de redes de drenaje y alcantarillado, manteniendo en condiciones adecuadas la infraestructura para proporcionar una mejor calidad de vida a la población.

DEPENDENCIA GENERAL:
DEPENDENCIA AUXILIAR:

F00 DESARROLLO URBANO Y OBRAS PÚBLICAS
124 Obras Públicas

ESTRUCTURA DEL INDICADOR

NOMBRE DEL INDICADOR:

Porcentaje de cumplimiento en la elaboración de presupuestos de los proyectos de infraestructura.

FÓRMULA DEL CÁLCULO:

(Número de presupuestos para la construcción de la infraestructura para el tratamiento de aguas residuales realizados / Total de presupuestos para la construcción de la infraestructura para el tratamiento de aguas residuales programados) * 100

INTERPRETACION:

Eficiencia

FRECUENCIA DE MEDICIÓN:

Trimestral

DIMENSION QUE ATIENDE:

Eficiencia

DESCRIPCIÓN DEL FACTOR DE COMPARACIÓN:

AMBITO GEOGRAFICO:

COBERTURA:

LÍNEA BASE

Número: NA 1.2 No aplica

COMPORTAMIENTO DE LAS VARIABLES DURANTE EL TRIMESTRE: Abril-Junio

VARIABLE	UNIDAD DE MEDIDA	OPERACION	META ANUAL	AVANCE TRIMESTRAL			AVANCE ACUMULADO		
				Programado	%	Alcanzado	Programado	%	Alcanzado
			0.00	0.00	0.00	0.00	0.00	0.00	0.00
			0.00	0.00	0.00	0.00	0.00	0.00	0.00

COMPORTAMIENTO DEL INDICADOR

DESCRIPCIÓN DE LA META ANUAL

META ANUAL	TRIMESTRE: Abril-Junio			AVANCE ACUMULADO		
	Programado	Alcanzado	EF%	Programado	Alcanzado	EF%
0.00	0.00	0.00	0.00	0.00	0.00	0.00

DESCRIPCIÓN DE RESULTADOS Y JUSTIFICACIÓN EN CASO DE VARIACIÓN SUPERIOR A 10% RESPECTO AL O PROGRAMA

EVALUACION DEL INDICADOR

DEPENDENCIA GENERAL:
DEPENDENCIA AUXILIAR:

F00 DESARROLLO URBANO Y OBRAS PÚBLICAS
124 Obras Públicas

ELABORÓ
ING. RAMON GONZALEZ MUNOZ

VO. BG.
ING. RAMON GONZALEZ MUNOZ



MUNICIPIO DE TEOLOYUCAN

PBRM-08b FICHA TECNICA DE SEGUIMIENTO DE INDICADORES 2023 DE GESTIÓN O ESTRATEGICO

TIPO DE FICHA: OSFEM

PILAR DE DESARROLLO / EJE TRANSVERSAL:

3 Pilar 3: Territorial

TEMA DE DESARROLLO:

Manejo sustentable y distribución del agua

PROGRAMA PRESUPUESTARIO:

02010301 Manejo de aguas residuales, drenaje y alcantarillado

PROYECTO PRESUPUESTARIO:

02010301101 Construcción de infraestructura para drenaje y alcantarillado

OBJETIVO DEL PROGRAMA PRESUPUESTARIO:

0201030110102 Operación de infraestructura para drenaje y alcantarillado

Considera el conjunto de procedimientos que se hacen a cabo para el tratamiento de aguas residuales y saneamiento de todas de drenaje y alcantarillado, manteniendo en condiciones adecuadas la infraestructura para proporcionar una mejor calidad de vida a la población.

F00 DESARROLLO URBANO Y OBRAS PUBLICAS

124 Obras Publicas

ESTRUCTURA DEL INDICADOR

124 Obras Publicas

Operación de infraestructura para drenaje y alcantarillado

FRECUENCIA DE MEDICIÓN: Trimestral

Trimestral

NOMBRE DEL INDICADOR:

Porcentaje de licitaciones para la construcción de la infraestructura para el tratamiento de aguas residuales.

FORMULA DEL CALCULO:

(Número de licitaciones para la construcción de la infraestructura para el tratamiento de aguas residuales realizadas / Total de licitaciones para la construcción de la infraestructura para el tratamiento de aguas residuales programados) * 100

INTERPRETACIÓN:

Eficiencia

FRECUENCIA DE MEDICIÓN: Trimestral

DIMENSIÓN QUE ATIENDE:

DESCRIPCIÓN DEL FACTOR DE COMPARACIÓN:

AMBITO GEOGRAFICO:

COBERTURA:

LÍNEA BASE

Número: NA 1.3

No aplica

COMPORTAMIENTO DE LAS VARIABLES DURANTE EL TRIMESTRE Abril-Junio

VARIABLE	UNIDAD DE MEDIDA	OPERACION	META ANUAL	AVANCE TRIMESTRAL		AVANCE ACUMULADO		
				Programado	%	Alcanzado	%	Alcanzado
Número de licitaciones para la construcción de la infraestructura para el tratamiento de aguas residuales realizadas			0.00	0.00	0.00	0.00	0.00	0.00
Total de licitaciones para la construcción de la infraestructura para el tratamiento de aguas residuales programados			0.00	0.00	0.00	0.00	0.00	0.00

COMPORTAMIENTO DEL INDICADOR DESCRIPCIÓN DE LA META ANUAL

META ANUAL	TRIMESTRE Abril-Junio				AVANCE ACUMULADO			
	Programado	Alcanzado	EF%	SEMAFORO	Programado	Alcanzado	EF%	SEMAFORO
0.00	0.00	0.00	0.00	0.00	0.00	0.00	0.00	0.00

DESCRIPCIÓN DE RESULTADOS Y JUSTIFICACIÓN EN CASO DE VARIACIÓN SUPERIOR A ± 10 % RESPECTO A LO PROGRAMADO

EVALUACIÓN DEL INDICADOR

DEPENDENCIA GENERAL: DEPENDENCIA AUXILIAR:

F00 DESARROLLO URBANO Y OBRAS PUBLICAS 124 Obras Publicas

ELABORO
ING. RAMÓN GONZÁLEZ MUÑOZ



VO. BO.
ING. RAMÓN GONZÁLEZ MUÑOZ



MUNICIPIO DE TEOLOYUCAN

PbRm-06b FICHA TECNICA DE SEGUIMIENTO DE INDICADORES 2023 DE GESTIÓN O ESTRATEGICO

TIPO DE FICHA: OSFEM

PIALAR DE DESARROLLO / EJE TRANSVERSAL:

3 Pilar 3: Territorial

TEMA DE DESARROLLO:

Manejo sustentable y distribución del agua

PROGRAMA PRESUPUESTARIO:

02010301 Manejo de aguas residuales, drenaje y alcantarillado

PROYECTO PRESUPUESTARIO:

020103010101 Construcción de infraestructura para drenaje y alcantarillado

OBJETIVO DEL PROGRAMA PRESUPUESTARIO:

Considera el conjunto de procedimientos que se llevan a cabo para el tratamiento de aguas residuales y saneamiento de redes de drenaje y alcantarillado, manteniendo en condiciones adecuadas la infraestructura para proporcionar una mejor calidad de vida a la población.

F00 DESARROLLO URBANO Y OBRAS PUBLICAS

124 Obras Publicas

ESTRUCTURA DEL INDICADOR

NOMBRE DEL INDICADOR:

Porcentaje de caudales de aguas domiciliarias, comerciales e industriales sin tratamiento.

FORMULA DEL CALCULO:

(Caudales de aguas domiciliarias comerciales e industriales sin tratamiento/total de caudales de aguas domiciliarias comerciales e industriales recibidas)*100

INTERPRETACION:

Eficiencia

FRECUENCIA DE MEDICION:

Trimestral

DESCRIPCION DEL FACTOR DE COMPARACION:

AMBITO GEOGRAFICO:

COBERTURA:

LINEA BASE

Numero: NA 2.1 No aplica

COMPORTAMIENTO DE LAS VARIABLES DURANTE EL TRIMESTRE: Abril-Junio

Caudales de aguas domiciliarias comerciales e industriales sin tratamiento	VARIABLE	UNIDAD DE MEDIDA	OPERACION	META ANUAL	AVANCE TRIMESTRAL			AVANCE ACUMULADO		
					Programado	%	Alcanzado	Programado	%	Alcanzado
0.00				0.00	0.00	0.00	0.00	0.00	0.00	0.00
0.00				0.00	0.00	0.00	0.00	0.00	0.00	0.00
0.00				0.00	0.00	0.00	0.00	0.00	0.00	0.00

COMPORTAMIENTO DEL INDICADOR DESCRIPCION DE LA META ANUAL

META ANUAL	AVANCE TRIMESTRAL			AVANCE ACUMULADO		
	Programado	Alcanzado	EF%	Programado	Alcanzado	EF%
0.00	0.00	0.00	0.00	0.00	0.00	0.00

DESCRIPCION DE RESULTADOS Y JUSTIFICACION EN CASO DE VARIACION SUPERIOR A ±10 % RESPECTO AL O PROGRAMADO

EVALUACION DEL INDICADOR

DEPENDENCIA GENERAL:
DEPENDENCIA AUXILIAR:

F00 DESARROLLO URBANO Y OBRAS PUBLICAS
124 Obras Publicas

ELABORÓ
ING. RAMON GONZALEZ AMEZC



VO. BO
ING. RAMON GONZALEZ AMEZC



MUNICIPIO DE TEOLOYUCAN

Pbrm-08b FICHA TECNICA DE SEGUIMIENTO DE INDICADORES 2023 DE GESTION O ESTRATEGICO

TIPO DE FICHA: OSFEM

PLAN DE DESARROLLO / EJE TRANSVERSAL:

3 Pilar 3: Territorial

TEMA DE DESARROLLO:

Manejo sustentable y distribución del agua

PROGRAMA PRESUPUESTARIO:

02010301 Manejo de aguas residuales, drenaje y alcantarillado

PROYECTO PRESUPUESTARIO:

020103010101 Construcción de infraestructura para drenaje y alcantarillado

020103010102

Operación de infraestructura para drenaje y alcantarillado

OBJETIVO DEL PROGRAMA PRESUPUESTARIO:

Considera el conjunto de procedimientos que se tienen a cabo para el tratamiento de aguas residuales y saneamiento de redes de drenaje y alcantarillado, manteniendo en condiciones adecuadas la infraestructura para proporcionar una mejor calidad de vida a la población.

DEPENDENCIA GENERAL:

F00 DESARROLLO URBANO Y OBRAS PUBLICAS

DEPENDENCIA AUXILIAR:

124 Obras Públicas

ESTRUCTURA DEL INDICADOR

NOMBRE DEL INDICADOR:

Porcentaje de aplicación de quinicos para el tratamiento de aguas residuales.
(Metros cúbicos de aguas residuales tratados mediante la aplicación de quinicos/Total de aguas residuales recibidas (m3))/100

FÓRMULA DEL CÁLCULO:

(Metros cúbicos de aguas residuales tratados mediante la aplicación de quinicos/Total de aguas residuales recibidas (m3))/100

INTERPRETACIÓN:

Eficiencia

DIMENSIÓN QUE ATIENDE:

Eficiencia

DESCRIPCIÓN DEL FACTOR DE COMPARACIÓN:

ÁMBITO GEOGRÁFICO:

COBERTURA:

LÍNEA BASE

Número:

MA 22

No aplica

COMPORTAMIENTO DE LAS VARIABLES DURANTE EL TRIMESTRE ANTES

COMPORTAMIENTO DE LAS VARIABLES DURANTE EL TRIMESTRE ANTES

COMPORTAMIENTO DEL INDICADOR DESCRIPCIÓN DE LA META ANUAL

VARIABLE	UNIDAD DE MEDIDA	OPERACION	META ANUAL	AVANCE TRIMESTRAL			AVANCE ACUMULADO		
				Programado	%	Alcance	Programado	%	Alcance
Metros cúbicos de aguas residuales tratados mediante la aplicación de quinicos			0.00	0.00	0.00	0.00	0.00	0.00	0.00
Total de aguas residuales recibidos (m3)			0.00	0.00	0.00	0.00	0.00	0.00	0.00

TRIMESTRE: Abril-Junio

META ANUAL	AVANCE TRIMESTRAL			AVANCE ACUMULADO		
	Programado	Alcance	EF%	Programado	Alcance	EF%
0.00	0.00	0.00	0.00	0.00	0.00	0.00

DESCRIPCIÓN DE RESULTADOS Y JUSTIFICACIÓN EN CASO DE VARIACIÓN SUPERIOR A 10% RESPECTO A LO PROGRAMADO

EVALUACIÓN DEL INDICADOR

DEPENDENCIA GENERAL: F00 DESARROLLO URBANO Y OBRAS PUBLICAS

DEPENDENCIA AUXILIAR: 124 Obras Públicas

ELABORO: ING. RAMON GONZALEZ MUÑOZ



VO. BO. ING. RAMON GONZALEZ MUÑOZ



MUNICIPIO DE TEOLUYUCAN

Pbrm-08b FICHA TECNICA DE SEGUIMIENTO DE INDICADORES 2023 DE GESTIÓN O ESTRATEGICO

TIPO DE FICHA: OSFEM

3 Pilar 3: Territorial

Manejo sustentable y distribución del agua

02010301 Manejo de aguas residuales, drenaje y alcantarillado

020103010101 Construcción de infraestructura para drenaje y alcantarillado

Considera el conjunto de procedimientos que se llevan a cabo para el tratamiento de aguas residuales y saneamiento de todas de drenaje y alcantarillado, manteniendo en condiciones adecuadas la infraestructura para proporcionar una mejor calidad de vida a la población.

F00 DESARROLLO URBANO Y OBRAS PUBLICAS

124 Obras Publicas

020103010102 Operación de infraestructura para drenaje y alcantarillado

Porcentaje de descarga de aguas residuales tratadas a los efuentes municipales.

(Descarga de aguas residuales tratadas a los efuentes municipales/Total de los efuentes municipales)*100

FRECUENCIA DE MEDICION:

Trimestral

DESCRIPCION DEL FACTOR DE COMPARACION:
AMBITO GEOGRAFICO:
COBERTURA:
LINEA BASE

Numero: NA 2.3 No aplica

COMPORTAMIENTO DE LAS VARIABLES DURANTE EL TRIMESTRE Abril-Junio

DESCRIPCION DE AGUAS RESIDUALES TRATADAS A LOS EFUENTES MUNICIPALES Total de los efuentes municipales	VARIABLE	UNIDAD DE MEDIDA	OPERACION	META ANUAL	AVANCE TRIMESTRAL			AVANCE ACUMULADO			
					Programado	%	Alcanzado	%	Programado	%	Alcanzado
				0.00	0.00	0.00	0.00	0.00	0.00	0.00	0.00
				0.00	0.00	0.00	0.00	0.00	0.00	0.00	0.00

COMPORTAMIENTO DEL INDICADOR
DESCRIPCION DE LA META ANUAL

TRIMESTRE: Abril-Junio

META ANUAL	AVANCE TRIMESTRAL				AVANCE ACUMULADO			
	Programado	Alcanzado	EF%	SEMAFORO	Programado	Alcanzado	EF%	SEMAFORO
0.00	0.00	0.00	0.00		0.00	0.00	0.00	

DESCRIPCION DE RESULTADOS Y JUSTIFICACION EN CASO DE VARIACION SUPERIOR A ±10% RESPECTO A LO PROGRAMADO

EVALUACION DEL INDICADOR

DEPENDENCIA GENERAL:
DEPENDENCIA AUXILIAR:

F00 DESARROLLO URBANO Y OBRAS PUBLICAS
124 Obras Publicas

ELABORO

VO. BO.

ING. RAMON GONZALEZ ALVARO

ING. RAMON GONZALEZ MILANZ

FECHA DE ELABORACION: 07/08/2023

Pág. 241 de 422



MUNICIPIO DE TEOLOYUCAN

Pbrm-08b FICHA TECNICA DE SEGUIMIENTO DE INDICADORES 2023 DE GESTIÓN O ESTRATEGICO

TIPO DE FICHA: OSFEM

PLAZA DE DESARROLLO / EJE TRANSVERSAL:

3 Plaz 3: Territorial

TEMA DE DESARROLLO:

Manejo sustentable y distribución del agua

PROGRAMA PRESUPUESTARIO:

02010301 Manejo de aguas residuales, drenaje y alcantarillado

PROYECTO PRESUPUESTARIO:

020103010101 Construcción de infraestructura para drenaje y alcantarillado

020103010102

Operación de infraestructura para drenaje y alcantarillado

OBJETIVO DEL PROGRAMA PRESUPUESTARIO:

Conseguir el conjunto de procedimientos que se llevan a cabo para el tratamiento de aguas residuales y saneamiento de redes de drenaje y alcantarillado, manteniendo en condiciones adecuadas la infraestructura para proporcionar una mejor calidad de vida a la población.

DEPENDENCIA GENERAL:

P00 DESARROLLO URBANO Y OBRAS PUBLICAS

DEPENDENCIA AUXILIAR:

124 Obras Públicas

ESTRUCTURA DEL INDICADOR

NOMBRE DEL INDICADOR:

Porcentaje de inspecciones realizadas a la infraestructura para el tratamiento de aguas residuales.

FÓRMULA DEL CALCULO:

(Inspección de la infraestructura para el tratamiento de aguas residuales realizadas/inspección de la infraestructura para el tratamiento de aguas residuales programados)*100

INTERPRETACION:

Eficiencia

FRECUENCIA DE MEDICION:

Trimestral

DESCRIPCION DEL FACTOR DE COMPARACION:

AMBITO GEOGRAFICO:

COBERTURA:

LINEA BASE

Numero: NA 3.1 No aplica

COMPORTAMIENTO DE LAS VARIABLES DURANTE EL TRIMESTRE: Abril-Junio

VARIABLE	UNIDAD DE MEDIDA	OPERACION	META ANUAL	AVANCE TRIMESTRAL			AVANCE ACUMULADO		
				Programado	%	Alcanzado	%	Programado	%
Inspección de la infraestructura para el tratamiento de aguas residuales realizadas			0.00	0.00	0.00	0.00	0.00	0.00	0.00
Inspección de la infraestructura para el tratamiento de aguas residuales programados			0.00	0.00	0.00	0.00	0.00	0.00	0.00

COMPORTAMIENTO DEL INDICADOR
DESCRIPCION DE LA META ANUAL

TRIMESTRE: Abril-Junio

META ANUAL	AVANCE TRIMESTRAL			AVANCE ACUMULADO		
	Programado	Alcanzado	EF%	Programado	Alcanzado	EF%
0.00	0.00	0.00	0.00	0.00	0.00	0.00

DESCRIPCION DE RESULTADOS Y JUSTIFICACION EN CASO DE VARIACION SUPERIOR A +/- 10 % RESPECTO A LO PROGRAMADO

EVALUACION DEL INDICADOR

DEPENDENCIA GENERAL:

P00 DESARROLLO URBANO Y OBRAS PUBLICAS

DEPENDENCIA AUXILIAR:

124 Obras Públicas



ELABORÓ:
ING. RAMON GONZALEZ MUNOZ

NO. 80
ING. RAMON GONZALEZ MUNOZ



MUNICIPIO DE TEOLOYUCAN

PdRm-08b FICHA TECNICA DE SEGUIMIENTO DE INDICADORES 2023 DE GESTION O ESTRATEGICO

TIPO DE FICHA: OSFEM

PILAR DE DESARROLLO / EJE TRANSVERSAL:

3 Pilar 3: Territorial

TEMA DE DESARROLLO:

Mantenimiento y distribución del agua

PROGRAMA PRESUPUESTARIO:

02010301 Manero de aguas residuales, drenaje y alcantarillado

PROYECTO PRESUPUESTARIO:

020103010101 Construcción de infraestructura para drenaje y alcantarillado

OBJETIVO DEL PROGRAMA PRESUPUESTARIO:

Considera el conjunto de procedimientos que se llevan a cabo para el tratamiento de aguas residuales y saneamiento de redes de drenaje y alcantarillado, manteniendo en condiciones adecuadas la infraestructura para proporcionar una mejor calidad de vida a la población.

DEPENDENCIA GENERAL:
DEPENDENCIA AUXILIAR:

F00 DESARROLLO URBANO Y OBRAS PUBLICAS
124 Obras Públicas

ESTRUCTURA DEL INDICADOR

NOMBRE DEL INDICADOR:
FORMULA DEL CALCULO:

Porcentaje de accesos y refacciones adquiridos para el mantenimiento de la infraestructura para el tratamiento de aguas residuales.
(Adquisición de los accesorios y refacciones para el mantenimiento de la infraestructura para el tratamiento de aguas residuales realizadas/adquisición de los accesorios y refacciones para el mantenimiento de la infraestructura para el tratamiento de aguas residuales programada) * 100

DIMENSION QUE ATENDE:
DESCRIPCION DEL FACTOR DE COMPARACION:

Eficiencia

FRECUENCIA DE MEDICION:

Trimestral

AMBITO GEOGRAFICO:
COBERTURA:

LINEA BASE

Numero: NA 3.2

No aplica

COMPORTAMIENTO DE LAS VARIABLES DURANTE EL TRIMESTRE Abril-Junio

VARIABLE	UNIDAD DE MEDIDA	OPERACION	META ANUAL	AVANCE TRIMESTRAL			AVANCE ACUMULADO		
				Programado	%	Alcanzado	Programado	%	Alcanzado
Adquisición de los accesorios y refacciones para el mantenimiento de la infraestructura para el tratamiento de aguas residuales realizados.			0.00	0.00	0.00	0.00	0.00	0.00	0.00
Adquisición de los accesorios y refacciones para el mantenimiento de la infraestructura para el tratamiento de aguas residuales programada.			0.00	0.00	0.00	0.00	0.00	0.00	0.00

COMPORTAMIENTO DEL INDICADOR
DESCRIPCION DE LA META ANUAL

META ANUAL	TRIMESTRE: Abril-Junio			AVANCE ACUMULADO		
	Programado	Alcanzado	EF%	Programado	Alcanzado	EF%
0.00	0.00	0.00	0.00	0.00	0.00	0.00

DESCRIPCION DE RESULTADOS Y JUSTIFICACION EN CASO DE VARIACION SUPERIOR A ± 10 % RESPECTO A LO PROGRAMADO

SEMAFORO

DEPENDENCIA GENERAL:
DEPENDENCIA AUXILIAR:

F00 DESARROLLO URBANO Y OBRAS PUBLICAS
124 Obras Públicas

ELABORO

VO. BO.



MUNICIPIO DE TEOLOYUCAN

PBRM-08b FICHA TECNICA DE SEGUIMIENTO DE INDICADORES 2023 DE GESTIÓN O ESTRATEGICO

TIPO DE FICHA: OSFEM

PIVAR DE DESARROLLO / EJE TRANSVERSAL:

3 Pilar 3: Territorial

TEMA DE DESARROLLO:

Manejo sustentable y distribución del agua

PROGRAMA PRESUPUESTARIO:

02010301 Manejo de aguas residuales, drenaje y alcantarillado

PROYECTO PRESUPUESTARIO:

020103010101 Construcción de infraestructura para drenaje y alcantarillado

020103010102

Operación de infraestructura para drenaje y alcantarillado

OBJETIVO DEL PROGRAMA PRESUPUESTARIO:

Considera el conjunto de procedimientos que se llevan a cabo para el tratamiento de aguas residuales y saneamiento de redes de drenaje y alcantarillado, manteniendo en condiciones adecuadas la infraestructura para proporcionar una mejor calidad de vida a la población.

DEPENDENCIA GENERAL:

F00 DESARROLLO URBANO Y OBRAS PUBLICAS

DEPENDENCIA AUXILIAR:

124 Obras Publicas

ESTRUCTURA DEL INDICADOR

NOMBRE DEL INDICADOR:

Porcentaje de mantenimientos de la infraestructura para el tratamiento de aguas residuales realizadas.

(Mantenimiento de la infraestructura para el tratamiento de aguas residuales realizadas/Mantenimiento de la infraestructura para el tratamiento de aguas residuales programada)*100

FORMULA DEL CALCULO:

INTERPRETACION:

DIMENSION QUE ATIENDE:

Eficiencia

FRECUENCIA DE MEDICION:

Trimestral

DESCRIPCION DEL FACTOR DE COMPARACION:

AMBITO GEOGRAFICO:

COBERTURA:

LINEA BASE

Numero: NA 3.3

No aplica

COMPORTAMIENTO DE LAS VARIABLES DURANTE EL TRIMESTRE Abril-Junio

VARIABLE	UNIDAD DE MEDIDA	OPERACION	META ANUAL	AVANCE TRIMESTRAL			AVANCE ACUMULADO		
				Programado	%	Alcanzado	Programado	%	Alcanzado
Mantenimiento de la infraestructura para el tratamiento de aguas residuales realizadas			0.00	0.00	0.00	0.00	0.00	0.00	0.00
Mantenimiento de la infraestructura para el tratamiento de aguas residuales programadas			0.00	0.00	0.00	0.00	0.00	0.00	0.00

COMPORTAMIENTO DEL INDICADOR:
DESCRIPCION DE LA META ANUAL.

TRIMESTRE Abril-Junio

META ANUAL	AVANCE TRIMESTRAL			AVANCE ACUMULADO		
	Programado	Alcanzado	EF%	Programado	Alcanzado	EF%
0.00	0.00	0.00	0.00	0.00	0.00	0.00

DESCRIPCION DE RESULTADOS Y JUSTIFICACION EN CASO DE VARIACION SUPERIOR A 10% RESPECTO AL PROGRAMA

EVALUACION DEL INDICADOR

DEPENDENCIA GENERAL:
DEPENDENCIA AUXILIAR:

F00 DESARROLLO URBANO Y OBRAS PUBLICAS
124 Obras Publicas

ELABORA

ING. RAMON GONZALEZ MUÑOZ

VO. BO.

ING. RAMON GONZALEZ MUÑOZ





MUNICIPIO DE TEOLUYUCAN

PHRM-08b FICHA TECNICA DE SEGUIMIENTO DE INDICADORES 2023 DE GESTION O ESTRATEGICO

TIPO DE FICHA: OSFEM

PLAZA DE DESARROLLO / EJE TRANSVERSAL: 3 Pilar 3: Territorial
 TEMA DE DESARROLLO: Manejo sustentable y distribución del agua
 PROGRAMA PRESUPUESTARIO: 02010301 Manejo de aguas residuales, drenaje y alcantarillado
 PROYECTO PRESUPUESTARIO: 020103010101 Construcción de infraestructura para drenaje y alcantarillado

OBJETIVO DEL PROGRAMA PRESUPUESTARIO: Considera el conjunto de procedimientos que se llevan a cabo para el tratamiento de aguas residuales y saneamiento de redes de drenaje y alcantarillado, manteniendo en condiciones adecuadas la infraestructura para proporcionar una mejor calidad de vida a la población.
 DEPENDENCIA GENERAL: FOD DESARROLLO URBANO Y OBRAS PUBLICAS
 DEPENDENCIA AUXILIAR: 124 Obras Publicas

ESTRUCTURA DEL INDICADOR

NOMBRE DEL INDICADOR: Porcentaje de mantenimientos de la infraestructura para drenaje y alcantarillado realizados.
 FÓRMULA DEL CALCULO: (Mantenimientos a la infraestructura de drenaje y alcantarillado realizados/Mantenimientos a la infraestructura de drenaje y alcantarillado programados) *100
 INTERPRETACION: Mide el avance de mantenimientos a la infraestructura de drenaje y alcantarillado realizados respecto a la meta anual 2023
 DIMENSION QUE ATIENDE: Eficiencia
 DESCRIPCION DEL FACTOR DE COMPARACION: Programa Anul de Obras 2023
 AMBITO GEOGRAFICO: municipal
 COBERTURA: todo el municipio
 LINEA BASE 2022

Numero: NA 4.1

COMPORTAMIENTO DE LAS VARIABLES DURANTE EL TRIMESTRE: Abril-Junio

VARIABLE	UNIDAD DE MEDIDA	OPERACION	META ANUAL	AVANCE TRIMESTRAL			AVANCE ACUMULADO		
				Programado	%	Alcanzado	Programado	%	Alcanzado
Mantenimientos a la infraestructura de drenaje y alcantarillado realizados	obra	Sumativa	2.00	0.00	0.00	0.00	0.00	0.00	0.00
Mantenimientos a la infraestructura de drenaje y alcantarillado programados	obra	Constante	2.00	2.00	100.00	2.00	100.00	2.00	100.00

COMPORTAMIENTO DEL INDICADOR
 DESCRIPCION DE LA META ANUAL

Mantenimiento de la infraestructura de drenaje y alcantarillado.
 TRIMESTRE: Abril-Junio

META ANUAL	AVANCE TRIMESTRAL			AVANCE ACUMULADO		
	Programado	Alcanzado	EF%	Programado	Alcanzado	EF%
100.00	0.00	0.00	0.00	0.00	0.00	0.00

DESCRIPCION DE RESULTADOS Y JUSTIFICACION EN CASO DE VARIACION SUPERIOR A 10% RESPECTO A LO PROGRAMADO
 no hubo excedidos programados

EVALUACION DEL INDICADOR

no se programaron metas para el trimestre
 DEPENDENCIA GENERAL: FOD DESARROLLO URBANO Y OBRAS PUBLICAS
 DEPENDENCIA AUXILIAR: 124 Obras Publicas

ELABORO
 ING. RAMON GONZALEZ MUÑOZ



VO. BO.
 ING. RAMON GONZALEZ MUÑOZ



MUNICIPIO DE TEOLOYUCAN

PBRm-08b FICHA TECNICA DE SEGUIMIENTO DE INDICADORES 2023 DE GESTIÓN O ESTRATEGICO

TIPO DE FICHA: OSFEM

PILAR DE DESARROLLO / EJE TRANSVERSAL:

1 Pilar 1: Social

TEMA DE DESARROLLO:

Educación Incluyente y de calidad

PROGRAMA PRESUPUESTARIO:

0290101 Educación básica

PROYECTO PRESUPUESTARIO:

02901010106 Apoyo municipal a la educación básica

OBJETIVO DEL PROGRAMA PRESUPUESTARIO:

Enfilar las acciones de apoyo tendientes al mejoramiento de los servicios de educación en los diferentes actores de la población en sus niveles inicial, preescolar, primaria y secundaria conforme a los programas de estudio establecidos en el Plan y programas autorizados por la SEP, asimismo incluye las acciones de apoyo para el fortalecimiento de la formación, actualización, capacitación y profes

DEPENDENCIA GENERAL:

000 EDUCACION CULTURAL Y BIENESTAR SOCIAL

DEPENDENCIA AUXILIAR:

141 Educación

ESTRUCTURA DEL INDICADOR

NOMBRE DEL INDICADOR: Porcentaje de planteles educativos de nivel básico mejorados.
FORMULA DEL CALCULO: (Planteles educativos de nivel básico mejorados/Planteles educativos de nivel básico programados a mejorar)*100

INTERPRETACION:

Porcentaje de planteles educativos de nivel básico mejorados.

DIMENSION QUE ATIENDE:

Eficiencia

DESCRIPCION DEL FACTOR DE COMPARACION:

Reportes de la Dirección de Educación, Evidencias fotográficas y/o Agradecimientos.

AMBITO GEOGRAFICO:

municipal

COBERTURA:

todo el municipio

LÍNEA BASE:

Registros administrados del año 2022

FRECUENCIA DE MEDICIÓN:

Semestral

Numero: NC 1

COMPORTAMIENTO DE LAS VARIABLES DURANTE EL TRIMESTRE Abril-Junio

VARIABLE	UNIDAD DE MEDIDA	OPERACION	META ANUAL	AVANCE TRIMESTRAL			AVANCE ACUMULADO			
				Programado	%	Alcanzado	Programado	%	Alcanzado	
Planteles educativos de nivel básico mejorados	Puntos	Sumable	90.00	25.00	50.00	20.00	80.00	25.00	50.00	60.00
Puntos educativos de nivel básico programados a mejorar	Puntos	Sumable	50.00	25.00	50.00	20.00	80.00	25.00	50.00	60.00

COMPORTAMIENTO DEL INDICADOR DESCRIPCION DE LA META ANUAL

Planteles educativos de nivel básico mejorados.

TRIMESTRE: Abril-Junio

META ANUAL	AVANCE TRIMESTRAL			AVANCE ACUMULADO		
	Programado	Alcanzado	EF%	Programado	Alcanzado	EF%
100.00	100.00	100.00	100.00	100.00	100.00	100.00

DESCRIPCION DE RESULTADOS Y JUSTIFICACION EN CASO DE VARIACION SUPERIOR A 10% RESPECTO A LO PROGRAMADO en relación las actividades a varios planteles quedando pendientes 5 aulas a la programación de las actividades de cada escuela

EVALUACION DEL INDICADOR

se cambian las actividades correspondientes

DEPENDENCIA GENERAL: 000 EDUCACION CULTURAL Y BIENESTAR SOCIAL

DEPENDENCIA AUXILIAR: 141 Educación

ELABORO

C. ANDREA VARGAS LOPEZ

VO. BO.

C. ANDREA VARGAS LOPEZ



DIRECCION DE EDUCACION



MUNICIPIO DE TEOLOYUCAN

PDRM-08b FICHA TECNICA DE SEGUIMIENTO DE INDICADORES 2023 DE GESTION O ESTRATEGICO

TIPO DE FICHA: OSFEM

PILAR DE DESARROLLO / EJE TRANSVERSAL:

1 Pilar 1: Social

TEMA DE DESARROLLO

Educación Incluyente y de calidad

PROGRAMA PRESUPUESTARIO:

02050101 Educación básica

PROYECTO PRESUPUESTARIO:

020501010106 Apoyo municipal a la educación básica

OBJETIVO DEL PROGRAMA PRESUPUESTARIO:

Impulsar las acciones de apoyo (enfocadas al mejoramiento de los servicios de educación en los diferentes sectores de la población en sus niveles inicial, preescolar, primaria y secundaria) conforme a los programas de estudio establecidos en el Plan y programas autorizados por la SEP, así mismo incluye las acciones de apoyo para el fortalecimiento de la formación, actualización, capacitación y roles

DEPENDENCIA GENERAL:

000 EDUCACION CULTURAL Y BIENESTAR SOCIAL

ESTRUCTURA DEL INDICADOR

DEPENDENCIA AUXILIAR:

141 Educación

NOMBRE DEL INDICADOR:

Porcentaje de becas para el nivel de educación básica otorgadas.

FORMULA DEL CALCULO:

(Becas para el nivel de educación básica, otorgadas/Becas para los niveles de educación básica programadas) * 100

INTERPRETACION:

Eficiencia

DIMENSION QUE ATIENDE:

Eficiencia

DESCRIPCION DEL FACTOR DE COMPARACION:

Eficiencia

AMBITO GEOGRAFICO:

Eficiencia

COBERTURA:

Eficiencia

LINEA BASE

Eficiencia

Numero:

NC 2

Comportamiento de las variables durante el trimestre Abril-Junio

VARIABLE	UNIDAD DE MEDIDA	OPERACION	META ANUAL	AVANCE TRIMESTRAL			AVANCE ACUMULADO		
				Programado	%	Alcanzado	Programado	%	Alcanzado
Becas para el nivel de educación básica, otorgadas			0.00	0.00	0.00	0.00	0.00	0.00	0.00
Becas para los niveles de educación básica programadas			0.00	0.00	0.00	0.00	0.00	0.00	0.00

COMPORTAMIENTO DEL INDICADOR DESCRIPCION DE LA META ANUAL

META ANUAL	AVANCE TRIMESTRAL			AVANCE ACUMULADO		
	Programado	Alcanzado	EF%	Programado	Alcanzado	EF%
0.00	0.00	0.00	0.00	0.00	0.00	0.00

DESCRIPCION DE RESULTADOS Y JUSTIFICACION EN CASO DE VARIACION SUPERIOR A 10% RESPECTO A LO PROGRAMADO

EVOLUCION DEL INDICADOR

DEPENDENCIA GENERAL: 000 EDUCACION CULTURAL Y BIENESTAR SOCIAL

DEPENDENCIA AUXILIAR: 141 Educación



C. ANDREA VARGAS LOPEZ

C. ANDREA VARGAS LOPEZ

FECHA DE ELABORACION: 07/06/2023

Página 359 de 422



MUNICIPIO DE TEOLOYUCAN

PBRm-08b FICHA TECNICA DE SEGUIMIENTO DE INDICADORES 2023 DE GESTIÓN O ESTRATEGICO

TIPO DE FICHA: OSFEM

PILAR DE DESARROLLO / EJE TRANSVERSAL:

1 Pilar 1: Social

TEMA DE DESARROLLO

Educación Incluyente y de calidad

PROGRAMA PRESUPUESTARIO:

02899101 Educación básica

PROYECTO PRESUPUESTARIO:

020501010106 Apoyo municipal a la educación básica

OBJETIVO DEL PROGRAMA PRESUPUESTARIO:

Enfilar las acciones de apoyo brindadas al mejoramiento de los servicios de educación en los diferentes sectores de la población en sus niveles inicial, preescolar, primaria y secundaria conforme a los programas de estudio establecidos en el Plan y programas autorizados por la SEP, asimismo incluye las acciones de apoyo para el fortalecimiento de la formación, actualización, capacitación y roles

DEPENDENCIA GENERAL:

000 EDUCACION CULTURAL Y BIENESTAR SOCIAL

DEPENDENCIA AUXILIAR:

141 Educación

ESTRUCTURA DEL INDICADOR

NOBRE DEL INDICADOR:

Porcentaje de mantenimiento y equipamiento a planteles educativos realizados.

FORMULA DEL CALCULO:

(Mantenimiento y equipamiento a planteles educativos realizados/ Mantenimiento y equipamiento a planteles educativos programados)*100

INTERPRETACION:

Porcentaje de mantenimiento y equipamiento a planteles educativos realizados.

DIMENSION QUE ATIENDE

Eficacia

FRECUENCIA DE MEDICIÓN:

Semestral

DESCRIPCION DEL FACTOR DE COMPARACION:

Datos de la SEP, Fuente y datos del IMFE.

AMBITO GEOGRAFICO:

municipal

COBERTURA:

todo el municipio

LÍNEA BASE

Registros administrativos del año 2022

Numero: NA 1.1

COMPORTAMIENTO DE LAS VARIABLES DURANTE EL TRIMESTRE: Abril-Junio

VARIABLE	UNIDAD DE MEDIDA	OPERACION	META ANUAL	AVANCE TRIMESTRAL			AVANCE ACUMULADO				
				Programado	%	Alcanzado	Programado	%	Alcanzado		
Mantenimiento y equipamiento a planteles educativos realizados	Puntajes	Sumable	50.00	25.00	50.00	20.00	80.00	25.00	50.00	20.00	80.00
Mantenimiento y equipamiento a planteles educativos programados	Puntajes	Sumable	50.00	25.00	50.00	20.00	80.00	25.00	50.00	20.00	80.00

COMPORTAMIENTO DEL INDICADOR
DESCRIPCION DE LA META ANUAL

TRIMESTRE: Abril-Junio

META ANUAL	AVANCE TRIMESTRAL			AVANCE ACUMULADO		
	Programado	Alcanzado	EF%	Programado	Alcanzado	EF%
100.00	100.00	100.00	100.00	100.00	100.00	100.00

DESCRIPCION DE RESULTADOS Y JUSTIFICACION EN CASO DE VARIACION SUPERIOR A 10% RESPECTO AL O PROGRAMADO debido a las actividades programadas de cada escuela quedan pendientes de cubrir a 5 jornadas

EVALUACION DEL INDICADOR

se cumplen las actividades correspondientes

DEPENDENCIA GENERAL: 000 EDUCACION CULTURAL Y BIENESTAR SOCIAL
DEPENDENCIA AUXILIAR: 141 Educación

ELABORO

VO. BO.

C. ANDREA VARGAS LOPEZ

C. ANDREA VARGAS LOPEZ



DIRECCIÓN DE EDUCACIÓN



MUNICIPIO DE TEOLOYUCAN

PDRM-08b FICHA TECNICA DE SEGUIMIENTO DE INDICADORES 2023 DE GESTIÓN O ESTRATEGICO

TIPO DE FICHA: OSFEM

PILAR DE DESARROLLO / EJE TRANSVERSAL:

1 Pilar 1: Social

TEMA DE DESARROLLO:

Educación Incluyente y de calidad

PROGRAMA PRESUPUESTARIO:

02090101 Educación básica

PROYECTO PRESUPUESTARIO:

020901010106 Apoyo municipal a la educación básica

OBJETIVO DEL PROGRAMA PRESUPUESTARIO:

Engloba las acciones de apoyo tendientes al mejoramiento de los servicios de educación en los diferentes sectores de la población en sus niveles inicial, preescolar, primaria y secundaria conforme a los programas de estudio establecidos en el Plan y programas autorizados por la SEP, asimismo incluye las acciones de apoyo para el fortalecimiento de la formación, actualización, capacitación y profes

DEPENDENCIA GENERAL:

000 EDUCACION CULTURAL Y BIENESTAR SOCIAL

DEPENDENCIA AUXILIAR:

141 Educación

ESTRUCTURA DEL INDICADOR

NOMBRE DEL INDICADOR:

Porcentaje de solicitudes para becas validadas.

FRECUENCIA DE MEDICIÓN:

Semestral

FÓRMULA DEL CÁLCULO:

(Solicitudes para becas validadas/Solicitudes para becas recibidas)*100

INTERPRETACIÓN:

Eficacia

DIMENSIÓN QUE ATIENDE

DESCRIPCIÓN DEL FACTOR DE COMPARACIÓN:

ÁMBITO GEOGRÁFICO:

COBERTURA

LÍNEA BASE

Número: NA 2.1 No aplica

COMPORTAMIENTO DE LAS VARIABLES DURANTE EL TRIMESTRE: Abril-Junio

VARIABLE	UNIDAD DE MEDIDA	OPERACIÓN	META ANUAL	AVANCE TRIMESTRAL			AVANCE ACUMULADO		
				Programado	%	Alcanzado	Programado	%	Alcanzado
Solicitudes para becas validadas			0.00	0.00	0.00	0.00	0.00	0.00	0.00
Solicitudes para becas recibidas			0.00	0.00	0.00	0.00	0.00	0.00	0.00

COMPORTAMIENTO DEL INDICADOR
DESCRIPCIÓN DE LA META ANUAL

TRIMESTRE: Abril-Junio

META ANUAL	AVANCE TRIMESTRAL			AVANCE ACUMULADO		
	Programado	Alcanzado	EF%	Programado	Alcanzado	EF%
0.00	0.00	0.00	0.00	0.00	0.00	0.00

DESCRIPCIÓN DE RESULTADOS Y JUSTIFICACIÓN EN CASO DE VARIACIÓN SUPERIOR A 10% RESPECTO A LO PROGRAMADO

SEMAFORO

DEPENDENCIA GENERAL:
DEPENDENCIA AUXILIAR:

000 EDUCACION CULTURAL Y BIENESTAR SOCIAL
141 Educación

ELABORÓ

C. ANDREA VARGAS LOPEZ

NO. 80

C. ANDREA VARGAS LOPEZ





MUNICIPIO DE TEOLOYUCAN

PRM-08b FICHA TECNICA DE SEGUIMIENTO DE INDICADORES 2023 DE GESTIÓN O ESTRATEGICO

TIPO DE FICHA: OSFEM

II Eje transversal II: Gobierno Moderno, Capaz y Responsable

Gestión para Resultados y evaluación del desempeño.

01090206 Consolidación de la administración pública de resultados

01090206001 Sinergización y modernización de la administración pública

Objetivo del Programa Presupuestario: Compendio de actividades y herramientas para contribuir a que la actuación de los servidores públicos sea eficaz, eficiente y transparente, a fin de generar resultados con apego a los principios de legalidad, objetividad, profesionalismo, honradez, lealtad, imparcialidad, eficiencia, equidad, transparencia, economía, integridad, que permitan la toma de decisiones sobre la apli

A00 PRESIDENCIA

137 Sinergización Administrativa

ESTRUCTURA DEL INDICADOR

NOMBRE DEL INDICADOR: Tasa de variación de servidores públicos municipales en funciones.

FORMULA DEL CALCULO: ((Servidores públicos en funciones en el semestre actual/Servidores públicos en funciones en el semestre anterior)-1) *100

INTERPRETACION: Determina la variación de los servidores públicos municipales en función en periodos semestrales

DIMENSION QUE ATIENDE: Eficiencia

DESCRIPCION DEL FACTOR DE COMPARACION: El Tribunal de Sueldos es el documento mediante el cual se visualizan los puestos y número de plazas

FRECUENCIA DE MEDICION: Semestral

AMBITO GEOGRAFICO: municipal

COBERTURA: solo el municipio

LINEA BASE: 2022

Numero: NC 1

COMPORTAMIENTO DE LAS VARIABLES DURANTE EL TRIMESTRE Abril-Junio

VARIABLE	UNIDAD DE MEDIDA	OPERACION	AVANCE TRIMESTRAL		AVANCE ACUMULADO	
			Programado	%	Alcanzado	%
Servidores públicos en funciones en el semestre actual	Servidor público	Programado	507.00	96.11	515.00	108.27
Servidores públicos en funciones en el semestre anterior	Servidor público	Programado	527.00	96.11	537.00	107.75

COMPORTAMIENTO DEL INDICADOR

DESCRIPCION DE LA META ANUAL

Aplicar los recursos asignados para cubrir los gastos por servicios personales, siguiendo los principios de legalidad, imparcialidad, equidad y transparencia, garantizando el cumplimiento de los ohi

TRIMESTRE Abril-Junio

META ANUAL	AVANCE TRIMESTRAL			AVANCE ACUMULADO		
	Programado	Alcanzado	EF%	Programado	Alcanzado	EF%
0.00	0.00	0.49	0.00	0.00	0.49	0.00

DESCRIPCION DE RESULTADOS Y JUSTIFICACION EN CASO DE VARIACION SUPERIOR A +10 % RESPECTO AL PROGRAMA

EVALUACION DEL INDICADOR

se cumplen las actividades programadas

DEPENDENCIA GENERAL: A00 PRESIDENCIA

DEPENDENCIA AUXILIAR: 137 Sinergización Administrativa

ELABORO



C. JOSE EDSON DEL CROMANLOS

DIRECCIÓN DE ADMINISTRACIÓN

VO. BO.

C. JOSE EDSON DEL TIRO AVALOS



MUNICIPIO DE TEOLOYUCAN

PDRM-08b FICHA TECNICA DE SEGUIMIENTO DE INDICADORES 2023 DE GESTIÓN O ESTRATEGICO

TIPO DE FICHA: OSFEM

El Eje transversal II: Gobierno Moderno, Capaz y Responsable

Gestión para Resultados y evaluación del desempeño.

01092206 **Consejería de la administración pública de resultados**

010502080401 Simplificación y modernización de la administración pública

Objetivo del programa: Componente el conjunto de actividades y herramientas para contribuir a que la actuación de los servicios públicos sea eficaz, eficiente y transparente, a fin de generar resultados con apego a los principios de legalidad, objetividad, profesionalismo, honradez, lealtad, imparcialidad, eficiencia, equidad, transparencia, economía, integridad, que permitan la toma de decisiones sobre la apli

DEPENDENCIA GENERAL: A00 PRESIDENCIA

DEPENDENCIA AUXILIAR: 137 Simplificación Administrativa

ESTRUCTURA DEL INDICADOR

Tasa de variación del gasto ejercido por concepto de adquisiciones, bienes y servicios.

FORMULA DEL CALCULO: (Monto ejercido por concepto de adquisiciones, bienes y servicios del semestre actual/ Monto por concepto de adquisiciones, bienes y servicios ejercidos del semestre anterior)-1 *100

INTERPRETACION: Determina el gasto ejercido por concepto de adquisiciones en el semestre

DIMENSION QUE ATIENDE: Eficiencia

DESCRIPCION DEL FACTOR DE COMPARACION: REGISTROS ADMITIVOS 2022

AMBITO GEOGRAFICO: municipal

COBERTURA: todo el municipio

LINEA BASE: 2022

Numero: NC 2

COMPORTAMIENTO DE LAS VARIABLES DURANTE EL TRIMESTRE: Abril-Junio

VARIABLE	UNIDAD DE MEDIDA	OPERACION	META ANUAL		AVANCE TRIMESTRAL		AVANCE ACUMULADO			
			Programado	%	Alcance	%	Programado	%	Alcance	%
Monto ejercido por concepto de adquisiciones, bienes y servicios del semestre actual	Peso Mexicano	Semestre	71,124,407.13	50.06	24,210,719.97	68.00	35,608,186.39	50.06	24,210,719.97	68.00
Monto por concepto de adquisiciones, bienes y servicios ejercidos del semestre anterior	Peso Mexicano	Semestre	62,785,273.86	58.67	23,489,770.50	50.45	48,259,027.59	58.67	23,489,770.50	50.45

COMPORTAMIENTO DEL INDICADOR

DESCRIPCION DE LA META ANUAL.

Garantiza que los recursos asignados sean ejercidos de manera eficiente, siguiendo los principios de legalidad, imparcialidad, equidad y transparencia.

TRIMESTRE: Abril-Junio

META ANUAL	AVANCE TRIMESTRAL			AVANCE ACUMULADO		
	Programado	Alcance	EF%	Programado	Alcance	EF%
-13.43	-23.52	3.07	-13.05	-23.52	3.07	-13.05
			verde			verde

DESCRIPCION DE RESULTADOS Y JUSTIFICACION EN CASO DE VARIACION SUPERIOR A ±10%, RESPECTO AL O PROGRAMA

RECURSOS EJERCIDOS EN BIENES Y SERVICIOS

95

EVALUACION DEL INDICADOR

se cumplen las actividades programadas

DEPENDENCIA GENERAL: A00 PRESIDENCIA
DEPENDENCIA AUXILIAR: 137 Simplificación Administrativa



EL ABILDO

C. JOSE EDSON DEL TORO AVALOS DIRECCIÓN DE ADMINISTRACIÓN

VO. BO

C. JOSE EDSON DEL TORO AVALOS



MUNICIPIO DE TEOLOYUCAN

PBRn-089 FICHA TECNICA DE SEGUIMIENTO DE INDICADORES 2023 DE GESTIÓN O ESTRATEGICO

TIPO DE FICHA: OSFEM

El Eje transversal II: Gobierno Moderno, Capaz y Responsable

Gestión para Resultados y evaluación del desempeño.

01052206 **Consolidación de la administración pública de resultados**

010522060401 **Simplificación y modernización de la administración pública**

Componente el conjunto de actividades y herramientas para contribuir a que la actuación de los servicios públicos sea eficaz, eficiente y transparente, a fin de generar resultados con apego a los principios de legalidad, objetividad, profesionalismo, honradez, lealtad, imparcialidad, eficiencia, equidad, transparencia, economía, integridad, que permitan la toma de decisiones sobre la api

A00 PRESIDENCIA

137 Simplificación Administrativa

ESTRUCTURA DEL INDICADOR

FRECUENCIA DE MEDICIÓN: Semestral

NOMBRE DEL INDICADOR: Tasa de variación en el registro de bienes patrimoniales.
 FORMULA DEL CALCULO: ((Registros de bienes patrimoniales del semestre actual/Registros de bienes patrimoniales del semestre anterior)-1)*100
 INTERPRETACION: Variación en el gasto mediante el registro de bienes
 DIMENSION QUE ATENDE: Eficiencia
 DESCRIPCION DEL FACTOR DE COMPARACION: FINANZAS DE AÑO ANTERIOR
 AMBITO GEOGRAFICO: municipal
 COBERTURA: todo el municipio
 LINEA BASE: 2022
 Numero: NC 3

COMPORTAMIENTO DE LAS VARIABLES DURANTE EL TRIMESTRE Abril-Junio

VARIABLE	UNIDAD DE MEDIDA	OPERACION	META ANUAL	AVANCE TRIMESTRAL			AVANCE ACUMULADO		
				Programado	%	Alcance	Programado	%	Alcance
Registros de bienes patrimoniales del semestre actual	REGISTRO	Sumable	4.00	2.00	50.00	2.00	100.00	2.00	100.00
Registros de bienes patrimoniales del semestre anterior	REGISTRO	Sumable	4.00	2.00	50.00	2.00	100.00	2.00	100.00

COMPORTAMIENTO DEL INDICADOR
DESCRIPCION DE LA META ANUAL

CONTINUAR LA ADECUADA PROGRAMACION PARA LA PRESERVACION DEL PATRIMONIO MUNICIPAL

TRIMESTRE: Abril-Junio

META ANUAL	AVANCE TRIMESTRAL			AVANCE ACUMULADO		
	Programado	Alcance	EF%	Programado	Alcance	EF%
0.00	0.00	0.00	0.00	0.00	0.00	0.00

DESCRIPCION DE RESULTADOS Y JUSTIFICACION EN CASO DE VARIACION SUPERIOR A +/- 10 % RESPECTO A LO PROGRAMADO
se actualizan los registros correspondientes al patrimonio municipal

EVALUACION DEL INDICADOR

se cumple la actividad programada

DEPENDENCIA GENERAL: A00 PRESIDENCIA
 DEPENDENCIA AUXILIAR: 137 Simplificación Administrativa



C. JOSE EDSON DEL TORO DIRECTOR DE ADMINISTRACIÓN

VO. BO.

C. JOSE EDSON DEL TORO AVALOS



MUNICIPIO DE TEOLOYUCAN

PBRM-08b FICHA TECNICA DE SEGUIMIENTO DE INDICADORES 2023 DE GESTIÓN O ESTRATEGICO

TIPO DE FICHA: OSFEM

II Eje transversal II: Gobierno Moderno, Capaz y Responsable

Gestión para Resultados y evaluación del desempeño.

01050206 Consolidación de la administración pública de resultados

010502060401 Simplificación y modernización de la administración pública

Componente el conjunto de actividades y herramientas para contribuir a que la actuación de los servidores públicos sea eficaz, eficiente y transparente, a fin de generar resultados con apego a los principios de legalidad, objetividad, profesionalismo, honradez, lealtad, imparcialidad, eficiencia, eficacia, equidad, transparencia, economía, integridad, que permitan la toma de decisiones sobre la go!

A00 PRESIDENCIA

137 Simplificación Administrativa

ESTRUCTURA DEL INDICADOR

Porcentaje de cumplimiento del Programa Anual de Mejora Regulatoria.

(Acciones del Programa Anual de Mejora Regulatoria cumplidas / Total de Acciones del Programa Anual de Mejora Regulatoria)*100

Garantizar que la regulación genere mayores beneficios que costos y el máximo beneficio para la sociedad.

Eficacia

registros administrativos 2022

municipal

todo el municipio

2022

FRECUENCIA DE MEDICIÓN:

Trimestral

Numero NC 4

COMPORTAMIENTO DE LAS VARIABLES DURANTE EL TRIMESTRE Abril-Junio

VARIABLE	UNIDAD DE MEDIDA	OPERACION	META ANUAL	AVANCE TRIMESTRAL		AVANCE ACUMULADO	
				Programado	%	Programado	%
Acciones del Programa Anual de Mejora Regulatoria cumplidas	Programa	Sumable	1.00	0.00	0.00	1.00	100.00
Total de Acciones del Programa Anual de Mejora Regulatoria	Programa	Sumable	1.00	0.00	0.00	1.00	100.00

COMPORTAMIENTO DEL INDICADOR DESCRIPCION DE LA META ANUAL

Cumplir con la eficiencia y eficacia en todas las áreas.

TRIMESTRE Abril-Junio

META ANUAL	AVANCE TRIMESTRAL				AVANCE ACUMULADO			
	Programado	Alcanzado	EF%	SEMAFORO	Programado	Alcanzado	EF%	SEMAFORO
100.00	0.00	0.00	0.00	verde	100.00	100.00	100.00	verde

DESCRIPCION DE RESULTADOS Y JUSTIFICACION EN CASO DE VARIACION SUPERIOR A 10% RESPECTO A LO PROGRAMADO

El Programa anual fue realizado en el primer trimestre

EVALUACION DEL INDICADOR

No se programaron actividades

DEPENDENCIA GENERAL

DEPENDENCIA AUXILIAR

A00 PRESIDENCIA

137 Simplificación Administrativa



C. JOSE EDSON DEL ROSARIO AVALOS

C. JOSE EDSON DEL ROSARIO AVALOS

FECHA DE ELABORACION: 07/05/2023

Hoja: 09 de 422



MUNICIPIO DE TEOLOYUCAN

PMR-08b FICHA TECNICA DE SEGUIMIENTO DE INDICADORES 2023 DE GESTION O ESTRATEGICO

TIPO DE FICHA: OSFEM

PILAR DE DESARROLLO / EJE TRANSVERSAL:

II Eje transversal II: Gobierno Moderno, Capaz y Responsable

TEMA DE DESARROLLO:

Gestión para Resultados y evaluación del desempeño.

PROGRAMA PRESUPUESTARIO:

01002206 Consolidación de la administración pública de resultados

PROYECTO PRESUPUESTARIO:

010022060401 Simplificación y modernización de la administración pública

OBJETIVO DEL PROGRAMA PRESUPUESTARIO:

Comprender el conjunto de actividades y herramientas para constituir a que la edificación de los servidores públicos sea eficaz, eficiente y transparente, a fin de generar resultados con apego a los principios de legalidad, objetividad, profesionalismo, honradez, lealtad, imparcialidad, eficiencia, equidad, justicia, transparencia, economía, integridad, que permitan la toma de decisiones sobre la go!

DEPENDENCIA GENERAL:

A00 PRESIDENCIA
137 Simplificación Administrativa

ESTRUCTURA DEL INDICADOR

NOMBRE DEL INDICADOR:

Tasa de variación en el registro de cumplimiento de las metas programadas del Organismo Operador de Agua

FÓRMULA DEL CALCULO:

(Registro de cumplimiento del programa anual del Organismo Operador de Agua del semestre actual/ Registro de cumplimiento del programa anual del Organismo Operador de Agua del semestre anterior) * 100

INTERPRETACION:

Eficiencia

FRECUENCIA DE MEDICION:

Semestral

DESCRIPCION DEL FACTOR DE COMPARACION:

AMBITO GEOGRAFICO:

COBERTURA:

LIMITA BASE:

Numero: NC 5 No aplica

COMPORTAMIENTO DE LAS VARIABLES DURANTE EL TRIMESTRE: Abril-Junio

VARIABLE	UNIDAD DE MEDIDA	OPERACION	META ANUAL	AVANCE TRIMESTRAL			AVANCE ACUMULADO		
				Programado	%	Alcanzado	Programado	%	Alcanzado
Registro de cumplimiento del programa anual del Organismo Operador de Agua del semestre actual			0.00	0.00	0.00	0.00	0.00	0.00	0.00
Registro de cumplimiento del programa anual del Organismo Operador de Agua del semestre anterior			0.00	0.00	0.00	0.00	0.00	0.00	0.00

COMPORTAMIENTO DEL INDICADOR
DESCRIPCION DE LA META ANUAL

TRIMESTRE: Abril-Junio

META ANUAL	AVANCE TRIMESTRAL			AVANCE ACUMULADO		
	Programado	Alcanzado	EF%	Programado	Alcanzado	EF%
0.00	0.00	0.00	0.00	0.00	0.00	0.00

DESCRIPCION DE RESULTADOS Y JUSTIFICACION EN CASO DE VARIACION SUPERIOR A ± 10 % RESPECTO AL O PROGRAMADO

EVALUACION DEL INDICADOR

DEPENDENCIA GENERAL: A00 PRESIDENCIA
DEPENDENCIA AUXILIAR: 137 Simplificación Administrativa

ELABORO



C. JOSE EDSON DEL TORO AVALOS
DIRECCIÓN DE ADMINISTRACIÓN

VO. BO.

C. JOSE EDSON DEL TORO AVALOS

FECHA DE ELABORACION: 07/06/2023

Página 100 de 422



MUNICIPIO DE TEOLOYUCAN

PRM-08b FICHA TECNICA DE SEGUIMIENTO DE INDICADORES 2023 DE GESTION O ESTRATEGICO

TIPO DE FICHA: OSFEM

PILAR DE DESARROLLO / EJE TRANSVERSAL:

II Eje transversal II: Gobierno Moderno, Capaz y Responsable

TEMA DE DESARROLLO:

Gestión para Resultados y evaluación del desempeño.

PROGRAMA PRESUPUESTARIO:

01552026 Consolidación de la administración pública de resultados

PROYECTO PRESUPUESTARIO:

0105202601 Simplificación y modernización de la administración pública

OBJETIVO DEL PROGRAMA PRESUPUESTARIO:

Convenir el conjunto de actividades y herramientas para contribuir a que la actuación de los servidores públicos sea eficaz, eficiente y transparente, a fin de generar resultados con apego a los principios de legalidad, objetividad, profesionalismo, honradez, lealtad, imparcialidad, eficiencia, equidad, equidad, transparencia, economía, integridad, que permitan la toma de decisiones sobre la apti

DEPENDENCIA GENERAL:

A00 PRESIDENCIA

DEPENDENCIA AUXILIAR:

137 Simplificación Administrativa

ESTRUCTURA DEL INDICADOR

Porcentaje de cumplimiento en la elaboración y publicación del Programa Anual en materia archivística

(Elaboración y publicación del Programa Anual en materia archivística / Documento programado a elaborar y publicar) *100

NOMBRE DEL INDICADOR:

FRECUENCIA DE MEDICIÓN:

Trimestral

FORMULA DEL CALCULO:

INTERPRETACION:

EFICIENCIA

DIMENSION QUE ATIENDE:

DESCRIPCION DEL FACTOR DE COMPARACION:

AMBITO GEOGRAFICO:

COBERTURA:

UNICA BASE

Numero: NC 6 No aplica

COMPORTAMIENTO DE LAS VARIABLES DURANTE EL TRIMESTRE: Abril-Junio

DESCRIPCION DE RESULTADOS Y JUSTIFICACION EN CASO DE VARIACION SUPERIOR A 10% RESPECTO ALLO PROGRAMADO	VARIABLE	UNIDAD DE MEDIDA	OPERACION	META ANUAL	AVANCE TRIMESTRAL		AVANCE ACUMULADO		
					Programado	%	Programado	%	
Elaboración y publicación del Programa Anual en materia archivística				0.00	0.00	0.00	0.00	0.00	0.00
Documento programado a elaborar y publicar				0.00	0.00	0.00	0.00	0.00	0.00

COMPORTAMIENTO DEL INDICADOR:
DESCRIPCION DE LA META ANUAL

TRIMESTRE: Abril-Junio

META ANUAL	AVANCE TRIMESTRAL			AVANCE ACUMULADO		
	Programado	Alcanzado	EF%	Programado	Alcanzado	EF%
0.00	0.00	0.00	0.00	0.00	0.00	0.00

DESCRIPCION DE RESULTADOS Y JUSTIFICACION EN CASO DE VARIACION SUPERIOR A 10% RESPECTO ALLO PROGRAMADO

EVALUACION DEL INDICADOR

DEPENDENCIA GENERAL:
DEPENDENCIA AUXILIAR:

A00 PRESIDENCIA
137 Simplificación Administrativa

C. JOSE EDSON DEL TORO AVALOS ADMINISTRACION

C. JOSE EDSON DEL TORO AVALOS

FECHA DE ELABORACION: 07/06/2023

Página 101 de 422





MUNICIPIO DE TEOLOYUCAN

PDRM-08b FICHA TECNICA DE SEGUIMIENTO DE INDICADORES 2023 DE GESTIÓN O ESTRATEGICO

TIPO DE FICHA: OSFEM

El Eje transversal II: Gobierno Moderno, Capaz y Responsable

Gestión para Resultados y evaluación del desempeño.

010902006 Consolidación de la administración pública de resultados

0109020060401 Simplificación y modernización de la administración pública

Objetivo del programa presupuestario: Contender el conjunto de actividades y herramientas para contribuir a que la actuación de los servidores públicos sea eficaz, eficiente y transparente, a fin de generar resultados con apego a los principios de legalidad, objetividad, profesionalismo, honradez, lealtad, imparcialidad, eficiencia, equidad, transparencia, economía, integridad, que permitan la toma de decisiones sobre la goe

A00 PRESIDENCIA

137 Simplificación Administrativa

ESTRUCTURA DEL INDICADOR

Porcentaje de supervisiones realizadas para verificar la puntualidad y asistencia de los servidores públicos.

Formula del calculo: (Supervisiones realizadas para verificar la puntualidad y asistencia de los servidores públicos/Supervisiones programadas para verificar la puntualidad y asistencia de los servidores públicos) *100

Interpretación: Eficiencia

Frecuencia de medición: Trimestral

Descripción del factor de comparación:

Ámbito geográfico:

Cobertura

Línea base

Número: NA 1.1 No aplica

COMPORTAMIENTO DE LAS VARIABLES DURANTE EL TRIMESTRE: Abril-Junio

VARIABLE	UNIDAD DE MEDIDA	OPERACION	META ANUAL	AVANCE TRIMESTRAL		AVANCE ACUMULADO				
				Programado	%	Alcanzado	%	Programado	%	Alcanzado
Supervisiones realizadas para verificar la puntualidad y asistencia de los servidores públicos			0.00	0.00	0.00	0.00	0.00	0.00	0.00	0.00
Supervisiones programadas para verificar la puntualidad y asistencia de los servidores públicos			0.00	0.00	0.00	0.00	0.00	0.00	0.00	0.00

COMPORTAMIENTO DEL INDICADOR DESCRIPCION DE LA METAANUAL

META ANUAL	TRIMESTRE: Abril-Junio			
	AVANCE TRIMESTRAL		AVANCE ACUMULADO	
	Programado	Alcanzado	EP%	SEMAFORO
0.00	0.00	0.00	0.00	

EVALUACION DEL INDICADOR

DEPENDENCIA GENERAL: A00 PRESIDENCIA
DEPENDENCIA AUXILIAR: 137 Simplificación Administrativa

ELABORO

C. JOSE EDSON DEL TORO AWLOS



DIRECCIÓN DE ADMINISTRACIÓN

VO. BO.

C. JOSE EDSON DEL TORO AWLOS



MUNICIPIO DE TELOYUCAN

PERM-08b FICHA TECNICA DE SEGUIMIENTO DE INDICADORES 2023 DE GESTION O ESTRATEGICO

TIPO DE FICHA: OSFEM

PILAR DE DESARROLLO / EJE TRANSVERSAL:

II Eje transversal II: Gobierno Moderno, Capaz y Responsable

TEMA DE DESARROLLO:

Gestión para Resultados y evaluación del desempeño.

PROGRAMA PRESUPUESTARIO:

010502060401 Consolidación de la administración pública

PROYECTO PRESUPUESTARIO:

01050206040101 Simplificación y modernización de la administración pública

OBJETIVO DEL PROGRAMA PRESUPUESTARIO:

Compartir el conjunto de actividades y herramientas para conducir a que la actuación de los servidores públicos sea eficaz, eficiente y transparente, a fin de generar resultados con apego a los principios de legalidad, objetividad, profesionalismo, honradez, lealtad, imparcialidad, eficiencia, eficacia, equidad, transparencia, economía, integridad, que permitan la toma de decisiones sobre la salud

DEPENDENCIA GENERAL:

A00 PRESIDENCIA

DEPENDENCIA AUXILIAR:

137 Simplificación Administrativa

ESTRUCTURA DEL INDICADOR

NOMBRE DEL INDICADOR:

Porcentaje de movimientos de personal efectuados.

FORMULA DEL CALCULO:

(Movimientos de altas y bajas efectuados/Movimientos de altas y bajas en proceso)/100

INTERPRETACION:

Determina el porcentaje de movimientos de altas y bajas del personal (servidores públicos)

DIMENSION QUE ATIENDE:

Eficiencia

DESCRIPCION DEL FACTOR DE COMPARACION:

documento que refleja las altas y bajas del personal (servidores públicos)

FRECUENCIA DE MEDICION:

Semestral

AMBITO GEOGRAFICO: municipal
COBERTURA: todo el municipio
LINEA BASE: 2022

Numero: NA 1,2

COMPORTAMIENTO DE LAS VARIABLES DURANTE EL TRIMESTRE: Abril-Junio

VARIABLE	UNIDAD DE MEDIDA	OPERACION	META ANUAL	AVANCE TRIMESTRAL		AVANCE ACUMULADO		
				Programado	%	Alcanzado	%	Alcanzado
Movimientos de altas y bajas efectuados	numeros	Semestral	24.00	12.00	50.00	12.00	100.00	100.00
Movimientos de altas y bajas en proceso	numeros	Semestral	24.00	12.00	50.00	0.00	0.00	0.00

COMPORTAMIENTO DEL INDICADOR

DESCRIPCION DE LA META ANUAL:

Aplicar los recursos asignados para cubrir los gastos por servicios personales, siguiendo los principios de legalidad, imparcialidad, equidad y transparencia, garantizando el cumplimiento de los cdy

TRIMESTRE: Abril-Junio

META ANUAL	AVANCE TRIMESTRAL			AVANCE ACUMULADO		
	Programado	Alcanzado	EF%	Programado	Alcanzado	EF%
100.00	100.00	0.00	0.00	100.00	0.00	0.00

DESCRIPCION DE RESULTADOS Y JUSTIFICACION EN CASO DE VARIACION SUPERIOR A +10% RESPECTO AL PROGRAMA
ningunos de altas y bajas de los servidores publicos

EVALUACION DEL INDICADOR

se cumplen las actividades programadas

DEPENDENCIA GENERAL: A00 PRESIDENCIA
DEPENDENCIA AUXILIAR: 137 Simplificación Administrativa



ELABORADO

VALIDADO

C. JOSE EDSON DEL TORO AVALOS

C. JOSE EDSON DEL TORO AVALOS

DIRECCIÓN DE ADMINISTRACIÓN

FECHA DE ELABORACION: 07/06/2023

Página: 103 de 422



MUNICIPIO DE TEOLOYUCAN

FORM-08b FICHA TECNICA DE SEGUIMIENTO DE INDICADORES 2023 DE GESTION O ESTRATEGICO

TIPO DE FICHA: OSFEM

PILAR DE DESARROLLO / EJE TRANSVERSAL:

Eje transversal II: Gobierno Moderno, Capaz y Responsable

TEMA DE DESARROLLO:

Gestión para Resultados y evaluación del desempeño

PROGRAMA PRESUPUESTARIO:

01050208001 Consolidación de la administración pública de resultados

PROYECTO PRESUPUESTARIO:

0105020800101 Significación y modernización de la administración pública

OBJETIVO DEL PROGRAMA PRESUPUESTARIO:

Comprender el conjunto de actividades y normamientos para contribuir a que la actuación de los servidores públicos sea eficaz, eficiente y transparente, a fin de generar resultados con apego a los principios de legalidad, objetividad, profesionalismo, honradez, lealtad, imparcialidad, eficiencia, eficacia, equidad, transparencia, economía, integridad, que permitan la toma de decisiones sobre la apli

DEPENDENCIA GENERAL:

A00 PRESIDENCIA

DEPENDENCIA AUXILIAR:

137 Significación Administrativa

ESTRUCTURA DEL INDICADOR

NOMBRE DEL INDICADOR:

Porcentaje de recursos ejercidos en Adquisiciones.

(Monto por concepto de adquisiciones ejercido/Monto por concepto de adquisiciones programadas)*100

FRECUENCIA DE MEDICION:

Trimestral

INTERPRETACION:

determina el porcentaje de recursos ejercidos en adquisiciones

DIMENSION QUE ATIENDE:

Eficiencia

DESCRIPCION DEL FACTOR DE COMPARACION:

Estado Comparativo Presupuestal de Egresos

AMBITO GEOGRAFICO:

municipal

COBERTURA:

todo el municipio

LINEA BASE:

2022

Numero:

NA 2.1

COMPORTAMIENTO DE LAS VARIABLES DURANTE EL TRIMESTRE: Abril-Junio

VARIABLE	UNIDAD DE MEDIDA	OPERACION	META ANUAL	AVANCE TRIMESTRAL			AVANCE ACUMULADO		
				Programado	%	Alcanzado	Programado	%	Alcanzado
Monto por concepto de adquisiciones ejercido	Pesos mexicanos		0.00	17 823 074.47	0.00	24 210 718.87	135.04	0.00	0.00
Monto por concepto de adquisiciones programadas	Pesos mexicanos		71,131,407.13	17 823 074.47	25.06	66,318,268.73	372.08	0.00	0.00

COMPORTAMIENTO DEL INDICADOR

DESCRIPCION DE LA META ANUAL

Garantizar que los recursos asignados sean ejercidos de manera eficiente, siguiendo los principios de legalidad, imparcialidad, equidad y transparencia.

TRIMESTRE: Abril-Junio

META ANUAL	AVANCE TRIMESTRAL			AVANCE ACUMULADO		
	Programado	Alcanzado	EF%	Programado	Alcanzado	EF%
0.00	100.00	36.51	36.51	Programado	0.00	0.00
				Programado	0.00	0.00

DESCRIPCION DE RESULTADOS Y JUSTIFICACION EN CASO DE VARIACION SUPERIOR A 10% RESPECTO AL PROGRAMA

EVALUACION DEL INDICADOR

se cumplen las actividades programadas

DEPENDENCIA GENERAL:

A00 PRESIDENCIA

DEPENDENCIA AUXILIAR:

137 Significación Administrativa

C. JOSE EDSON DEL TORO AVALOS

C. JOSE EDSON DEL TORO AVALOS

FECHA DE ELABORACION: 07/08/2023

Página 104 de 422



MUNICIPIO DE TEOLUYCAN

PBRn-08b FICHA TECNICA DE SEGUIMIENTO DE INDICADORES 2023 DE GESTIÓN O ESTRATEGICO

TIPO DE FICHA: OSFEM

PILAR DE DESARROLLO / EJE TRANSVERSAL: II Eje transversal II: Gobierno Moderno, Capaz y Responsable

TEMA DE DESARROLLO: Gestión para Resultados y evaluación del desempeño.

PROGRAMA PRESUPUESTARIO: 01092206 Consolidación de la administración pública de resultados

PROYECTO PRESUPUESTARIO: 01030208001 Simplificación y modernización de la administración pública

OBJETIVO DEL PROGRAMA PRESUPUESTARIO: Comprende el conjunto de actividades y herramientas para coadyuvar a que la actuación de los servidores públicos sea eficaz, eficiente y transparente, a fin de generar resultados con apego a los principios de legalidad, objetividad, profesionalismo, honradez, lealtad, imparcialidad, eficiencia, ética, equidad, transparencia, economía, integridad, que permitan la toma de decisiones sobre la SPI

DEPENDENCIA GENERAL: A00 PRESIDENCIA

DEPENDENCIA AUXILIAR: 137 Simplificación Administrativa

ESTRUCTURA DEL INDICADOR

NOMBRE DEL INDICADOR: Tasa de variación en la distribución de insumos a las áreas administrativas para la prestación y otorgamiento de bienes y servicios
FORMULA DEL CALCULO: (Erogaciones por concepto de insumos a las áreas administrativas para la prestación y otorgamiento de bienes y servicios en el trimestre anterior) / 11'100

INTERPRETACION: Eficiencia
DIMENSION QUE ATIENDE: Eficiencia
DESCRIPCION DEL FACTOR DE COMPARACION:
AMBITO GEOGRAFICO:
COBERTURA:
LINEA BASE

Numero: NA 2.2 No aplica

COMPORTAMIENTO DE LAS VARIABLES DURANTE EL TRIMESTRE: Abril-Junio

VARIABLE	UNIDAD DE MEDIDA	OPERACION	META ANUAL	AVANCE TRIMESTRAL		AVANCE ACUMULADO	
				Programado	%	Programado	%
Erogaciones por concepto de insumos a las áreas administrativas para la prestación y otorgamiento de bienes y servicios en el trimestre actual			0.00	0.00	0.00	0.00	0.00
Erogaciones por concepto de insumos a las áreas administrativas para la prestación y otorgamiento de bienes y servicios en el trimestre anterior			0.00	0.00	0.00	0.00	0.00

COMPORTAMIENTO DEL INDICADOR
DESCRIPCION DE LA META ANUAL

META ANUAL	AVANCE TRIMESTRAL			AVANCE ACUMULADO		
	Programado	Alcanzado	EF%	Programado	Alcanzado	EF%
0.00	0.00	0.00	0.00	0.00	0.00	0.00

DESCRIPCION DE RESULTADOS Y JUSTIFICACION EN CASO DE VARIACION SUPERIOR A ± 10 % RESPECTO A LO PROGRAMADO

EVALUACION DEL INDICADOR

DEPENDENCIA GENERAL: A00 PRESIDENCIA
DEPENDENCIA AUXILIAR: 137 Simplificación Administrativa



ELABORADO

C. JOSE EDSON DEL TORO AVALOS

DIRECCIÓN DE ADMINISTRACIÓN

VO. BO

C. JOSE EDSON DEL TORO AVALOS



MUNICIPIO DE TEOLOYUCAN

PbrIn-08b FICHA TECNICA DE SEGUIMIENTO DE INDICADORES 2023 DE GESTIÓN O ESTRATEGICO

TIPO DE FICHA: OSFEM

II Eje transversal II: Gobierno Moderno, Capaz y Responsable

Gestión para Resultados y evaluación del desempeño.

01060206 Consolidación de la administración pública de resultados

010602060401 Simplificación y modernización de la administración pública

Objetivo del programa presupuestario: Comprensión del conjunto de actividades y herramientas para coadyuvar a que la actuación de los servidores públicos sea eficaz, eficiente y transparente, a fin de generar resultados con apego a los principios de legalidad, objetividad, profesionalismo, honradez, lealtad, imparcialidad, eficiencia, equidad, transparencia, economía, integridad, que permitan la toma de decisiones sobre la gub.

400 PRESIDENCIA

137 Simplificación Administrativa

ESTRUCTURA DEL INDICADOR

FRECUENCIA DE MEDICIÓN: Trimestral

NOMBRE DEL INDICADOR: Porcentaje de bienes muebles e inmuebles inventariados.
 FORMULA DEL CALCULO: (Bienes muebles e inmuebles registrados en el inventario del municipio/ Bienes muebles e inmuebles en proceso de registro en el inventario del municipio)*100
 INTERPRETACION: MEDIR REGISTROS DE BIENES MUEBLES E INMUEBLES
 DIMENSION QUE ATENDE: Entidad
 DESCRIPCION DEL FACTOR DE COMPARACION: REGISTROS ADMINISTRATIVOS 2022
 AMBITO GEOGRAFICO: municipal
 COBERTURA: todo el municipio
 LINEA BASE: 2022
 Numero: NA 3.1

COMPORTAMIENTO DE LAS VARIABLES DURANTE EL TRIMESTRE: Abril-Junio

VARIABLE	UNIDAD DE MEDIDA	OPERACION	META ANUAL	AVANCE TRIMESTRAL		AVANCE ACUMULADO					
				Programado	%	Alcanzado	%	Programado	%	Alcanzado	%
Bienes muebles e inmuebles registrados en el inventario del municipio	REGISTRO	Sumada	4.00	2.00	50.00	2.00	100.00	2.00	50.00	2.00	100.00
Bienes muebles e inmuebles en proceso de registro en el inventario del municipio	REGISTRO	Sumada	4.00	2.00	50.00	2.00	100.00	2.00	50.00	2.00	100.00

COMPORTAMIENTO DEL INDICADOR
DESCRIPCION DE LA META ANUAL

EN BASE A LA COMPARACIÓN MEJORAR EL MANEJO DEL GASTO CORRIENTE

TRIMESTRE: Abril-Junio

META ANUAL	AVANCE TRIMESTRAL			AVANCE ACUMULADO		
	Programado	Alcanzado	EF%	Programado	Alcanzado	EF%
100.00	100.00	100.00	100.00	100.00	100.00	100.00

DESCRIPCION DE RESULTADOS Y JUSTIFICACION EN CASO DE VARIACION SUPERIOR A 10 % RESPECTO A LO PROGRAMADO
Se realiza el inventario de Bienes muebles e inmuebles correspondiente

EVALUACION DEL INDICADOR

En cualquier las actividades programadas

DEPENDENCIA GENERAL: A00 PRESIDENCIA
DEPENDENCIA AUXILIAR: 137 Simplificación Administrativa



ELABORA

C. JOSE EDSON DEL TORO AVALOS

VALIDA

C. JOSE EDSON DEL TORO AVALOS

FECHA DE ELABORACION: 07/06/2023

Página: 106 de 422



MUNICIPIO DE TEOLOYUCAN

PDRM-08b FICHA TECNICA DE SEGUIMIENTO DE INDICADORES 2023 DE GESTIÓN O ESTRATEGICO

TIPO DE FICHA: OSFEM

El Eje transversal II: Gobierno Moderno, Capaz y Responsable

Gestión para Resultados y evaluación del desempeño.

01090206 Consolidación de la administración pública de resultados

010902060401 Simplificación y modernización de la administración pública

Componente al conjunto de actividades y herramientas para contribuir a que la actuación de los servidores públicos sea eficaz, eficiente y transparente, a fin de generar resultados con apoyo a los principios de legalidad, objetividad, profesionalismo, homogeneidad, imparcialidad, eficiencia, equidad, transparencia, economía, integridad, que permitan la toma de decisiones sobre la SPI

A00 PRESIDENCIA

137 Simplificador Administrativo

ESTRUCTURA DEL INDICADOR

NOMBRE DEL INDICADOR: Porcentaje de verificación al inventario patrimonial municipal

FORMULA DEL CALCULO: (Verificaciones físicas al inventario patrimonial municipal realizadas/Verificaciones físicas al inventario patrimonial municipal programadas)*100

INTERPRETACION: INSPECCION FISICA DEL INVENTARIO MUNICIPAL

DIMENSION QUE ATIENDE: Eficiencia

DESCRIPCION DEL FACTOR DE COMPARACION: EXPEDIENTE DE LEVANTAMIENTOS FISICOS

AMBITO GEOGRAFICO: municipal

COBERTURA: todo el municipio

LINEA BASE: 2022

Numero: NA 3.2

FRECUENCIA DE MEDICION: Trimestral

COMPORTAMIENTO DE LAS VARIABLES DURANTE EL TRIMESTRE: Abril-Junio

VARIABLE	UNIDAD DE MEDIDA	OPERACION	META ANUAL	AVANCE TRIMESTRAL			AVANCE ACUMULADO		
				Programado	%	Alcanzado	%	Programado	%
Verificaciones físicas al inventario patrimonial municipal realizadas	VERIFICACION FISICA	Sumable	4.00	2.00	50.00	2.00	100.00	2.00	100.00
Verificaciones físicas al inventario patrimonial municipal programadas	VERIFICACION FISICA	Sumable	4.00	2.00	50.00	2.00	100.00	2.00	100.00

COMPORTAMIENTO DEL INDICADOR
DESCRIPCION DE LA META ANUAL

CUMPLIR CON LO ESTABLECIDO EN LA GACETA No 9 QUE RIGE EL PATRIMONIO MUNICIPAL

TRIMESTRE: Abril-Junio

META ANUAL	AVANCE TRIMESTRAL			AVANCE ACUMULADO		
	Programado	Alcanzado	EF%	Programado	Alcanzado	EF%
100.00	100.00	100.00	100.00	100.00	100.00	100.00

DESCRIPCION DE RESULTADOS Y JUSTIFICACION EN CASO DE VARIACION SUPERIOR A 10% RESPECTO A LO PROGRAMADO
Se mezclan los inventarios de verificación física de los bienes patrimoniales

EVALUACION DEL INDICADOR

Se cumplen las actividades programadas

DEPENDENCIA GENERAL: A00 PRESIDENCIA
DEPENDENCIA AUXILIAR: 137 Simplificador Administrativo



C. JOSE EDSON DEL TORO AVALOS

C. JOSE EDSON DEL TORO AVALOS

FECHA DE ELABORACION: 07/09/2023

Página 107 de 422



MUNICIPIO DE TEOLOYUCAN

PDRM-08b FICHA TECNICA DE SEGUIMIENTO DE INDICADORES 2023 DE GESTIÓN O ESTRATEGICO

TIPO DE FICHA: OSFEM

PILAR DE DESARROLLO / EJE TRANSVERSAL:

II Eje transversal II: Gobierno Moderno, Capaz y Responsable

TEMA DE DESARROLLO:

Gestión para Resultados y evaluación del desempeño.

PROGRAMA PRESUPUESTARIO:

01050206 Consolidación de la administración pública de resultados

PROYECTO PRESUPUESTARIO:

01050206001 Simplificación y modernización de la administración pública

OBJETIVO DEL PROGRAMA PRESUPUESTARIO:

Comprender el conjunto de actividades y herramientas para contribuir a que la actuación de los servidores públicos sea eficaz, eficiente y transparente, a fin de generar resultados con apego a los principios de legalidad, objetividad, profesionalismo, honradez, lealtad, imparcialidad, eficiencia, eficacia, equidad, transparencia, economía, seguridad, que permitan la toma de decisiones sobre la go!

DEPENDENCIA GENERAL:

A00 PRESIDENCIA

DEPENDENCIA AUXILIAR:

137 Simplificación Administrativa

ESTRUCTURA DEL INDICADOR

NOMBRE DEL INDICADOR:

Porcentaje de tramites y servicios integrados o actualizados.
(Tramites y servicios integrados y/o actualizados en el Catálogo Total de tramites y servicios)/100

FRECUENCIA DE MEDICIÓN:

Trimestral

INTERPRETACIÓN:

Tramites y servicios actualizados

DIMENSION QUE ATIENDE:

Eficiencia

DESCRIPCION DEL FACTOR DE COMPARACION:

Registros Administrativos 2022

AMBITO GEOGRAFICO:

municipal

COBERTURA:

todo el municipio

LINEA BASE

2022

COMPORTAMIENTO DE LAS VARIABLES DURANTE EL TRIMESTRE: Abril-Junio

VARIABLE	UNIDAD DE MEDIDA	OPERACION	META ANUAL	AVANCE TRIMESTRAL			AVANCE ACUMULADO		
				Programado	%	Alcanzado	Programado	%	Alcanzado
Tramites y servicios integrados y/o actualizados en el Catálogo	Total	Promedio	130.00	130.00	100.00	130.00	130.00	100.00	130.00
Total de tramites y servicios	Total	Promedio	130.00	130.00	100.00	130.00	130.00	100.00	130.00

Enviar la información de las áreas a la población mediante medio electrónico

TRIMESTRE: Abril-Junio

META ANUAL	AVANCE TRIMESTRAL			AVANCE ACUMULADO		
	Programado	Alcanzado	EF%	Programado	Alcanzado	EF%
100.00	100.00	100.00	100.00	100.00	100.00	100.00

DESCRIPCION DE RESULTADOS Y JUSTIFICACION EN CASO DE VARIACION SUPERIOR A +/- 5% RESPECTO A LO PROGRAMADO
se continua en la actualización de tramites y servicios en el catálogo municipal

EVALUACION DEL INDICADOR

se cumple la meta programada

DEPENDENCIA GENERAL
DEPENDENCIA AUXILIAR

A00 PRESIDENCIA
137 Simplificación Administrativa



VO. BO.

C. JOSE EDSON DEL TORO ADMINISTRACION

C. JOSE EDSON DEL TORO AVALOS

FECHA DE ELABORACION: 07/09/2023

Página 108 de 422



MUNICIPIO DE TELOYUCAN

PIRM-08b FICHA TECNICA DE SEGUIMIENTO DE INDICADORES 2023 DE GESTION O ESTRATEGICO

TIPO DE FICHA: OSFEM

PILAR DE DESARROLLO / EJE TRANSVERSAL:

II Eje transversal II: Gobierno Moderno, Capaz y Responsable

TEMA DE DESARROLLO:

Gestion para Resultados y evaluacion del desempeño.

PROGRAMA PRESUPUESTARIO:

010902006 Consolidación de la administración pública de resultados

PROYECTO PRESUPUESTARIO:

010902060001 Significación de la administración pública

OBJETIVO DEL PROGRAMA PRESUPUESTARIO:

Componente el conjunto de actividades y herramientas para contribuir a que la atención de los servicios públicos sea eficaz, eficiente y transparente, a fin de generar resultados con apego a los principios de legalidad, objetividad, profesionalismo, honradez, lealtad, imparcialidad, eficiencia, eficacia, equidad, transparencia, economía, integridad, que permitan la toma de decisiones sobre la api

DEPENDENCIA GENERAL:

A00 PRESIDENCIA

DEPENDENCIA AUXILIAR:

137 Significación Administrativa

ESTRUCTURA DEL INDICADOR

NOMBRE DEL INDICADOR:

Porcentaje de propuestas al marco regulatorio municipal aprobadas.

FORMULA DEL CALCULO:

(Propuestas al marco regulatorio municipal aprobadas/Propuestas al marco regulatorio municipal recibidas)*100

INTERPRETACION:

Propuestas aprobadas mediante el marco regulatorio municipal

DIMENSION QUE ATIENDE:

Eficiencia

DESCRIPCION DEL FACTOR DE COMPARACION:

Registro Administrativo 2022

FRECUENCIA DE MEDICION:

Trimestral

AMBITO GEOGRAFICO:

municipal

COBERTURA:

todo el municipio

LINEA BASE:

2022

Numero: NA 4.2

COMPORTAMIENTO DE LAS VARIABLES DURANTE EL TRIMESTRE: Abril-Junio

VARIABLE	UNIDAD DE MEDIDA	OPERACION	META ANUAL	AVANCE TRIMESTRAL		AVANCE ACUMULADO	
				Programado	%	Alcanzado	%
Propuestas al marco regulatorio municipal aprobadas	Propuestas	Sumable	0.00	0.00	0.00	0.00	0.00
Propuestas al marco regulatorio municipal recibidas	Propuestas	Sumable	0.00	0.00	0.00	0.00	0.00

COMPORTAMIENTO DEL INDICADOR DESCRIPCION DE LA META ANUAL

Todas las áreas del H. Ayuntamiento tendrán propuestas para mejorar su desempeño.

META ANUAL	TRIMESTRE: Abril-Junio			
	Programado	Alcanzado	EF%	SEMAFORO
100.00	0.00	0.00	0.00	verde

DESCRIPCION DE RESULTADOS Y JUSTIFICACION EN CASO DE VARIACION SUPERIOR A 10 % RESPECTO AL PROGRAMA

no se programan propuestas al marco regulatorio en el trimestre

EVALUACION DEL INDICADOR

no se programan actividades

DEPENDENCIA GENERAL:

A00 PRESIDENCIA

DEPENDENCIA AUXILIAR:

137 Significación Administrativa



ELABORADO

C. JOSE EDSON DEL TORO AVALOS

VALIDADO

C. JOSE EDSON DEL TORO AVALOS

FECHA DE ELABORACION: 07/08/2023

Página 109 de 422



MUNICIPIO DE TEOLOYUCAN

PdBrm-08b FICHA TECNICA DE SEGUIMIENTO DE INDICADORES 2023 DE GESTIÓN O ESTRATEGICO

TIPO DE FICHA: OSFEM

PILAR DE DESARROLLO / EJE TRANSVERSAL: II Eje transversal II: Gobierno Moderno, Capaz y Responsable

TEMA DE DESARROLLO: Gestión para Resultados y evaluación del desempeño.

PROGRAMA PRESUPUESTARIO: 01050206 Consolidación de la administración pública de resultados

PROYECTO PRESUPUESTARIO: 010502060401 Simplificación y modernización de la administración pública

OBJETO DEL PROGRAMA PRESUPUESTARIO: Compromiso al conjunto de actividades y herramientas para contribuir a que la actuación de los servidores públicos sea eficaz, eficiente y transparente, a fin de generar resultados con apego a los principios de legalidad, objetividad, profesionalismo, honradez, lealtad, imparcialidad, eficiencia, equidad, transparencia, economía, integridad, que permitan la toma de decisiones sobre la go!

DEPENDENCIA GENERAL: A00 PRESIDENCIA

DEPENDENCIA AUXILIAR: 137 Simplificación Administrativa

ESTRUCTURA DEL INDICADOR

NOMBRE DEL INDICADOR: Porcentaje de cumplimiento en la elaboración y publicación del Programa Anual de Mejora Regulatoria.

FORMULA DEL CALCULO: (Elaboración y publicación del Programa Anual de Mejora Regulatoria/ Documento programado a elaborar y publicar)*100

INTERPRETACION: Integración y publicación del programa

DIMENSION QUE ATIENDE: Eficiencia

DESCRIPCION DEL FACTOR DE COMPARACION: Registro Administrativo 2022

AMBITO GEOGRAFICO: municipal

COBERTURA: todo el municipio

LINEA BASE: 2022

Numero: NA 4.3

COMPORTAMIENTO DE LAS VARIABLES DURANTE EL TRIMESTRE: Abr-Junio

VARIABLE	UNIDAD DE MEDIDA	OPERACION	META ANUAL	AVANCE TRIMESTRAL			AVANCE ACUMULADO		
				Programado	%	Alcanzado	Programado	%	Alcanzado
Elaboración y publicación del Programa Anual de Mejora Regulatoria	Programa	Sumar	1.00	1.00	100.00	1.00	100.00	1.00	100.00
Documento programado a elaborar y publicar	Programa	Sumar	1.00	1.00	100.00	1.00	100.00	1.00	100.00

COMPORTAMIENTO DEL INDICADOR DESCRIPCION DE LA META ANUAL

Establecer una comisión con los entes que integran el programa anual de Mejora Regulatoria.

TRIMESTRE: Abril-Junio

META ANUAL	AVANCE TRIMESTRAL			AVANCE ACUMULADO		
	Programado	Alcanzado	EF%	Programado	Alcanzado	EF%
100.00	100.00	100.00	100.00	100.00	100.00	100.00

DESCRIPCION DE RESULTADOS Y JUSTIFICACION EN CASO DE VARIACION SUPERIOR A 10% RESPECTO AL PROGRAMA se logra la publicación del programa de mejora municipal

EVALUACION DEL INDICADOR

se cumple la actividad programada

DEPENDENCIA GENERAL: A00 PRESIDENCIA
DEPENDENCIA AUXILIAR: 137 Simplificación Administrativa



Elaboro

C. JOSE EDSON DEL TORO ADMINISTRACIÓN DE ADMINISTRACIÓN

VO. BO

C. JOSE EDSON DEL TORO AVALOS

FECHA DE ELABORACION: 07/06/2023

Hoja: 119 de 422



MUNICIPIO DE TEOLOYUCAN

PORM-08b FICHA TECNICA DE SEGUIMIENTO DE INDICADORES 2023 DE GESTIÓN O ESTRATEGICO

TIPO DE FICHA: OSFEM

II Eje transversal II: Gobierno Moderno, Capaz y Responsable

Gestión para Resultados y evaluación del desempeño.

01092020B0001 Simplificación y modernización de la administración pública

Compendio de actividades y herramientas para contribuir a que la actuación de los servidores públicos sea eficaz, eficiente y transparente, a fin de generar resultados con apego a los principios de

legalidad, objetividad, profesionalismo, honradez, lealtad, imparcialidad, eficiencia, eficacia, equidad, transparencia, economía, integridad, que permitan la toma de decisiones sobre la go!

A00 PRESIDENCIA

137 Simplificación Administrativa

ESTRUCTURA DEL INDICADOR

NOMBRE DEL INDICADOR: Porcentaje de sesiones de la Comisión Municipal de Mejora Regulatoria realizadas.
FORMULA DEL CALCULO: (Número de Sesiones de la Comisión Municipal de Mejora Regulatoria realizadas/Número de Sesiones de la Comisión Municipal de Mejora Regulatoria programadas)*100
INTERPRETACION: Sesiones de la comisión realizadas
DIMENSION QUE ATIENDE: Eficiencia
DESCRIPCION DEL FACTOR DE COMPARACION: Ejercicio 2022
AMBITO GEOGRAFICO: municipal
COBERTURA: todo el municipio
LINEA BASE: 2022

FRECUENCIA DE MEDICION: Trimestral

Numero: NA 4.4

COMPORTAMIENTO DE LAS VARIABLES DURANTE EL TRIMESTRE Abril-Junio

VARIABLE	UNIDAD DE MEDIDA	OPERACION	META ANUAL	AVANCE TRIMESTRAL		AVANCE ACUMULADO					
				Programado	%	Programado	%				
Número de Sesiones de la Comisión Municipal de Mejora Regulatoria realizadas	Sesiones	Sumable	4.00	1.00	25.00	1.00	100.00	2.00	50.00	2.00	100.00
Número de Comisión Municipal de Mejora Regulatoria programadas	Sesiones	Sumable	4.00	1.00	25.00	1.00	100.00	2.00	50.00	2.00	100.00

COMPORTAMIENTO DEL INDICADOR DESCRIPCION DE LA META ANUAL

Realizar comisiones durante el programa anual de Mejora Regulatoria.		TRIMESTRE Abril-Junio	
META ANUAL	Programado	Alcanzado	EF%
100.00	100.00	100.00	100.00

DESCRIPCION DE RESULTADOS Y JUSTIFICACION EN CASO DE VARIACION SUPERIOR A ±10 % RESPECTO A LO PROGRAMADO se realiza la siguiente sesion de la comisión en el trimestre

EVALUACION DEL INDICADOR

se cumple la meta programada
DEPENDENCIA GENERAL: A00 PRESIDENCIA
DEPENDENCIA AUXILIAR: 137 Simplificación Administrativa



C. JOSE EDSON DEL TORO AVAL DIRECCIÓN DE ADMINISTRACIÓN

VO. BU

C. JOSE EDSON DEL TORO AVALS

FECHA DE ELABORACION: 07/09/2023

Hoja: 111 de 222



MUNICIPIO DE TEOLOYUCAN

PDRM-08b FICHA TECNICA DE SEGUIMIENTO DE INDICADORES 2023 DE GESTIÓN O ESTRATEGICO

TIPO DE FICHA: OSFEM

II Eje transversal II: Gobierno Moderno, Capaz y Responsable

PILAR DE DESARROLLO / EJE TRANSVERSAL:
TEMA DE DESARROLLO:
PROGRAMA PRESUPUESTARIO:
PROYECTO PRESUPUESTARIO:

Gestion para Resultados y evaluacion del desempeño.

01992996 Consolidación de la administración pública de resultados

010502060401 Simplificación y modernización de la administración pública

OBJETIVO DEL PROGRAMA PRESUPUESTARIO: Comprende el conjunto de actividades y herramientas para contribuir a que la actuación de los servidores públicos sea eficaz, eficiente y transparente, a fin de generar resultados con apego a los principios de legalidad, objetividad, profesionalismo, honradez, lealtad, imparcialidad, eficiencia, equidad, transparencia, economía, integridad, que permitan la toma de decisiones sobre la ppl

DEPENDENCIA GENERAL:
DEPENDENCIA AUXILIAR:

A00 PRESIDENCIA
137 Simplificación Administrativa

ESTRUCTURA DEL INDICADOR

NOMBRE DEL INDICADOR:
FORMULA DEL CALCULO:
INTERPRETACION:
DIMENSION QUE ATENDE:
DESCRIPCION DEL FACTOR DE COMPARACION:
AMBITO GEOGRAFICO:
COBERTURA:
LINEA BASE:

Porcentaje de avance en el cumplimiento de las sesiones de consejo del Organismo Operador de Agua
(Sesiones de Consejo Directivo del Organismo Operador de Agua realizadas / Sesiones de Consejos Directivo programadas) * 100
Eficiencia

FRECUENCIA DE MEDICION: Trimestral

Numero: NA 5.1 No aplica

COMPORTAMIENTO DE LAS VARIABLES DURANTE EL TRIMESTRE: Abril-Junio

VARIABLE	UNIDAD DE MEDIDA	OPERACION	META ANUAL	AVANCE TRIMESTRAL			AVANCE ACUMULADO		
				Programado	%	Alcanzado	Programado	%	Alcanzado
Sesiones de Consejo Directivo del Organismo Operador de Agua realizadas			0.00	0.00	0.00	0.00	0.00	0.00	0.00
Sesiones de Consejo Directivo programadas			0.00	0.00	0.00	0.00	0.00	0.00	0.00

COMPORTAMIENTO DEL INDICADOR
DESCRIPCION DE LA META ANUAL

META ANUAL	TRIMESTRE: Abril-Junio			AVANCE ACUMULADO		
	Programado	Alcanzado	EF%	Programado	Alcanzado	EF%
0.00	0.00	0.00	0.00	0.00	0.00	0.00

EVALUACION DEL INDICADOR

DEPENDENCIA GENERAL: A00 PRESIDENCIA
DEPENDENCIA AUXILIAR: 137 Simplificación Administrativa



C. JOSE EDSON DEL TORO AVALOS
DIRECCION DE ADMINISTRACIÓN

C. JOSE EDSON DEL TORO AVALOS

FECHA DE ELABORACION: 07/05/2023 Hoja: 112 de 422



MUNICIPIO DE TEOLUYUCAN

PIBIM-08b FICHA TECNICA DE SEGUIMIENTO DE INDICADORES 2023 DE GESTIÓN O ESTRATEGICO

TIPO DE FICHA: OSFEM

PILAR DE DESARROLLO / EJE TRANSVERSAL: II Eje transversal II: Gobierno Moderno, Capaz y Responsable

TEMA DE DESARROLLO: Gestión para Resultados y evaluación del desempeño.

PROGRAMA PRESUPUESTARIO: 01090206 Consolidación de la administración pública de resultados

PROYECTO PRESUPUESTARIO: 010902060401 Simplificación y modernización de la administración pública

OBJETIVO DEL PROGRAMA PRESUPUESTARIO: Comprende el conjunto de actividades y herramientas para coadyuvar a que la actuación de los servidores públicos sea eficaz, eficiente y transparente, a fin de generar resultados con apego a los principios de legalidad, objetividad, profesionalismo, honradez, lealtad, imparcialidad, eficiencia, eficacia, equidad, transparencia, economía, integridad, que permitan la toma de decisiones sobre la apli

DEPENDENCIA GENERAL: A00 PRESIDENCIA

DEPENDENCIA AUXILIAR: 137 Simplificación Administrativa

ESTRUCTURA DEL INDICADOR

NOMBRE DEL INDICADOR: Porcentaje de avance de las actividades realizadas por las dependencias generales del Organismo Operador de Agua

FÓRMULA DEL CALCULO: (Reportes de actividades realizadas por las dependencias generales del Organismo Operador de Agua / Reportes de actividades de las dependencias generales del Organismo Operador de Agua programadas) * 100

INTERPRETACION: Eficiencia

DIMENSION QUE ATIENDE: Eficiencia

DESCRIPCION DEL FACTOR DE COMPARACION:

AMBITO GEOGRAFICO:

COBERTURA:

LÍNEA BASE

Numero: NA 5.2 No aplica

FRECUENCIA DE MEDICION: Trimestral

COMPORTAMIENTO DE LAS VARIABLES DURANTE EL TRIMESTRE Abril-Junio

VARIABLE	UNIDAD DE MEDIDA	OPERACION	META ANUAL	AVANCE TRIMESTRAL		AVANCE ACUMULADO		
				Programado	%	Alcanzado	%	Alcanzado
Reportes de actividades realizadas por las dependencias generales del Organismo Operador de Agua			0.00	0.00	0.00	0.00	0.00	0.00
Reportes de actividades de las dependencias generales del Organismo Operador de Agua programadas			0.00	0.00	0.00	0.00	0.00	0.00

COMPORTAMIENTO DEL INDICADOR
DESCRIPCION DE LA META ANUAL

TRIMESTRE Abril-Junio

META ANUAL	AVANCE TRIMESTRAL			AVANCE ACUMULADO		
	Programado	Alcanzado	EF%	Programado	Alcanzado	EF%
0.00	0.00	0.00	0.00	0.00	0.00	0.00

DESCRIPCION DE RESULTADOS Y JUSTIFICACION EN CASO DE VARIACION SUPERIOR A 10 % RESPECTO AL O PROGRAMADO

EVALUACION DEL INDICADOR

DISTRIBUCION GENERAL: A00 PRESIDENCIA
DEPENDENCIA AUXILIAR: 137 Simplificación Administrativa

ELABORADO

C. JOSE EDSON DEL TORO AMALOS
DIRECCIÓN DE ADMINISTRACIÓN

VO. CA.

C. JOSE EDSON DEL TORO AMALOS



MUNICIPIO DE TEOLOYUCAN

PBRM-08b FICHA TECNICA DE SEGUIMIENTO DE INDICADORES 2023 DE GESTIÓN O ESTRATEGICO

TIPO DE FICHA: OSFEM

PILAR DE DESARROLLO/ EJE TRANSVERSAL:

II Eje Transversal II. Gobierno Moderno, Caeaz y Responsable

TEMA DE DESARROLLO:

Gestión para Resultados y evaluación del desempeño.

PROGRAMA PRESUPUESTARIO:

01090206 Consolidación de la administración pública de resultados

PROYECTO PRESUPUESTARIO:

010502090401 Simplificación y modernización de la administración pública

OBJETIVO DEL PROGRAMA PRESUPUESTARIO:

Comprende el conjunto de actividades y herramientas para contribuir a que la actuación de los servidores públicos sea eficaz, eficiente y transparente, a fin de generar resultados con apoyo a los participantes de legalidad, objetividad, profesionalismo, honestidad, lealtad, imparcialidad, asistencia, ética, equidad, transparencia, economía, integridad, que permitan la toma de decisiones sobre la go!

DEPENDENCIA GENERAL:

A00 PRESIDENCIA

DEPENDENCIA AUXILIAR:

137 Simplificación Administrativa

ESTRUCTURA DEL INDICADOR

NOMBRE DEL INDICADOR: Porcentaje de asesorías en materia archivística otorgadas
FORMULA DEL CALCULO: (Asesorías otorgadas en materia archivística / Asesorías programadas en materia archivística) * 100
INTERPRETACION: Eficiencia
DIMENSION QUE ATIENDE:
DESCRIPCION DEL FACTOR DE COMPARACION:
AMBITO GEOGRAFICO:
COBERTURA:
LINEA BASE

FRECUENCIA DE MEDICION:

Trimestral

Numero: NA 6.1 No aplica

COMPORTAMIENTO DE LAS VARIABLES DURANTE EL TRIMESTRE Abril-Junio

VARIABLE	UNIDAD DE MEDIDA	OPERACION	META ANUAL	AVANCE TRIMESTRAL			AVANCE ACUMULADO		
				Programado	%	Alcance	Programado	%	Alcance
Asesorías otorgadas en materia archivística			0.00	0.00	0.00	0.00	0.00	0.00	0.00
Asesorías programadas en materia archivística			0.00	0.00	0.00	0.00	0.00	0.00	0.00

COMPORTAMIENTO DEL INDICADOR
DESCRIPCION DE LA META ANUAL

META ANUAL	TRIMESTRE: Abril-Junio			TRIMESTRE: Abril-Junio		
	Programado	Alcance	EF%	Programado	Alcance	EF%
0.00	0.00	0.00	0.00	0.00	0.00	0.00

DESCRIPCION DE RESULTADOS Y JUSTIFICACION EN CASO DE VARIACION SUPERIOR A 10% RESPECTO A LO PROGRAMADO

EVALUACION DEL INDICADOR

DEPENDENCIA GENERAL: A00 PRESIDENCIA
DEPENDENCIA AUXILIAR: 137 Simplificación Administrativa



ELABORADO: VO. BO.

C. JOSE EDSON DEL ROSO AMALOS

C. JOSE EDSON DEL ROSO AMALOS



MUNICIPIO DE TEOLOYUCAN

Pbrm-08b FICHA TECNICA DE SEGUIMIENTO DE INDICADORES 2023 DE GESTION O ESTRATEGICO

TIPO DE FICHA: OSFEM

PILAR DE DESARROLLO / EJE TRANSVERSAL:

II Eje transversal II: Gobierno Moderno, Capaz y Responsable

TEMA DE DESARROLLO:

Gestión para Resultados y evaluación del desempeño.

PROGRAMA PRESUPUESTARIO:

01050208 Consolidación de la administración pública de resultados

PROYECTO PRESUPUESTARIO:

010502080401 Simplificación y modernización de la administración pública

OBJETIVO DEL PROGRAMA PRESUPUESTARIO:

Comprender el conjunto de actividades y herramientas para coadyuvar a que la actuación de los servidores públicos sea eficaz, eficiente y transparente, a fin de generar resultados con apego a los principios de legalidad, objetividad, profesionalismo, honradez, lealtad, imparcialidad, eficiencia, eficacia, equidad, transparencia, economía, integridad, que permitan la toma de decisiones sobre la apfi

DEPENDENCIA GENERAL:

A00 PRESIDENCIA

DEPENDENCIA AUXILIAR:

137 Simplificación Administrativa

ESTRUCTURA DEL INDICADOR

NOMBRE DEL INDICADOR:

Porcentaje de actualización de los instrumentos de control y consulta archivados

FRECUENCIA DE MEDICIÓN:

Trimestral

FORMULA DEL CALCULO:

(Instrumentos de control y consulta archivados actualizados / Total de instrumentos de control y consulta archivados) * 100

INTERPRETACION:

DIMENSION QUE ATIENDE:

Eficiencia

DESCRIPCION DEL FACTOR DE COMPARACION:

Eficiencia

AMBITO GEOGRAFICO:

Eficiencia

COBERTURA:

Eficiencia

LÍNEA BASE

Eficiencia

Numero:

NA 6.2

Linea Base

No aplica

Instrumentos de control y consulta archivados actualizados

Total de instrumentos de control y consulta archivados

COMPORTAMIENTO DEL INDICADOR DESCRIPCION DE LA META ANUAL

VARIABLE	UNIDAD DE MEDIDA	OPERACION	META ANUAL	AVANCE TRIMESTRAL			AVANCE ACUMULADO		
				Programado	%	Alcanzado	Programado	%	Alcanzado
			0.00	0.00	0.00	0.00	0.00	0.00	0.00
			0.00	0.00	0.00	0.00	0.00	0.00	0.00

TRIMESTRE: Abril-Junio

META ANUAL	AVANCE TRIMESTRAL			AVANCE ACUMULADO		
	Programado	Alcanzado	EF%	Programado	Alcanzado	EF%
0.00	0.00	0.00	0.00	0.00	0.00	0.00

DESCRIPCION DE RESULTADOS Y JUSTIFICACION EN CASO DE VARIACION SUPERIOR A +/- 10 % RESPECTO A LO PROGRAMADO

EVALUACION DEL INDICADOR

DEPENDENCIA GENERAL:

A00 PRESIDENCIA

137 Simplificación Administrativa

C. JOSE EDSON DEL TORO AVALOS



C. JOSE EDSON DEL TORO AVALOS

FECHA DE ELABORACION: 07/02/2023

Núm: 115 de 422



MUNICIPIO DE TEOLOYUCAN

PDRM-08b FICHA TECNICA DE SEGUIMIENTO DE INDICADORES 2023 DE GESTION O ESTRATEGICO

TIPO DE FICHA: OSFEM

PLAZA DE DESARROLLO / EJE TRANSVERSAL:

TEMA DE DESARROLLO:

PROGRAMA PRESUPUESTARIO:

PROYECTO PRESUPUESTARIO:

OBJETIVO DEL PROGRAMA PRESUPUESTARIO:

DEPENDENCIA GENERAL:

DEPENDENCIA AUXILIAR:

III Eje transversal III: Tecnología y Coordinación para el Buen Gobierno
Alianzas para el desarrollo
02004001 Nuevas organizaciones de la sociedad
020040010102 Participación ciudadana

Incluye las políticas públicas orientadas al fortalecimiento de la gobernanza democrática, la modernización de la participación social organizada en la solución de los problemas actuales en los diversos ámbitos de la agenda pública.
D00 SECRETARÍA DEL AYUNTAMIENTO
144 Gobernación

ESTRUCTURA DEL INDICADOR

Porcentaje de capacitación técnica para fomentar la organización de la población en figuras asociativas realizadas.

(Capacitación técnica para fomentar la organización de la población en figuras asociativas realizadas)/Capacitación técnica para fomentar la organización de la población en figuras asociativas programadas)*100

Capacitaciones técnicas para fomentar la organización de la población en figuras asociativas que se realizaron el año anterior con las que se realizaron este año

FRECUENCIA DE MEDICIÓN:

Semestral

Registros administrativos del 2022

municipal

todo el municipio

2022

NC 1

COMPORTAMIENTO DE LAS VARIABLES DURANTE EL TRIMESTRE: Abril-Junio

VARIABLE	UNIDAD DE MEDIDA	OPERACION	META ANUAL	AVANCE TRIMESTRAL		AVANCE ACUMULADO					
				Programado	%	Alcanzado	%	Programado	%	Alcanzado	%
Capacitación técnica para fomentar la organización de la población en figuras asociativas realizadas.	Capacitación	Sumable	1,00	1,00	100,00	1,00	100,00	1,00	100,00	1,00	100,00
Capacitación técnica para fomentar la organización de la población en figuras asociativas programadas.	Capacitación	Sumable	1,00	1,00	100,00	1,00	100,00	1,00	100,00	1,00	100,00

COMPORTAMIENTO DEL INDICADOR
DESCRIPCION DE LA META ANUAL

Obligar la capacitación necesaria para fomentar la organización de la población en asociaciones para el beneficio de la población

TRIMESTRE: Abril-Junio

META ANUAL	AVANCE TRIMESTRAL			AVANCE ACUMULADO		
	Programado	Alcanzado	EF%	Programado	Alcanzado	EF%
100,00	100,00	100,00	100,00	100,00	100,00	100,00

DESCRIPCION DE RESULTADOS Y JUSTIFICACION EN CASO DE VARIACION SUPERIOR A +/- 10 % RESPECTO A LO PROGRAMADO
Se llevó a cabo la capacitación necesaria para fomentar la organización de la población en asociaciones para el beneficio de la población

EVALUACION DEL INDICADOR

se cumple la actividad programada

DEPENDENCIA GENERAL: D00 SECRETARÍA DEL AYUNTAMIENTO
DEPENDENCIA AUXILIAR: 144 Gobernación



ELABORO: COORDINACIÓN DE GOBIERNO

C. EDSON MONTÓYA SANTOS

NO. 810

SECRETARÍA DEL AYUNTAMIENTO
LIC. JUAN CARLOS HERNÁNDEZ SÁNCHEZ AJUNTAMIENTO



MUNICIPIO DE TEOLOYUCAN

PDRM-08b FICHA TECNICA DE SEGUIMIENTO DE INDICADORES 2023 DE GESTIÓN O ESTRATEGICO

TIPO DE FICHA: OSFEM

III Eje transversal III: Tecnología y Coordinación para el Buen Gobierno

Alianzas para el desarrollo

02040401 Nuevas organizaciones de la sociedad

020404010102 Participación cívica

Objetivo del Programa Presupuestario: Incluye las políticas públicas orientadas al fortalecimiento de la gobernanza democrática, la modernización de la participación social organizada en la solución de los problemas actuales en los diversos ámbitos de la agenda pública.

000 SECRETARÍA DEL AYUNTAMIENTO

144 Gobernación

ESTRUCTURA DEL INDICADOR

Nombre del Indicador: Porcentaje de cursos técnicos realizados para el fomento de figuras asociativas en la población.
Fórmula del Cálculo: (Cursos técnicos realizados para el fomento de figuras asociativas en la población/Cursos técnicos programados para el fomento de figuras asociativas en la población)*100
Interpretación: Eficiencia
Dimensión que atiende: Eficiencia
Descripción del Factor de Comparación:
Ámbito Geográfico:
Cobertura:
Línea Base

Frecuencia de medición:

Semestral

Número: NC 2 No aplica

COMPORTAMIENTO DE LAS VARIABLES DURANTE EL TRIMESTRE: Abril-Junio

DESCRIPCIÓN DE RESULTADOS Y JUSTIFICACIÓN EN CASO DE VARIACIÓN SUPERIOR A 10% RESPECTO AL PROGRAMA	VARIABLE	UNIDAD DE MEDIDA	OPERACION	META ANUAL	AVANCE TRIMESTRAL			AVANCE ACUMULADO				
					Programado	%	Alcanzado	Programado	%	Alcanzado		
Cursos técnicos realizados para el fomento de figuras asociativas en la población			Semestral	1.00	1.00	100.00	0.00	0.00	1.00	100.00	0.00	0.00
Cursos técnicos programados para el fomento de figuras asociativas en la población			Semestral	1.00	1.00	100.00	0.00	0.00	1.00	100.00	0.00	0.00

COMPORTAMIENTO DEL INDICADOR DESCRIPCIÓN DE LA META ANUAL

META ANUAL	TRIMESTRE: Abril-Junio			AVANCE TRIMESTRAL			AVANCE ACUMULADO		
	Programado	Alcanzado	EF%	Programado	Alcanzado	EF%	Programado	Alcanzado	EF%
100.00	100.00	0.00	0.00	100.00	0.00	0.00	100.00	0.00	0.00

EVALUACION DEL INDICADOR

DEPENDENCIA GENERAL: 000 SECRETARÍA DEL AYUNTAMIENTO
DEPENDENCIA AUXILIAR: 144 Gobernación



ELABORÓ: *[Signature]*
COORDINACIÓN DE GOBIERNO

C. EDSON MONTOYA SANTOS



YO SO: *[Signature]*
SECRETARÍA DEL AYUNTAMIENTO

U.C. JUAN CARLOS HERNANDEZ RAMONCITA



MUNICIPIO DE TEOLOYUCAN

PRM-08b FICHA TECNICA DE SEGUIMIENTO DE INDICADORES 2023 DE GESTION O ESTRATEGICO

TIPO DE FICHA: OSFEM

PILAR DE DESARROLLO/ EJE TRANSVERSAL:

III Eje transversal III: Tecnología y Coordinación para el Buen Gobierno

TEMA DE DESARROLLO:

Alianzas para el desarrollo

PROGRAMA PRESUPUESTARIO:

02M0401 Nuevas organizaciones de la sociedad

PROYECTO PRESUPUESTARIO:

0204040102 Participación ciudadana

OBJETIVO DEL PROGRAMA PRESUPUESTARIO:

Incluye las políticas públicas orientadas al fortalecimiento de la gobernanza democrática, la movilización de la participación social organizada en la solución de los problemas actuales en los diversos ámbitos de la agenda pública.

DEPENDENCIA GENERAL:

000 SECRETARIA DEL AYUNTAMIENTO

DEPENDENCIA AUXILIAR:

144 Gobernación

ESTRUCTURA DEL INDICADOR

FRECUENCIA DE MEDICION:

Semestral

NOMBRE DEL INDICADOR:

Porcentaje de apoyos otorgados para efectuar concursos temáticos para fomentar la participación ciudadana.

(Apoyos otorgados para efectuar concursos temáticos para fomentar la participación ciudadana/Ayosos gestionados para efectuar concursos temáticos para fomentar la participación ciudadana) *100

Semestral

FORMULA DEL CALCULO:

(Apoyos otorgados para efectuar concursos temáticos para fomentar la participación ciudadana/Ayosos gestionados para efectuar concursos temáticos para fomentar la participación ciudadana) *100

Semestral

INTERPRETACION:

Eficiencia

DESCRIPCION DEL FACTOR DE COMPARACION:

Eficiencia

AMBITO GEOGRAFICO:

Eficiencia

COBERTURA:

Eficiencia

LINEA BASE

Numero: NC 3 No aplica

COMPORTAMIENTO DE LAS VARIABLES DURANTE EL TRIMESTRE: Abril-Junio

VARIABLE	UNIDAD DE MEDIDA	OPERACION	META ANUAL	AVANCE TRIMESTRAL		AVANCE ACUMULADO	
				Programado	%	Programado	%
Ayosos otorgados para efectuar concursos temáticos para fomentar la participación ciudadana			0.00	0.00	0.00	0.00	0.00
Ayosos gestionados para efectuar concursos temáticos para fomentar la participación ciudadana			0.00	0.00	0.00	0.00	0.00

COMPORTAMIENTO DEL INDICADOR DESCRIPCION DE LA META ANUAL

META ANUAL	AVANCE TRIMESTRAL			AVANCE ACUMULADO		
	Programado	Alcanzado	EF%	Programado	Alcanzado	EF%
0.00	0.00	0.00	0.00	0.00	0.00	0.00

DESCRIPCION DE RESULTADOS Y JUSTIFICACION EN CASO DE VARIACION SUPERIOR A +/-10% RESPECTO AL O PROGRAMADO

EVALUACION DEL INDICADOR

DEPENDENCIA GENERAL: DPO SECRETARIA DEL AYUNTAMIENTO

DEPENDENCIA AUXILIAR: 144 Gobernación



ELABORO: EDSO MONTVOYA SANTOS

COORDINACION: LIC. JUAN CARLOS HERNANDEZ SANCHEZ AYUNTAMIENTO



MUNICIPIO DE TEOLOYUCAN

PRM-08B FICHA TECNICA DE SEGUIMIENTO DE INDICADORES 2023 DE GESTION O ESTRATEGICO

TPO DE FICHA: OSFEM

PILAR DE DESARROLLO / EJE TRANSVERSAL:

III Eje transversal III: Tecnología y Coordinación para el Buen Gobierno

TEMA DE DESARROLLO:

Alianzas para el desarrollo

PROGRAMA PRESUPUESTARIO:

02040401 Nuevas organizaciones de la sociedad

PROYECTO PRESUPUESTARIO:

020404010102 Participación ciudadana

OBJETIVO DEL PROGRAMA PRESUPUESTARIO:

Incluir las políticas públicas orientadas al fortalecimiento de la gobernanza democrática, la modernización de la participación social organizada en la solución de los problemas actuales en los diversos ámbitos de la gestión pública.

DEPENDENCIA GENERAL:

000 SECRETARIA DEL AYUNTAMIENTO

DEPENDENCIA AUXILIAR:

144 Gobernación

ESTRUCTURA DEL INDICADOR

NOMBRE DEL INDICADOR:
FORMULA DEL CALCULO:
INTERPRETACION:
DIMENSION QUE ATIENDE:
DESCRIPCION DEL FACTOR DE COMPARACION:
AMBITO GEOGRAFICO:
COBERTURA:
LINEA BASE

Porcentaje de difusión de los cursos de capacitación temáticos e integrantes de las figuras asociativas correspondientes.
(Difusión de los cursos de capacitación temáticos e integrantes de las figuras asociativas (Cursos de capacitación temáticos e integrantes de las figuras asociativas programados)/100
Difusión de los cursos de capacitación temáticos e integrantes de las asociaciones sobre los cursos que se tienen programados
Eficiencia
Registros Administrativos 2022
municipal
todo el municipio
2022

FRECUENCIA DE MEDICION:

Trimestral

Numero: NA 1.1

COMPORTAMIENTO DE LAS VARIABLES DURANTE EL TRIMESTRE Abril-Junio

VARIABLE	UNIDAD DE MEDIDA	OPERACION	META ANUAL	AVANCE TRIMESTRAL		AVANCE ACUMULADO					
				Programado	%	Alcanzado	%	Programado	%	Alcanzado	%
Difusión de los cursos de capacitación temáticos e integrantes de las figuras asociativas	Participaciones	Sumable	1.00	0.00	0.00	0.00	0.00	1.00	100.00	1.00	100.00
Difusión de los cursos de capacitación temáticos e integrantes de las figuras asociativas	Cursos	Sumable	1.00	0.00	0.00	0.00	0.00	1.00	100.00	1.00	100.00

COMPORTAMIENTO DEL INDICADOR
DESCRIPCION DE LA META ANUAL

Proporcionar las difusión correspondientes para los cursos de capacitación temáticos e integrantes de las figuras asociativas.

META ANUAL	TRIMESTRE: Abril-Junio						
	AVANCE TRIMESTRAL		AVANCE ACUMULADO				
Programado	Alcanzado	EF%	SEMAFORO	Programado	Alcanzado	EF%	SEMAFORO
100.00	0.00	0.00	verde	100.00	100.00	100.00	verde

DESCRIPCION DE RESULTADOS Y JUSTIFICACION EN CASO DE VARIACION SUPERIOR A 10 % RESPECTO ALD PROGRAMADO
Se realiza la difusión de los cursos de capacitación para orientar la organización de la gobernanza en acciones en su beneficio

EVALUACION DEL INDICADOR

Se cumple la meta programada en el primer trimestre

DEPENDENCIA GENERAL: 000 SECRETARIA DEL AYUNTAMIENTO

DEPENDENCIA AUXILIAR: 144 Gobernación



ELABORÓ: [Signature]

YO, BO. [Signature]

C. EDSON MONTVOYA SANTOS

LIC. JUAN CARLOS HERNANDEZ RAMIREZ



MUNICIPIO DE TEOLUYUCAN

PBRM-08b FICHA TECNICA DE SEGUIMIENTO DE INDICADORES 2023 DE GESTION O ESTRATEGICO

TIPO DE FICHA: OSFEM

PIVAR DE DESARROLLO / EJE TRANSVERSAL:

III Eje transversal III: Tecnología y Coordinación para el Buen Gobierno

TEMA DE DESARROLLO:

Asesorías para el desarrollo

PROGRAMA PRESUPUESTARIO:

02940401 Nuevas organizaciones de la sociedad

PROYECTO PRESUPUESTARIO:

029404010102 Participación ciudadana

OBJETIVO DEL PROGRAMA PRESUPUESTARIO:

Incluir las políticas públicas orientadas al fortalecimiento de la gobernanza democrática, la modernización de la participación social organizada en la solución de los problemas actuales en los diversos ámbitos de la agenda política.

DEPENDENCIA GENERAL:

D00 SECRETARIA DEL AYUNTAMIENTO

DEPENDENCIA AUXILIAR:

144 Gobernación

ESTRUCTURA DEL INDICADOR

NOMBRE DEL INDICADOR:

Porcentaje de participación de expertos en la impartición de los cursos de capacitación.

FRECUENCIA DE MEDICION:

Trimestral

(Participación de expertos en la impartición de los cursos de capacitación realizados/Participación de expertos en la impartición de los cursos de capacitación programada)*100

INTERPRETACION:

Participación de expertos en la impartición de cursos de capacitación

DIMENSION QUE ATIENDE:

Eficiencia

DESCRIPCION DEL FACTOR DE COMPARACION:

Expedientes del año anterior

AMBITO GEOGRAFICO:

municipal

COBERTURA:

todo el municipio

LINEA BASE

2022

Numero: NA 1.2

COMPORTAMIENTO DE LAS VARIABLES DURANTE EL TRIMESTRE Abril-Junio

VARIABLE	UNIDAD DE MEDIDA	OPERACION	META ANUAL	AVANCE TRIMESTRAL		AVANCE ACUMULADO					
				Programado	%	Alcanzado	%	Programado	%	Alcanzado	%
Participación de expertos en la impartición de los cursos de capacitación realizada	Cumulative	Sumable	1.00	0.00	0.00	0.00	0.00	1.00	100.00	1.00	100.00
Participación de expertos en la impartición de los cursos de capacitación programada	Cumulative	Sumable	1.00	0.00	0.00	0.00	0.00	1.00	100.00	1.00	100.00

COMPORTAMIENTO DEL INDICADOR

DESCRIPCION DE LA META ANUAL

Contar con la participación de expertos en la impartición de los cursos de capacitación que se lleven a cabo.

TRIMESTRE Abril-Junio

META ANUAL	AVANCE TRIMESTRAL				AVANCE ACUMULADO			
	Programado	Alcanzado	EF%	SEMAFORO	Programado	Alcanzado	EF%	SEMAFORO
100.00	0.00	0.00	0.00	verde	100.00	100.00	100.00	verde

DESCRIPCION DE RESULTADOS Y JUSTIFICACION EN CASO DE VARIACION SUPERIOR A 10% RESPECTO AL O PROGRAMADO de acuerdo a la participación de expertos en los temas que importan a la población

EVALUACION DEL INDICADOR

Se cumple la meta programada en el primer trimestre

DEPENDENCIA GENERAL: D00 SECRETARIA DEL AYUNTAMIENTO

DEPENDENCIA AUXILIAR: 144 Gobernación



ELABORÓ: C. EDSON MONTOYA SANTOS

COORDINACIÓN DEL GOBIERNO



SECRETARIA DEL GOBIERNO

FECHA DE ELABORACION: 07/09/2023

Página: 344 de 422



MUNICIPIO DE TEOLOYUCAN

PRM-08b FICHA TECNICA DE SEGUIMIENTO DE INDICADORES 2023 DE GESTION O ESTRATEGICO

TIPO DE FICHA: OSFEM

PLAZA DE DESARROLLO / EJE TRANSVERSAL:

III Eje transversal III: Tecnología y Coordinación para el Buen Gobierno

TEMA DE DESARROLLO:

Alianzas para el desarrollo

PROGRAMA PRESUPUESTARIO:

02940401 Muevas organizaciones de la sociedad

PROYECTO PRESUPUESTARIO:

0204040102 Participación ciudadana

OBJETIVO DEL PROGRAMA PRESUPUESTARIO:

Incluye las políticas públicas orientadas al fortalecimiento de la gobernanza democrática, la modernización de la participación social organizada en la solución de los problemas actuales en los diversos ámbitos de la agenda pública.
000 SECRETARIA DEL AYUNTAMIENTO
144 Gobernación

DEPENDENCIA GENERAL:

ESTRUCTURA DEL INDICADOR

NOMBRE DEL INDICADOR:
FORMULA DEL CALCULO:

Porcentaje en la difusión de los cursos de formación en el trabajo a vecinos organizados con participación ciudadana
(Eventos de difusión de cursos de formación en el trabajo realizados en coordinación con la sociedad (eventos de difusión de cursos de formación en el trabajo en coordinación con la sociedad organizada programados)) *100

INTERPRETACION:

Eficiencia

FRECUENCIA DE MEDICION:

Trimestral

DIMENSION QUE ATIENDE:

DESCRIPCION DEL FACTOR DE COMPARACION:

AMBITO GEOGRAFICO:

COBERTURA:

LINEA BASE

Numero: NA 2.1 No aplica

COMPORTAMIENTO DE LAS VARIABLES DURANTE EL TRIMESTRE: Abril-Junio

VARIABLE	UNIDAD DE MEDIDA	OPERACION	META ANUAL	AVANCE TRIMESTRAL		AVANCE ACUMULADO		
				Programado	%	Alcanzado	%	Alcanzado
Eventos de difusión de cursos de formación en el trabajo realizados en coordinación con la sociedad			0.00	0.00	0.00	0.00	0.00	0.00
Eventos de difusión de cursos de formación en el trabajo en coordinación con la sociedad organizada programados			0.00	0.00	0.00	0.00	0.00	0.00

COMPORTAMIENTO DEL INDICADOR
DESCRIPCION DE LA META ANUAL

TRIMESTRE: Abril-Junio

META ANUAL	AVANCE TRIMESTRAL			AVANCE ACUMULADO		
	Programado	Alcanzado	EF%	Programado	Alcanzado	EF%
0.00	0.00	0.00	0.00	0.00	0.00	0.00

DESCRIPCION DE RESULTADOS Y JUSTIFICACION EN CASO DE VARIACION SUPERIOR A 10% RESPECTO A LO PROGRAMADO

EVALUACION DEL INDICADOR

DEPENDENCIA GENERAL:
DEPENDENCIA AUXILIAR:

D00 SECRETARIA DEL AYUNTAMIENTO
144 Gobernación



ELABORÓ:
COORDINACIÓN:
GOBIERNO

C. EDSON MONTAYA SANTOS



VO. BO.
LIC. JUAN CARLOS HERNANDEZ SANCHEZ ARÍA DEL
AYUNTAMIENTO



MUNICIPIO DE TEOLOYUCAN

PBRM-08b FICHA TECNICA DE SEGUIMIENTO DE INDICADORES 2023 DE GESTION O ESTRATEGICO

TIPO DE FICHA: OSFEM

PILAR DE DESARROLLO / EJE TRANSVERSAL:

III Eje transversal III: Tecnología y Coordinación para el Buen Gobierno

TEMA DE DESARROLLO:

Avances para el desarrollo

PROGRAMA PRESUPUESTARIO:

02040401 Nuevas organizaciones de la sociedad

PROYECTO PRESUPUESTARIO:

0204040102 Participación ciudadana

OBJETIVO DEL PROGRAMA PRESUPUESTARIO:

Incluye las políticas públicas orientadas al fortalecimiento de la gobernanza democrática, la modernización de la participación social organizada en la solución de los problemas actuales en los diversos ámbitos de la agenda pública.

DEPENDENCIA GENERAL:

D00 SECRETARIA DEL AYUNTAMIENTO

DEPENDENCIA AUXILIAR:

144 Gobernación

ESTRUCTURA DEL INDICADOR

NOMBRE DEL INDICADOR:

Porcentaje de concursos de formación en el trabajo a vecinos organizados con participación ciudadana realizados.

FORMULA DEL CALCULO:

(Cursos de formación en el trabajo realizados en coordinación con la sociedad organizada/Cursos de formación en el trabajo programados en coordinación con la sociedad organizada)*100

FRECUENCIA DE MEDICION:

Trimestral

INTERPRETACION:

Eficiencia

DIMENSION QUE ATIENDE:

DESCRIPCION DEL FACTOR DE COMPARACION:

AMBITO GEOGRAFICO:

COBERTURA:

LINEA BASE

COMPORTAMIENTO DE LAS VARIABLES DURANTE EL TRIMESTRE Abril-Junio

VARIABLE	UNIDAD DE MEDIDA	OPERACION	META ANUAL	AVANCE TRIMESTRAL			AVANCE ACUMULADO		
				Programado	%	Alcanzado	Programado	%	Alcanzado
Cursos de formación en el trabajo realizados en coordinación con la sociedad organizada			0.00	0.00	0.00	0.00	0.00	0.00	0.00
Cursos de formación en el trabajo programados en coordinación con la sociedad organizada			0.00	0.00	0.00	0.00	0.00	0.00	0.00

COMPORTAMIENTO DEL INDICADOR DESCRIPCION DE LA META ANUAL

META ANUAL	AVANCE TRIMESTRAL			AVANCE ACUMULADO		
	Programado	Alcanzado	EF%	Programado	Alcanzado	EF%
0.00	0.00	0.00	0.00	0.00	0.00	0.00

DESCRIPCION DE RESULTADOS Y JUSTIFICACION EN CASO DE VARIACION SUPERIOR A +/- 10 % RESPECTO A LO PROGRAMADO

EVALUACION DEL INDICADOR

TRIMESTRE: Abril-Junio

DEPENDENCIA GENERAL

D00 SECRETARIA DEL AYUNTAMIENTO

144 Gobernación



ELABORÓ: [Signature] COORDINACIÓN DE GOBIERNO

C. EDSON MONTOYA SANTOS



VO. BO. [Signature] SECRETARIA DEL AYUNTAMIENTO

LIC. JUAN CARLOS HERNANDEZ SANCHEZ



MUNICIPIO DE TEOLOYUCAN

PBRn-080 FICHA TECNICA DE SEGUIMIENTO DE INDICADORES 2023 DE GESTION O ESTRATEGICO

TIPO DE FICHA: OSFEM

PILAR DE DESARROLLO / EJE TRANSVERSAL:

III Eje transversal III: Tecnología y Coordinación para el Buen Gobierno

TEMA DE DESARROLLO:

Alianzas para el desarrollo

PROGRAMA PRESUPUESTARIO:

02040401 Nuevas organizaciones de la sociedad

PROYECTO PRESUPUESTARIO:

020404010102 Participación ciudadana

OBJETIVO DEL PROGRAMA PRESUPUESTARIO:

Incluye las políticas públicas orientadas al fortalecimiento de la gobernanza democrática, la modernización de la participación social organizada en la solución de los problemas actuales en los diversos ámbitos de la segunda política.

DEPENDENCIA GENERAL:

D00 SECRETARIA DEL AYUNTAMIENTO

DEPENDENCIA AUXILIAR:

144 Gobernación

ESTRUCTURA DEL INDICADOR

FRECUENCIA DE MEDICION:

Trimestral

NOMBRE DEL INDICADOR:

Porcentaje de concursos temáticos a veedores organizados con participación ciudadana.

FORMULA DEL CALCULO:

(Concursos temáticos divulgados/Concursos temáticos programados)*100

INTERPRETACION:

Eficiencia

DESCRIPCION DEL FACTOR DE COMPARACION:

AMBITO GEOGRAFICO:
COBERTURA:

LINEA BASE

Numero/ NA 3.1 No aplica

COMPORTAMIENTO DE LAS VARIABLES DURANTE EL TRIMESTRE Abril-Junio

VARIABLE	UNIDAD DE MEDIDA	OPERACION	META ANUAL	AVANCE TRIMESTRAL			AVANCE ACUMULADO		
				Programado	%	Alcanzado	Programado	%	Alcanzado
Concursos temáticos divulgados			0.00	0.00	0.00	0.00	0.00	0.00	0.00
Concursos temáticos programados			0.00	0.00	0.00	0.00	0.00	0.00	0.00

COMPORTAMIENTO DEL INDICADOR
DESCRIPCION DE LA META ANUAL

TRIMESTRE: Abril-Junio

META ANUAL	AVANCE TRIMESTRAL			AVANCE ACUMULADO		
	Programado	Alcanzado	EF%	Programado	Alcanzado	EF%
0.00	0.00	0.00	0.00	0.00	0.00	0.00

DESCRIPCION DE RESULTADOS Y JUSTIFICACION EN CASO DE VARIACION SUPERIOR A ± 10 % RESPECTO A LO PROGRAMADO

EVALUACION DEL INDICADOR

DEPENDENCIA GENERAL:

D00 SECRETARIA DEL AYUNTAMIENTO

DEPENDENCIA AUXILIAR:

144 Gobernación



ELABORÓ

COORDINACIÓN

C. EDSON MONTOYA SANTOS

VO. BO.

LIC. JUAN CARLOS HERNANDEZ BLANCHIZ
SECRETARIA DEL AYUNTAMIENTO



MUNICIPIO DE TEOLOYUCAN

PBRM-08b FICHA TECNICA DE SEGUIMIENTO DE INDICADORES 2023 DE GESTIÓN O ESTRATEGICO

TIPO DE FICHA: OSFEM

PILAR DE DESARROLLO / EJE TRANSVERSAL:

III Eje transversal III: Tecnología y Coordinación para el Buen Gobierno

TEMA DE DESARROLLO:

Alanzas para el desarrollo

PROGRAMA PRESUPUESTARIO:

02040401 Nuevas organizaciones de la sociedad

PROYECTO PRESUPUESTARIO:

020404010102 Participación ciudadana

OBJETIVO DEL PROGRAMA PRESUPUESTARIO:

Incluye las políticas públicas orientadas al fortalecimiento de la gubernanza democrática, la modernización de la participación social organizada en la solución de los problemas actuales en los diversos ámbitos de la agenda pública.

DEPENDENCIA GENERAL:

D00 SECRETARÍA DEL AYUNTAMIENTO

DEPENDENCIA AUXILIAR:

144 Gobernación

ESTRUCTURA DEL INDICADOR

NOMBRE DEL INDICADOR:

Porcentaje de realización de concursos temáticos

(Concursos temáticos realizados para fomentar la participación ciudadana/Concursos temáticos para fomentar la participación ciudadana programados) *100

FORMULA DEL CALCULO:

FRECUENCIA DE MEDICIÓN:

Trimestral

INTERPRETACION:

Eficiencia

DIMENSION QUE ATIENDE:

DESCRIPCION DEL FACTOR DE COMPARACION:

AMBITO GEOGRAFICO:

COBERTURA:

LÍNEA BASE

Numero: NA 3.2 No aplica

COMPORTAMIENTO DE LAS VARIABLES DURANTE EL TRIMESTRE: Abril-Junio

VARIABLE	UNIDAD DE MEDIDA	OPERACION	META ANUAL	AVANCE TRIMESTRAL			AVANCE ACUMULADO		
				Programado	%	Alcanzado	Programado	%	Alcanzado
Concursos temáticos realizados para fomentar la participación ciudadana			0.00	0.00	0.00	0.00	0.00	0.00	0.00
Concursos temáticos para fomentar la participación ciudadana programados			0.00	0.00	0.00	0.00	0.00	0.00	0.00

COMPORTAMIENTO DEL INDICADOR
DESCRIPCION DE LA META ANUAL

META ANUAL	AVANCE TRIMESTRAL			AVANCE ACUMULADO		
	Programado	Alcanzado	EF%	Programado	Alcanzado	EF%
0.00	0.00	0.00	0.00	0.00	0.00	0.00

DESCRIPCION DE RESULTADOS Y JUSTIFICACION EN CASO DE VARIACION SUPERIOR A 10% RESPECTO A LO PROGRAMADO

EVALUACION DEL INDICADOR

DEPENDENCIA GENERAL
DEPENDENCIA AUXILIAR

D00 SECRETARÍA DEL AYUNTAMIENTO
144 Gobernación

ELABORÓ
COORDINACIÓN
GOBIERNO



C. EDSON MONTUVA SANTOS

YO BO
SECRETARÍA DEL AYUNTAMIENTO





MUNICIPIO DE TEOLUYUCAN

Pbrm-08b FICHA TECNICA DE SEGUIMIENTO DE INDICADORES 2023 DE GESTIÓN O ESTRATEGICO

PILAR DE DESARROLLO / EJE TRANSVERSAL:

El Eje transversal II: Gobierno Moderno, Capaz y Responsable

TIPO DE FICHA: OSFEM

TEMA DE DESARROLLO:

Estructura del gobierno municipal

PROGRAMA PRESUPUESTARIO:

01030802 Reglamentación municipal

PROYECTO PRESUPUESTARIO:

010308020101 Revisión y emisión de la reglamentación municipal

OBJETO DEL PROGRAMA PRESUPUESTARIO:

Se orienta el cumplimiento de las atribuciones contenidas en el Título VI de la Ley Orgánica Municipal del Estado de México, vigente

DEPENDENCIA GENERAL:

D00 SECRETARIA DEL AYUNTAMIENTO

DEPENDENCIA AUXILIAR:

148 Servicio Municipal D00 SECRETARIA DEL AYUNTAMIENTO

ESTRUCTURA DEL INDICADOR

NOMBRE DEL INDICADOR: Porcentaje de disposiciones de observancia general publicadas.
FORMULA DEL CALCULO: (Reglamentos y disposiciones de observancia general publicadas)/Disposiciones de observancia general a publicar * 100

INTERPRETACION:

REFLEJA EL NUMERO DE GACETAS PUBLICADAS

DIMENSION QUE ATIENDE:

Eficiencia

FRECUENCIA DE MEDICION:

Semestral

DESCRIPCION DEL FACTOR DE COMPARACION:

GACETAS REALIZADAS EL AÑO ANTERIOR

AMBITO GEOGRAFICO:

municipal

COBERTURA:

todo el municipio

LINEA BASE:

AÑO 2022

Numero: NC 1

COMPORTAMIENTO DE LAS VARIABLES DURANTE EL TRIMESTRE: Abril-Junio

VARIABLE	UNIDAD DE MEDIDA	OPERACION	META ANUAL	AVANCE TRIMESTRAL			AVANCE ACUMULADO		
				Programado	%	Alcanzado	Programado	%	Alcanzado
Reglamentos y disposiciones de observancia general publicadas	GACETAS	Semestre	12.00	6.00	50.00	6.00	100.00	6.00	100.00
Disposiciones de observancia general a publicar	GACETAS	Semestre	12.00	6.00	50.00	6.00	100.00	6.00	100.00

COMPORTAMIENTO DEL INDICADOR DESCRIPCION DE LA META ANUAL

LOGRAR QUE SE REALICE UNA GACETA POR MES

TRIMESTRE: Abril-Junio

META ANUAL	AVANCE TRIMESTRAL			AVANCE ACUMULADO		
	Programado	Alcanzado	EF%	Programado	Alcanzado	EF%
100.00	100.00	100.00	100.00	100.00	100.00	100.00

DESCRIPCION DE RESULTADOS Y JUSTIFICACION EN CASO DE VARIACION SUPERIOR A +/- 10% RESPECTO A LO PROGRAMADO

Reglamentos y disposiciones de observancia general publicadas

EVALUACION DEL INDICADOR

en cuanto a las actividades programadas

DEFINICION GENERAL:

D00 SECRETARIA DEL AYUNTAMIENTO

DEPENDENCIA AUXILIAR:

148 Servicio Militar Municipal D00 SECRETARIA DEL AYUNTAMIENTO

ELABORO:

SECRETARIA DEL AYUNTAMIENTO

NO. 80.

L.C. JUAN CARLOS HERNANDEZ SANCHEZ





MUNICIPIO DE TEOLOYUCAN

PBrm-08b FICHA TECNICA DE SEGUIMIENTO DE INDICADORES 2023 DE GESTIÓN O ESTRATEGICO

TIPO DE FICHA: OSFEM

PILAR DE DESARROLLO/ EJE TRANSVERSAL:

II Eje transversal II: Gobierno Moderno, Capaz y Responsable

TEMA DE DESARROLLO:

Estructura del gobierno municipal

PROGRAMA PRESUPUESTARIO:

01030902 Reglamentación municipal

PROYECTO DEL PROGRAMA PRESUPUESTARIO:

010309020101 Revisión y emisión de la reglamentación municipal

OBJETIVO DEL PROGRAMA PRESUPUESTARIO:

Se orienta al cumplimiento de las atribuciones contenidas en el Título VI de la Ley Orgánica Municipal del Estado de México, vigente.

DEPENDENCIA GENERAL:

000 SECRETARIA DEL AYUNTAMIENTO

DEPENDENCIA AUXILIAR:

148 Servicio Militar Municipal 000 SECRETARIA DEL AYUNTAMIENTO

ESTRUCTURA DEL INDICADOR

NOMBRE DEL INDICADOR:

Porcentaje de capacitaciones realizadas en materia reglamentaria.

(Capacitaciones en materia reglamentaria realizadas/capacitaciones en materia reglamentaria programadas)*100

FORMULA DEL CALCULO:

FRECUENCIA DE MEDICION:

Semestral

INTERPRETACION:

Eficiencia

DIMENSION QUE ATIENDE:

Eficiencia

DESCRIPCION DEL FACTOR DE COMPARACION:

ALABSTO GEOGRAFICO:

COBERTURA:

LINEA BASE

Numero: NC 2 No aplica

COMPORTAMIENTO DE LAS VARIABLES DURANTE EL TRIMESTRE Abril-Junio

VARIABLE	UNIDAD DE MEDIDA	OPERACION	META ANUAL	AVANCE TRIMESTRAL		AVANCE ACUMULADO	
				Programado	%	Programado	%
Capacitaciones en materia reglamentaria realizadas			0.00	0.00	0.00	0.00	0.00
Capacitaciones en materia reglamentaria programadas			0.00	0.00	0.00	0.00	0.00

COMPORTAMIENTO DEL INDICADOR:
DESCRIPCION DE LA META ANUAL

META ANUAL	TRIMESTRE Abril-Junio			
	AVANCE TRIMESTRAL		AVANCE ACUMULADO	
	Programado	Alcanzado	EF%	SEMAFORO
0.00	0.00	0.00	0.00	

DESCRIPCION DE RESULTADOS Y JUSTIFICACION EN CASO DE VARIACION SUPERIOR A +/- 10% RESPECTO AL/O PROGRAMADO

EVALUACION DEL INDICADOR

DEPENDENCIA GENERAL:

000 SECRETARIA DEL AYUNTAMIENTO

DEPENDENCIA AUXILIAR:

148 Servicio Militar Municipal 000 SECRETARIA DEL AYUNTAMIENTO

ELABORO

LIC. JUAN CARLOS HERNANDEZ SANCHEZ SECRETARIA DEL AYUNTAMIENTO

VO. BO

LIC. JUAN CARLOS HERNANDEZ SANCHEZ



MUNICIPIO DE TEOLOYUCAN

PMR-088 FICHA TECNICA DE SEGUIMIENTO DE INDICADORES 2023 DE GESTION O ESTRATEGICO

TIPO DE FICHA: OSFEM

PILAR DE DESARROLLO / EJE TRANSVERSAL:

II Eje transversal II: Gobierno Moderno, Capaz y Responsable

TEMA DE DESARROLLO:

Estructura del gobierno municipal

PROGRAMA PRESUPUESTARIO:

01030602 Reglamentacion municipal

PROYECTO PRESUPUESTARIO:

010309020101 Revision y emision de la reglamentacion municipal

OBJETIVO DEL PROGRAMA PRESUPUESTARIO:

Se orienta al cumplimiento de las atribuciones contenidas en el Título VI de la Ley Orgánica Municipal del Estado de México, vigente.

DEPENDENCIA GENERAL:

000 SECRETARIA DEL AYUNTAMIENTO

DEPENDENCIA AUXILIAR:

148 Servicio Militar Municipal 000 SECRETARIA DEL AYUNTAMIENTO

ESTRUCTURA DEL INDICADOR

NOMBRE DEL INDICADOR:

Porcentaje de propuestas de modificación a leyes, decretos y reglamentos municipales revisadas.

FORMULA DEL CALCULO:

(Propuestas viables de modificación a leyes, decretos y reglamentos municipales revisadas/Propuestas viables de modificación a leyes, decretos y reglamentos municipales presentadas)*100

INTERPRETACION:

ELEVA EL PORCENTAJE DE LEYES, DECRETOS Y REGLAMENTOS MUNICIPALES CELEBRADOS EN EL AÑO

DIMENSION QUE ATIENDE:

Eficiencia

FRECUENCIA DE MEDICION:

Semestral

DESCRIPCION DEL FACTOR DE COMPARACION:

LEYES, DECRETOS Y REGLAMENTOS CELEBRADOS EL AÑO ANTERIOR

AMBITO GEOGRAFICO:

municipal

COBERTURA:

todo el municipio

LINEA BASE

AÑO 2022

Numero

NA 1.1

COMPORTAMIENTO DE LAS VARIABLES DURANTE EL TRIMESTRE Abril-Junio

PROGRAMAS Viables de modificación a leyes, decretos y reglamentos municipales	VARIABLE	UNIDAD DE MEDIDA	OPERACION	META ANUAL	AVANCE TRIMESTRAL			AVANCE ACUMULADO				
					Programado	%	Alcanzado	Programado	%	Alcanzado		
Propuestas viables de modificación a leyes, decretos y reglamentos municipales		PROPIUESTA	Sumable	48.00	24.00	50.00	28.00	118.87	24.00	50.00	28.00	118.87
Propuestas viables de modificación a leyes, decretos y reglamentos municipales		PROPIUESTA	Sumable	48.00	24.00	50.00	28.00	118.87	24.00	50.00	28.00	118.87

COMPORTAMIENTO DEL INDICADOR DESCRIPCION DE LA META ANUAL

LOGRAR QUE SE REALICEN LAS PROPUESTAS A RECLAMENTOS ESPERADAS

TRIMESTRE Abril-Junio

META ANUAL	AVANCE TRIMESTRAL			AVANCE ACUMULADO		
	Programado	Alcanzado	EF%	Programado	Alcanzado	EF%
100.00	100.00	100.00	100.00	100.00	100.00	100.00

DESCRIPCION DE RESULTADOS Y JUSTIFICACION EN CASO DE VARIACION SUPERIOR A ±10% RESPECTO A LO PROGRAMADO

Se meta cada propuesta para modificación de la normatividad aplicable

EVALUACION DEL INDICADOR

Se cumplen las actividades programadas

DEPENDENCIA GENERAL:

000 SECRETARIA DEL AYUNTAMIENTO

DEPENDENCIA AUXILIAR:

148 Servicio Militar Municipal 000 SECRETARIA DEL AYUNTAMIENTO



ELABORO

NO. BO

LIC. JUAN CARLOS HERNANDEZ SANCHEZ

SECRETARIA DEL AYUNTAMIENTO

LIC. JUAN CARLOS HERNANDEZ SANCHEZ

FECHA DE ELABORACION: 07/05/2023

Hoja 02 de 02



MUNICIPIO DE TEOLOYUCAN

PBRM-08b FICHA TECNICA DE SEGUIMIENTO DE INDICADORES 2023 DE GESTION O ESTRATEGICO

TIPO DE FICHA: OSFEM

II Eje transversal II: Gobierno Moderno, Capaz y Responsable

Estructura del gobierno municipal

01030982 Reglamentacion municipal

0103092020101 Revision y emision de la reglamentacion municipal

Se orienta al cumplimiento de las atribuciones contenidas en el Titulo VI de la Ley Organica Municipal del Estado de Mexico, vigente.

D00 SECRETARIA DEL AYUNTAMIENTO

148 Servicio Militar Municipal D00 SECRETARIA DEL AYUNTAMIENTO

ESTRUCTURA DEL INDICADOR

Porcentaje de asesorias y asistencia tecnica en estudios juridicos otorgados:

(Asesorias y asistencia tecnica en estudios juridicos otorgadas a las areas/asesorias y asistencia tecnica en estudios juridicos solicitadas por las areas)*100

0103092020101

FRECUENCIA DE MEDICION:

Trimestral

NOMBRE DEL INDICADOR:
FORMULA DEL CALCULO:
INTERPRETACION:
DIMENSION QUE ATIENDE:
DESCRIPCION DEL FACTOR DE COMPARACION:
AMBITO GEOGRAFICO:
COBERTURA:
LINEA BASE

Numero: NA 2.1 No aplica

COMPORTAMIENTO DE LAS VARIABLES DURANTE EL TRIMESTRE: Abril-Junio

VARIABLE	UNIDAD DE MEDIDA	OPERACION	META ANUAL	AVANCE TRIMESTRAL			AVANCE ACUMULADO		
				Programado	%	Alcanzado	Programado	%	Alcanzado
Asesorias y asistencia tecnica en estudios juridicos otorgadas a las areas			0.00	0.00	0.00	0.00	0.00	0.00	0.00
Asesorias y asistencia tecnica en estudios juridicos solicitadas por las areas			0.00	0.00	0.00	0.00	0.00	0.00	0.00

COMPORTAMIENTO DEL INDICADOR
DESCRIPCION DE LA META ANUAL

META ANUAL	TRIMESTRE: Abril-Junio			AVANCE ACUMULADO		
	Programado	Alcanzado	EF%	Programado	Alcanzado	EF%
0.00	0.00	0.00	0.00	0.00	0.00	0.00

EVALUACION DEL INDICADOR

DESCRIPCION DE RESULTADOS Y JUSTIFICACION EN CASO DE VARIACION SUPERIOR A 10 % RESPECTO A LO PROGRAMADO

DEPENDENCIA GENERAL: D00 SECRE TABLA DEL AYUNTAMIENTO
DEPENDENCIA AUXILIAR: 148 Servicio Militar Municipal D00 SECRETARIA DEL AYUNTAMIENTO

ELABORO:

VO. BO.

SECRETARIA DEL AYUNTAMIENTO

LIC. JUAN CARLOS HERNANDEZ SANCHEZ



MUNICIPIO DE TEOLOYUCAN

Pbrn-48b FICHA TECNICA DE SEGUIMIENTO DE INDICADORES 2023 DE GESTION O ESTRATEGICO

TIPO DE FICHA: OSFEM

3 Pilar 3: Territorial

Ciudades y comunidades sostenibles

01030301 Conservación del patrimonio público

010303010101 Conservación, restauración y difusión del patrimonio cultural

Incluye las acciones encaminadas a mantener y transmitir el conocimiento del patrimonio público tangible e intangible, como devenir de la identidad de los mexicanos.

D00 SECRETARIA DEL AYUNTAMIENTO

110 Acción Ciudad 113 Comisión Municipal

ESTRUCTURA DEL INDICADOR

NOMBRE DEL INDICADOR: Porcentaje de dictámenes realizados en materia de conservación y mantenimiento.
 FÓRMULA DEL CALCULO: (Dictámenes en materia de conservación y mantenimiento realizados/Dictámenes en materia de conservación y mantenimiento programados)*100
 INTERPRETACION: Mide el porcentaje de dictámenes emitidos en materia de conservación del Archivo Municipal
 DIMENSION QUE ATIENDE: Eficiencia
 DESCRIPCION DEL FACTOR DE COMPARACION: No se incluyen estas indicaciones en el Presupuesto del Ejercicio Fiscal 2022 por lo que su línea base será el año 2023
 FRECUENCIA DE MEDICION: Semestral

AMBITO GEOGRAFICO: municipal
 COBERTURA: todo el municipio
 LINEA BASE: 2023

Numero: NC 1

COMPORTAMIENTO DE LAS VARIABLES DURANTE EL TRIMESTRE: Abril-Junio

VARIABLE	UNIDAD DE MEDIDA	OPERACION	META ANUAL	AVANCE TRIMESTRAL			AVANCE ACUMULADO		
				Programado	%	Alcanzado	Programado	%	Alcanzado
Dictámenes en materia de conservación y mantenimiento realizados	Documento	Sumable	1.00	1.00	100.00	0.00	1.00	100.00	0.00
Dictámenes en materia de conservación y mantenimiento programados	Documento	Sumable	1.00	1.00	100.00	0.00	1.00	100.00	0.00

COMPORTAMIENTO DEL INDICADOR DESCRIPCION DE LA META ANUAL

Se llevará a cabo un Programa Integral de Mantenimiento al Archivo Municipal

META ANUAL	TRIMESTRE: Abril-Junio			AVANCE ACUMULADO		
	Programado	Alcanzado	EF%	Programado	Alcanzado	EF%
100.00	100.00	0.00	0.00	100.00	0.00	0.00

DESCRIPCION DE RESULTADOS Y JUSTIFICACION EN CASO DE VARIACION SUPERIOR A ±10% RESPECTO A LO PROGRAMADO Se han atendido los trámites correspondientes a la emisión de los dictámenes para la conservación del archivo municipal debido a procesos administrativos retrasados

EVALUACION DEL INDICADOR

No se cumplió la meta programada

DEPENDENCIA GENERAL: D00 SECRETARIA DEL AYUNTAMIENTO

DEPENDENCIA AUXILIAR: 110 Acción Ciudad 113 Comisión Municipal

ELABORO:

LC. JUAN CARLOS HERNANDEZ SANCHEZ SECRETARIA DEL AYUNTAMIENTO

VOBO:

LC. JUAN CARLOS HERNANDEZ SANCHEZ



MUNICIPIO DE TEOLOYUCAN

PRM-088 FICHA TECNICA DE SEGUIMIENTO DE INDICADORES 2023 DE GESTION O ESTRATEGICO

TIPO DE FICHA: OSFEM

PLUR DE DESARROLLO / E/E TRANSVERSAL: 3 PWR 3 Territorial

Temas y comunidades sostenibles

01030301 Conservación del patrimonio público

010303010101 Conservación, restauración y difusión del patrimonio cultural

Incluye las acciones encaminadas a mantener y transmitir el conocimiento del patrimonio público tangible e intangible, como deber de los mexicanos.

000 SECRETARIA DEL AYUNTAMIENTO

110 Acción Cívica, 113 Consejo Municipal

ESTRUCTURA DEL INDICADOR

NOMBRE DEL INDICADOR: Porcentaje de visitas guiadas al patrimonio cultural realizadas.
FÓRMULA DEL CÁLCULO: (Visitas guiadas al patrimonio público cultural, artístico e histórico realizadas/Visitas guiadas al patrimonio público cultural programadas)*100
INTERPRETACION: Mide el porcentaje de visitas guiadas al patrimonio público cultural, artístico e histórico realizadas
DIMENSION QUE ATIENDE: Eficiencia
DESCRIPCION DEL FACTOR DE COMPARACION: registros administrativos del año 2022
AMBITO GEOGRAFICO: municipal
COBERTURA: todo el municipio
LINEA BASE: 2022

FRECUENCIA DE MEDICION:

Trimestral

Numero: NC 2

COMPORTAMIENTO DE LAS VARIABLES DURANTE EL TRIMESTRE: Abril-Junio

VARIABLE	UNIDAD DE MEDIDA	OPERACION	META ANUAL	AVANCE TRIMESTRAL			AVANCE ACUMULADO		
				Programado	%	Alcanzado	Programado	%	Alcanzado
Visitas guiadas al patrimonio público cultural, artístico e histórico realizadas	registro	Sumable	1.00	0.00	0.00	0.00	0.00	0.00	0.00
Visitas guiadas al patrimonio público cultural programadas	registro	Sumable	1.00	0.00	0.00	0.00	0.00	0.00	0.00

COMPORTAMIENTO DEL INDICADOR
DESCRIPCION DE LA META ANUAL

Se contrasta con un registro de visitas guiadas

TRIMESTRE: Abril-Junio

META ANUAL	AVANCE TRIMESTRAL			AVANCE ACUMULADO		
	Programado	Alcanzado	EF%	Programado	Alcanzado	EF%
100.00	0.00	0.00	0.00	0.00	0.00	0.00

DESCRIPCION DE RESULTADOS Y JUSTIFICACION EN CASO DE VARIACION SUPERIOR A ±10% RESPECTO A LO PROGRAMADO
no se programaron actividades

EVALUACION DEL INDICADOR

no se programaron metas en el presente trimestre
 DEPENDENCIA GENERAL: D00 SECRETARIA DEL AYUNTAMIENTO
 DEPENDENCIA AUXILIAR: 110 Acción Cívica, 113 Consejo Municipal

ELABORO

 LIC. JUAN CARLOS HERNANDEZ SANCHEZ
 SECRETARIA DEL AYUNTAMIENTO

VO. BO.

 LIC. JUAN CARLOS HERNANDEZ SANCHEZ



MUNICIPIO DE TEOLOYUCAN

PBRM-08B FICHA TECNICA DE SEGUIMIENTO DE INDICADORES 2023 DE GESTIÓN O ESTRATEGICO

TIPO DE FICHA: OSFEM

3 Pilar 3: Territorial

Ciudades y comunidades escolares

01030301 Conservación del patrimonio público

010303010101 Conservación, restauración y difusión del patrimonio cultural

Incluye las acciones encaminadas a mantener y transmitir el conocimiento del patrimonio público tangible e intangible, como devenir de la identidad de los moquehuenses.

DDO SECRETARIA DEL AYUNTAMIENTO

110 Accion Cívica 113 Cronista Municipal

ESTRUCTURA DEL INDICADOR

Porcentaje de solicitudes de conservación y mantenimiento del patrimonio cultural, artístico e histórico atendidas.

(Solicitudes de conservación y mantenimiento del patrimonio cultural, artístico e histórico atendidas/Solicitudes de conservación y mantenimiento del patrimonio cultural, artístico e histórico registradas)*100

cumplimiento del programa de conservación y mantenimiento del Archivo Municipal

Eficiencia

2023

DECOMPARACIÓN:

municipal

todo el municipio

No se incluyen estos indicadores en el Presupuesto del Ejercicio Fiscal 2022 por lo que su línea base será el año 2023

Numero: NA 1.1

COMPORTAMIENTO DE LAS VARIABLES DURANTE EL TRIMESTRE: Abril-Junio

DESCRIPCION DE LAS VARIABLES	UNIDAD DE MEDIDA	OPERACION	META ANUAL	AVANCE TRIMESTRAL		AVANCE ACUMULADO	
				Programado	%	Alcanzado	%
Solicitudes de conservación y mantenimiento del patrimonio cultural artístico e histórico	indicad	Semestre	1.00	1.00	100.00	0.00	0.00
Solicitudes de conservación y mantenimiento del patrimonio cultural artístico e histórico	registra	Semestre	1.00	1.00	100.00	0.00	0.00

COMPORTAMIENTO DEL INDICADOR

DESCRIPCION DE LA META ANUAL

Se elaborará un informe de las actividades del programa de conservación y mantenimiento del Archivo Municipal

TRIMESTRE: Abril-Junio

META ANUAL	AVANCE TRIMESTRAL			AVANCE ACUMULADO		
	Programado	Alcanzado	EF%	Programado	Alcanzado	EF%
100.00	100.00	0.00	0.00	100.00	0.00	0.00

DESCRIPCION DE RESULTADOS Y JUSTIFICACION EN CASO DE VARIACION SUPERIOR A 10 % RESPECTO A LO PROGRAMADO

Se han detectado los índices correspondientes a la emisión de los distantes para la conservación del archivo municipal debido a procesos administrativos realizados

no se cumple la meta programada

DEPENDENCIA GENERAL: DDO SECRETARIA DEL AYUNTAMIENTO

DEPENDENCIA AUXILIAR: 110 Accion Cívica 113 Cronista Municipal

SECRETARÍA DEL AYUNTAMIENTO
TEOLOYUCAN
ESTADO DE QUERÉTARO

ELABORO
LIC. JUAN CARLOS HERNANDEZ SANCHEZ

RECIBIÓ
LIC. JUAN CARLOS HERNANDEZ SANCHEZ



MUNICIPIO DE TEOLUYUCAN

Pbrm-08b FICHA TECNICA DE SEGUIMIENTO DE INDICADORES 2023 DE GESTION O ESTRATEGICO

TIPO DE FICHA: OSFEM

3 Pilar 3: Territorial

Ciudadinos y comunidades sostenibles

01030301 Conservación del patrimonio público

010303010101 Conservación, restauración y difusión del patrimonio cultural

Incluye las acciones encaminadas a mantener y trasladar al conocimiento del patrimonio público tangible e intangible, como derivar de la identidad de los mexiquenses.

D00 SECRETARIA DEL AYUNTAMIENTO

110 Accion Ciudad 113 Consejo Municipal

ESTRUCTURA DEL INDICADOR

NOMBRE DEL INDICADOR: Porcentaje de cumplimiento del programa de conservación y mantenimiento del archivo histórico municipal
FÓRMULA DEL CÁLCULO: (Actividades del programa de conservación y mantenimiento del archivo histórico municipal realizadas/Actividades del programa de conservación y mantenimiento del archivo histórico municipal programadas) *100.
INTERPRETACION: cumplimiento del programa de conservación y mantenimiento del archivo histórico municipal
DIMENSION QUE ATIENDE: Eficiencia
DESCRIPCIÓN DEL FACTOR DE COMPARACIÓN: 2023
AMBITO GEOGRAFICO: municipal
COBERTURA: todo el municipio
LINEA BASE: No se incluyeron estas indicaciones en el Presupuesto del Ejercicio Fiscal 2022 por lo que su línea base será el año 2023
FRECUENCIA DE MEDICIÓN: Semestral

Numero: NA 1.2

COMPORTAMIENTO DE LAS VARIABLES DURANTE EL TRIMESTRE Abril-Junio

Variable	Unidad de medida	Operación	Meta Anual	Avance Trimestral			Avance Acumulado			
				Programado	%	Alcanzado	Programado	%	Alcanzado	
Actividades del programa de conservación y mantenimiento del archivo histórico municipal realizadas	programa	Semestre	1.00	1.00	100.00	0.00	0.00	1.00	100.00	0.00
Actividades del programa de conservación y mantenimiento del archivo histórico municipal programadas	programa	Semestre	1.00	1.00	100.00	0.00	0.00	1.00	100.00	0.00

COMPORTAMIENTO DEL INDICADOR
DESCRIPCIÓN DE LA META ANUAL

Se elaborará un informe de las actividades del programa de conservación y mantenimiento del archivo histórico municipal

Meta Anual	Avance Trimestral			Avance Acumulado		
	Programado	Alcanzado	EF%	Programado	Alcanzado	EF%
100.00	100.00	0.00	0.00	100.00	0.00	0.00

DESCRIPCIÓN DE RESULTADOS Y JUSTIFICACIÓN EN CASO DE VARIACIÓN SUPERIOR A 10 % RESPECTO AL PROGRAMA
Se han estado los trabajos correspondientes a la emisión de los dictámenes para la conservación del archivo municipal dentro a procesos administrativos tramitados.

EVALUACIÓN DEL INDICADOR

no se cumple la meta programada

DEPENDENCIA GENERAL:
DEPENDENCIA AUXILIAR:

D00 SECRETARIA DEL AYUNTAMIENTO
110 Accion Ciudad 113 Consejo Municipal

ELABORO

LIC. JUAN CARLOS HERNANDEZ SANCHEZ

VD. BO.

LIC. JUAN CARLOS HERNANDEZ SANCHEZ



MUNICIPIO DE TEOLOYUCAN

PRM-08b FICHA TECNICA DE SEGUIMIENTO DE INDICADORES 2023 DE GESTION O ESTRATEGICO

TIPO DE FICHA: OSFEM

3 Pilar 3: Territorial

Ciudades y comunidades sostenibles

01030301 Conservación del patrimonio público

010303010101 Conservación, restauración y difusión del patrimonio cultural

Incluye las acciones encaminadas a mantener y transmitir el conocimiento del patrimonio público tangible e intangible, como devenir de la identidad de los teoloyucanos.

D00 SECRETARIA DEL AYUNTAMIENTO

110 Accion Civica 113 Consejo Municipal

ESTRUCTURA DEL INDICADOR

Porcentaje de cumplimiento del programa de difusión de las actividades culturales, artísticas e históricas.

FORMULA DEL CALCULO: (Programa de difusión de actividades culturales, artísticas e históricas ejecutado/Programa de difusión de actividades culturales programado) *100

INTERPRETACION: mide el cumplimiento del programa de difusión de las actividades culturales, artísticas e históricas.

FRECUENCIA DE MEDICION:

Trimestral

DESCRIPCION DEL FACTOR

registros administrativos, 2022

AMBITO GEOGRAFICO: municipal

COBERTURA: todo el municipio

LINEA BASE: año 2022

Numero: NA 2.1

COMPORTAMIENTO DE LAS VARIABLES DURANTE EL TRIMESTRE: Abril-Junio

VARIABLE	UNIDAD DE MEDIDA	OPERACION	META ANUAL	AVANCE TRIMESTRAL			AVANCE ACUMULADO		
				Programado	%	Alcanzado	Programado	%	Alcanzado
Programa de difusión de actividades culturales, artísticas e históricas ejecutado	informe	Sumable	1.00	0.00	0.00	0.00	0.00	0.00	0.00
Programa de difusión de actividades culturales programado	informe	Sumable	1.00	0.00	0.00	0.00	0.00	0.00	0.00

COMPORTAMIENTO DEL INDICADOR

DESCRIPCION DE LA META ANUAL

Se elaborará un informe sobre el patrimonio cultural, artístico e histórico con acciones permanentes de mantenimiento y transmisión de conocimiento.

TRIMESTRE: Abril-Junio

META ANUAL	AVANCE TRIMESTRAL			AVANCE ACUMULADO		
	Programado	Alcanzado	EF%	Programado	Alcanzado	EF%
100.00	0.00	0.00	0.00	0.00	0.00	0.00

DESCRIPCION DE RESULTADOS Y JUSTIFICACION EN CASO DE VARIACION SUPERIOR A ±10% RESPECTO ALD PROGRAMADO no se programaron actividades

EVALUACION DEL INDICADOR

no se programaron metas en este trimestre

DEPENDENCIA GENERAL: D00 SECRETARIA DEL AYUNTAMIENTO

DEPENDENCIA AUXILIAR: 110 Accion Civica 113 Consejo Municipal

ELABORO: LIC. JUAN CARLOS HERNANDEZ SANCHEZ




SECRETARIA DEL AYUNTAMIENTO

ELABORO: LIC. JUAN CARLOS HERNANDEZ SANCHEZ





MUNICIPIO DE TEOLOYUCAN

PBRm-08b FICHA TECNICA DE SEGUIMIENTO DE INDICADORES 2023 DE GESTIÓN O ESTRATEGICO

TIPO DE FICHA: OSFEM

PLAR DE DESARROLLO / EJE TRANSVERSAL:

4 Pilar 4: Seguridad

TEMA DE DESARROLLO

Seguridad con visión ciudadana

PROGRAMA PRESUPUESTARIO:

01080101 Protección jurídica de las personas y sus bienes

PROYECTO PRESUPUESTARIO:

010801010302 Operación registral civil

OBJETIVO DEL PROGRAMA PRESUPUESTARIO:

Conjunto de acciones para el fortalecimiento de la certeza jurídica, utilizando una alianza entre los distintos ordenes de gobierno y la población, a fin de consolidar una cultura de legalidad que impacte en la prevención del delito.

DEPENDENCIA GENERAL:

000 SECRETARIA DEL AYUNTAMIENTO

DEPENDENCIA AUXILIAR:

109 Registro Civil

ESTRUCTURA DEL INDICADOR

NOMBRE DEL INDICADOR:

Porcentaje de asesorías jurídicas otorgadas a la población.

FORMULA DEL CALCULO:

(Asesorías jurídicas otorgadas a la población)/Asesorías jurídicas programadas)*100

INTERPRETACION:

Eficiencia

FRECUENCIA DE MEDICION:

Semestral

DIMENSION QUE ATIENDE

Eficiencia

DESCRIPCION DEL FACTOR DE COMPARACION:

AMBITO GEOGRAFICO:

Eficiencia

COBERTURA:

Eficiencia

LINEA BASE

No aplica

COMPORTAMIENTO DE LAS VARIABLES DURANTE EL TRIMESTRE: Abril-Junio

VARIABLE	UNIDAD DE MEDIDA	OPERACION	META ANUAL	AVANCE TRIMESTRAL			AVANCE ACUMULADO		
				Programado	%	Alcanzado	Programado	%	Alcanzado
Asesorías jurídicas otorgadas a la población			0.00	0.00	0.00	0.00	0.00	0.00	0.00
Asesorías jurídicas programadas			0.00	0.00	0.00	0.00	0.00	0.00	0.00

COMPORTAMIENTO DEL INDICADOR DESCRIPCION DE LA META ANUAL

META ANUAL	AVANCE TRIMESTRAL			AVANCE ACUMULADO		
	Programado	Alcanzado	EF%	Programado	Alcanzado	EF%
0.00	0.00	0.00	0.00	0.00	0.00	0.00

DESCRIPCION DE RESULTADOS Y JUSTIFICACION EN CASO DE VARIACION SUPERIOR A 10 % RESPECTO A LO PROGRAMADO

EVALUACION DEL INDICADOR

DEPENDENCIA GENERAL: 000 SECRETARIA DEL AYUNTAMIENTO
DEPENDENCIA AUXILIAR: 109 Registro Civil



ELABORO
LIC. JUAN CARLOS HERNANDEZ SANCHEZ

SECRETARIA DEL AYUNTAMIENTO

YO SO
LIC. JUAN CARLOS HERNANDEZ SANCHEZ



MUNICIPIO DE TEOLOYUCAN

PBRM-08b FICHA TECNICA DE SEGUIMIENTO DE INDICADORES 2023 DE GESTIÓN O ESTRATEGICO

TIPO DE FICHA: OSFEM

4 Pilar 4: Seguridad

Seguridad con visión ciudadana

01080101 Protección jurídica de las personas y sus bienes

010801010302 Operación registral civil

Objetivo del programa presupuestario: Continuo de acciones para el fortalecimiento de la certeza jurídica, edificando una alianza entre los distintos órdenes de gobierno y la población, a fin de consolidar una cultura de legalidad que impacte en la prevención del delito.

000 SECRETARIA DEL AYUNTAMIENTO

109 Registro Civil

ESTRUCTURA DEL INDICADOR

FRECUENCIA DE MEDICIÓN:

Semestral

PIVAR DE DESARROLLO / EJE TRANSVERSAL:
TEMA DE DESARROLLO:
PROGRAMA PRESUPUESTARIO:
PROYECTO PRESUPUESTARIO:
OBJETIVO DEL PROGRAMA PRESUPUESTARIO:
DEPENDENCIA GENERAL:
DEPENDENCIA AUXILIAR:

NOMBRE DEL INDICADOR:
FORMULA DEL CALCULO:
INTERPRETACION:
DIMENSION QUE ATENDE:
DESCRIPCION DEL FACTOR DE COMPARACION:
AMBITO GEOGRAFICO:
COBERTURA:
LINEA BASE:
Numero: N/C 2 No aplica

COMPORTAMIENTO DE LAS VARIABLES DURANTE EL TRIMESTRE: Abril-Junio

VARIABLE	UNIDAD DE MEDIDA	OPERACION	META ANUAL	AVANCE TRIMESTRAL			AVANCE ACUMULADO		
				Programado	%	Alcanzado	Programado	%	Alcanzado
Inspecciones realizadas al cumplimiento del marco normativo municipal			0.00	0.00	0.00	0.00	0.00	0.00	0.00
Inspecciones programadas al cumplimiento del marco normativo municipal			0.00	0.00	0.00	0.00	0.00	0.00	0.00

COMPORTAMIENTO DEL INDICADOR
DESCRIPCION DE LA META ANUAL

TRIMESTRE: Abril-Junio

META ANUAL	AVANCE TRIMESTRAL			AVANCE ACUMULADO		
	Programado	Alcanzado	EF%	Programado	Alcanzado	EF%
0.00	0.00	0.00	0.00	0.00	0.00	0.00

DESCRIPCION DE RESULTADOS Y JUSTIFICACION EN CASO DE VARIACION SUPERIOR A ± 10 % RESPECTO A LO PROGRAMADO

EVALUACION DEL INDICADOR

DEPENDENCIA GENERAL:
DEPENDENCIA AUXILIAR:
000 SECRETARIA DEL AYUNTAMIENTO
Tipo Registro Civil

ELABORÓ

LIC. JUAN CARLOS HERNANDEZ SANCHEZ

SECRETARIA DEL AYUNTAMIENTO

VO. BO.

LIC. JUAN CARLOS HERNANDEZ SANCHEZ



MUNICIPIO DE TEOLOYUCAN

PBRm-08b FICHA TECNICA DE SEGUIMIENTO DE INDICADORES 2023 DE GESTIÓN O ESTRATEGICO

TIPO DE FICHA: OSFEM

PILAR DE DESARROLLO / EJE TRANSVERSAL: 4 Pilar 4: Seguridad

TEMA DE DESARROLLO: Seguridad con visión ciudadana

PROGRAMA PRESUPUESTARIO: 01000101 Protección jurídica de las personas y sus bienes

PROYECTO PRESUPUESTARIO: 010001010302 Operación registral civil

OBJETIVO DEL PROGRAMA PRESUPUESTARIO: Conjunto de acciones para el fortalecimiento de la certeza jurídica, edificando una alianza entre los distintos órdenes de gobierno y la población, a fin de consolidar una cultura de legalidad que impacte en la prevención del delito.

DEPENDENCIA GENERAL: D00 SECRETARÍA DEL AYUNTAMIENTO

DEPENDENCIA AUXILIAR: 109 Registro Civil

ESTRUCTURA DEL INDICADOR

FRECUENCIA DE MEDICIÓN:

Semestral

NOMBRE DEL INDICADOR: Porcentaje de atención a casos de cohecho denunciados.

FÓRMULA DEL CÁLCULO: (Cohechos atendidos/cohechos denunciados)*100

INTERPRETACIÓN:

DIMENSIÓN QUE ATIENDE: Eficiencia

DESCRIPCIÓN DEL FACTOR DE COMPARACIÓN:

AMBITO GEOGRAFICO:

COBERTURA:

LÍNEA BASE:

Numero: NC 3 **No aplica**

COMPORTAMIENTO DE LAS VARIABLES DURANTE EL TRIMESTRE: Abril-Junio

Variable	UNIDAD DE MEDIDA	OPERACION	META ANUAL	AVANCE TRIMESTRAL			AVANCE ACUMULADO		
				Programado	%	Alcanzado	Programado	%	Alcanzado
Cohechos atendidos			0.00	0.00	0.00	0.00	0.00	0.00	0.00
Cohechos denunciados			0.00	0.00	0.00	0.00	0.00	0.00	0.00

COMPORTAMIENTO DEL INDICADOR
DESCRIPCIÓN DE LA META ANUAL

META ANUAL	TRIMESTRE: Abril-Junio			AVANCE ACUMULADO		
	Programado	Alcanzado	EF%	Programado	Alcanzado	EF%
0.00	0.00	0.00	0.00	0.00	0.00	0.00

DESCRIPCIÓN DE RESULTADOS Y JUSTIFICACIÓN EN CASO DE VARIACIÓN SUPERIOR A 10% RESPECTO A LO PROGRAMADO

EVALUACION DEL INDICADOR

DEPENDENCIA GENERAL: 000 SECRETARÍA DEL AYUNTAMIENTO

DEPENDENCIA AUXILIAR: 109 Registro Civil

ELABORO

SECRETARÍA DEL AYUNTAMIENTO

LIC. JUAN CARLOS HERNANDEZ SANCHEZ

NO. 90.

SECRETARÍA DEL AYUNTAMIENTO

LIC. JUAN CARLOS HERNANDEZ SANCHEZ



MUNICIPIO DE TEOLOYUCAN

PDRM-08b FICHA TECNICA DE SEGUIMIENTO DE INDICADORES 2023 DE GESTION O ESTRATEGICO

TIPO DE FICHA: OSFEM

PILAR DE DESARROLLO / EJE TRANSVERSAL:

4 Pilar 4: Seguridad

TEMA DE DESARROLLO:

Seguridad con vision ciudadana

PROGRAMA PRESUPUESTARIO:

010800101 Protección jurídica de las personas y sus bienes

PROYECTO PRESUPUESTARIO:

01080010103032 Operación registral civil

OBJETIVO DEL PROGRAMA PRESUPUESTARIO:

Conjunto de acciones para el fortalecimiento de la certidumbre jurídica, estificando una alianza entre los distintos ordenes de gobierno y la población, a fin de consolidar una cultura de legalidad que impulse en la prevención del delito.

DEPENDENCIA GENERAL:

DDO SECRETARIA DEL AYUNTAMIENTO

DEPENDENCIA AUXILIAR:

109 Registro Civil

ESTRUCTURA DEL INDICADOR

NOMBRE DEL INDICADOR: Tasa de variación de actas levantadas en el registro civil
FORMULA DEL CALCULO: (Número de actas levantadas en el año actual/(Número de actas levantadas en el año anterior) - 1) * 100
INTERPRETACION: total de actas levantadas
DIMENSION QUE ATENDE: Eficiencia

FRECUENCIA DE MEDICION:

Semestral

DESCRIPCION DEL FACTOR DE COMPARACION:

registros 2022

AMBITO GEOGRAFICO:

municipal

COBERTURA:

2022

LINEA BASE

Numero: NC 4

COMPORTAMIENTO DE LAS VARIABLES DURANTE EL TRIMESTRE Abril-Junio

VARIABLE	UNIDAD DE MEDIDA	OPERACION	META ANUAL	AVANCE TRIMESTRAL				AVANCE ACUMULADO			
				Programado	%	Alcanzado	%	Programado	%	Alcanzado	%
Numero de actas levantadas en el año actual	actas	Semestral	1,585.00	982.00	49.97	1,116.00	113.65	982.00	49.97	1,718.00	113.65
Numero de actas levantadas en el año anterior)		Semestral	1,985.00	982.00	49.97	1080.00	54.55	982.00	49.97	882.00	500.00

COMPORTAMIENTO DEL INDICADOR
DESCRIPCION DE LA META ANUAL

Total de actas

TRIMESTRE: Abril-Junio

META ANUAL	AVANCE TRIMESTRAL				AVANCE ACUMULADO			
	Programado	Alcanzado	EF%	SEMAFORO	Programado	Alcanzado	EF%	SEMAFORO
0.00	0.00	13.65	0.00	verde	0.00	13.65	0.00	verde

DESCRIPCION DE RESULTADOS Y JUSTIFICACION EN CASO DE VARIACION SUPERIOR A +10 % RESPECTO A LO PROGRAMADO
se supera el numero de actas solicitadas por la población

EVALUACION DEL INDICADOR

se cumple la activos programada

DEPENDENCIA GENERAL: DDO SECRETARIA DEL AYUNTAMIENTO
DEPENDENCIA AUXILIAR: 109 Registro Civil

ELABORO

LIC. JUAN CARLOS HERNANDEZ SANCHEZ



SECRETARIA DEL AYUNTAMIENTO

VO/BO

LIC. JUAN CARLOS HERNANDEZ SANCHEZ



MUNICIPIO DE TEOLOYUCAN

PDm-08d FICHA TECNICA DE SEGUIMIENTO DE INDICADORES 2023 DE GESTIÓN O ESTRATEGICO

TIPO DE FICHA: OSFEM

Pilar 4: Seguridad

Seguridad con visión ciudadana

01000101 Protección jurídica de las personas y sus bienes

010001010202 Operación registral civil

Objetivo del programa presupuestario: Conjunto de acciones para el fortalecimiento de la cartera jurídica, edificando una alianza entre los distintos órdenes de gobierno y la población, a fin de consolidar una cultura de legalidad que impacte en la prevención del delito.

000 SECRETARÍA DEL AYUNTAMIENTO

109 Registro Civil

ESTRUCTURA DEL INDICADOR

Frecuencia de medición: Trimestral

Nombre del indicador: Porcentaje de asistencias jurídicas fundamentadas y motivadas brindadas a la población.
Fórmula del cálculo: (Asistencias jurídicas fundamentadas y motivadas brindadas a la población/Asistencias jurídicas fundamentadas y motivadas programadas a brindar a la población)*100
Dimensión que atiende: Eficiencia
Descripción del factor de comparación:
Ambito geográfico:
Cobertura:
Línea base

Numero: NA 1.1 No aplica

COMPORTAMIENTO DE LAS VARIABLES DURANTE EL TRIMESTRE: Abril-Junio

Variable	Unidad de medida	Operación	Meta Anual	Avance Trimestral		Avance Acumulado	
				Programado	%	Alcanzado	%
Asistencias jurídicas fundamentadas y motivadas brindadas a la población			0.00	0.00	0.00	0.00	0.00
Asistencias jurídicas fundamentadas y motivadas programadas a brindar a la población			0.00	0.00	0.00	0.00	0.00

COMPORTAMIENTO DEL INDICADOR DESCRIPCIÓN DE LA META ANUAL

Meta Anual	Avance Trimestral			Avance Acumulado		
	Programado	Alcanzado	EF%	Programado	Alcanzado	EF%
0.00	0.00	0.00	0.00	0.00	0.00	0.00

Descripción de resultados y justificación en caso de variación superior a +/- 10 % respecto al programa

EVOLUCIÓN DEL INDICADOR

Dependencia general: 000 SECRETARÍA DEL AYUNTAMIENTO
Dependencia auxiliar: 109 Registro Civil

Elaboró:

Secretaría del Ayuntamiento

Alcanzó:

Secretaría del Ayuntamiento



MUNICIPIO DE TEOLUYUCAN

PBrm-08b FICHA TECNICA DE SEGUIMIENTO DE INDICADORES 2023 DE GESTIÓN O ESTRATEGICO

TIPO DE FICHA: OSFEM

PILAR DE DESARROLLO / EJE TRANSVERSAL: 4 Pilar 4: Seguridad
 Seguridad con visión ciudadana
 PROGRAMA PRESUPUESTARIO: 01080101 Protección jurídica de las personas y sus bienes
 PROYECTO PRESUPUESTARIO: 010801010302 Operación registral civil
 OBJETIVO DEL PROGRAMA PRESUPUESTARIO: Contorno de acciones para el fortalecimiento de la certeza jurídica, edificando una alianza entre los distintos actores de gobierno y la población, a fin de consolidar una cultura de legalidad que impide en la prevención del delito.
 DEPENDENCIA GENERAL: D00 SECRETARIA DEL AYUNTAMIENTO
 DEPENDENCIA AUXILIAR: 109 Registro Civil

ESTRUCTURA DEL INDICADOR

NOMBRE DEL INDICADOR: Porcentaje de acompañamientos jurídicos a la población.
 FORMULA DEL CALCULO: (Acompañamientos jurídicos a la población realizados/Acompañamientos jurídicos a la población solicitados)* 100
 INTERPRETACION: Eficiencia
 DIMENSION QUE ATENDE: Eficiencia
 DESCRIPCION DEL FACTOR DE COMPARACION:
 AMBITO GEOGRAFICO:
 COBERTURA:
 LINEA BASE

FRECUENCIA DE MEDICIÓN: Trimestral

Numero: NA 1.2 No aplica

COMPORTAMIENTO DE LAS VARIABLES DURANTE EL TRIMESTRE: Abril-Junio

VARIABLE	UNIDAD DE MEDIDA	OPERACION	META ANUAL	AVANCE TRIMESTRAL			AVANCE ACUMULADO		
				Programado	%	Alcanzado	Programado	%	Alcanzado
Acompañamientos jurídicos a la población realizados			0.00	0.00	0.00	0.00	0.00	0.00	0.00
Acompañamientos jurídicos a la población solicitados			0.00	0.00	0.00	0.00	0.00	0.00	0.00

COMPORTAMIENTO DEL INDICADOR DESCRIPCION DE LA META ANUAL

META ANUAL	TRIMESTRE: Abril-Junio			AVANCE TRIMESTRAL			AVANCE ACUMULADO		
	Programado	Alcanzado	EF%	Programado	Alcanzado	EF%	Programado	Alcanzado	EF%
0.00	0.00	0.00	0.00	0.00	0.00	0.00	0.00	0.00	0.00

DESCRIPCION DE RESULTADOS Y JUSTIFICACION EN CASO DE VARIACION SUPERIOR A 10 % RESPECTO A LO PROGRAMADO

EVALUACION DEL INDICADOR

DEPENDENCIA GENERAL: D00 SECRETARIA DEL AYUNTAMIENTO
 DEPENDENCIA AUXILIAR: 109 Registro Civil

000 SECRETARIA DEL AYUNTAMIENTO
109 Registro Civil

ELABORÓ: LIC. JUAN CARLOS HERNANDEZ SANCHEZ

SECRETARIA DEL AYUNTAMIENTO

VERBO: LIC. JUAN CARLOS HERNANDEZ SANCHEZ



MUNICIPIO DE TEOLOYUCAN

Pbrm-08b FICHA TECNICA DE SEGUIMIENTO DE INDICADORES 2023 DE GESTIÓN O ESTRATEGICO

TIPO DE FICHA: OSFEM

PILAR DE DESARROLLO / EJE TRANSVERSAL:

4 Pilar 4: Seguridad

TEMA DE DESARROLLO:

Seguridad con visión ciudadana

PROGRAMA PRESUPUESTARIO:

01080101 Protección Jurídica de las personas y sus bienes

PROYECTO PRESUPUESTARIO:

010801010302 Operación registral civil

OBJETIVO DEL PROGRAMA PRESUPUESTARIO:

Conjuntar de acciones para el fortalecimiento de la certidumbre jurídica, edificando una alianza entre los distintos órdenes de gobierno y la población, a fin de consolidar una cultura de legalidad que impacte en la prevención del delito.

DEPENDENCIA GENERAL:

D00 SECRETARÍA DEL AYUNTAMIENTO

DEPENDENCIA AUXILIAR:

109 Registro Civil

ESTRUCTURA DEL INDICADOR

NOMBRE DEL INDICADOR:

Porcentaje de eventos de capacitación realizados para evitar prácticas indebidas en el ejercicio del servicio público.

FÓRMULA DEL CÁLCULO:

(Eventos de capacitación realizados para evitar prácticas indebidas en el ejercicio del servicio público)/Eventos de capacitación programados para evitar prácticas indebidas en el ejercicio del servicio público)*100

INTERPRETACION:

Eficiencia

FRECUENCIA DE MEDICIÓN:

Trimestral

DESCRIPCION DEL FACTOR DE COMPARACION:

AMBITO GEOGRAFICO:

COBERTURA:

LÍNEA BASE

Numero: NA 2.1 No aplica

COMPORTAMIENTO DE LAS VARIABLES DURANTE EL TRIMESTRE: Abril-Junio

VARIABLE	UNIDAD DE MEDIDA	OPERACION	META ANUAL	AVANCE TRIMESTRAL			AVANCE ACUMULADO		
				Programado	%	Alcanzado	Programado	%	Alcanzado
Eventos de capacitación realizados para evitar prácticas indebidas en el ejercicio del servicio público			0.00	0.00	0.00	0.00	0.00	0.00	0.00
Eventos de capacitación programados para evitar prácticas indebidas en el ejercicio del servicio público			0.00	0.00	0.00	0.00	0.00	0.00	0.00

COMPORTAMIENTO DEL INDICADOR DESCRIPCION DE LA META ANUAL

META ANUAL	TRIMESTRE: Abril-Junio			AVANCE ACUMULADO		
	Programado	Alcanzado	EF%	Programado	Alcanzado	EF%
0.00	0.00	0.00	0.00	0.00	0.00	0.00

DESCRIPCION DE RESULTADOS Y JUSTIFICACION EN CASO DE VARIACION SUPERIOR A ±10% RESPECTO A LO PROGRAMADO

EVALUACION DEL INDICADOR

DEPENDENCIA GENERAL: D00 SECRETARÍA DEL AYUNTAMIENTO
DEPENDENCIA AUXILIAR: 109 Registro Civil



ELABORÓ

LIC. JUAN CARLOS HERNANDEZ SANCHEZ

SECRETARÍA DEL AYUNTAMIENTO



VO. BO.

LIC. JUAN CARLOS HERNANDEZ SANCHEZ



MUNICIPIO DE TEOLOYUCAN

PBrm-06b FICHA TECNICA DE SEGUIMIENTO DE INDICADORES 2023 DE GESTION O ESTRATEGICO

TIPO DE FICHA: OSFEM

PILAR DE DESARROLLO / EJE TRANSVERSAL:

4 Pilar 4: Seguridad

TEMA DE DESARROLLO:

Seguridad con visión ciudadana

PROGRAMA PRESUPUESTARIO:

01080101 Protección Jurídica de las personas y sus bienes

PROYECTO PRESUPUESTARIO:

010801010302 Operación registral civil

OBJETIVO DEL PROGRAMA PRESUPUESTARIO:

Conjunta de acciones para el fortalecimiento de la corteza jurídica, eficientando una alianza entre los distintos órdenes de gobierno y la población, a fin de consolidar una cultura de legalidad que impulse en la prevención del delito.

DEPENDENCIA GENERAL:

D00 SECRETARIA DEL AVUNTAMIENTO

DEPENDENCIA AUXILIAR:

108 Registro Civil

ESTRUCTURA DEL INDICADOR

NOMBRE DEL INDICADOR:

Porcentaje de las dinámicas de sensibilización a los servidores públicos sobre las causas del incumplimiento de normas jurídicas.

FORMULA DEL CALCULO:

(Dinámicas de sensibilización impartidas a los servidores públicos sobre las causas del incumplimiento de normas jurídicas)/100

INTERPRETACION:

Eficiencia

FRECUENCIA DE MEDICION:

Trimestral

DIMENSION QUE ATENDE

DESCRIPCION DEL FACTOR DE COMPARACION:

AMBITO GEOGRAFICO:

COBERTURA:

LÍNEA BASE

Numero: NA 2.2

No aplica

COMPORTAMIENTO DE LAS VARIABLES DURANTE EL TRIMESTRE: Abril-Junio

VARIABLE	UNIDAD DE MEDIDA	OPERACION	META ANUAL	AVANCE TRIMESTRAL			AVANCE ACUMULADO		
				Programado	%	Alcanzado	Programado	%	Alcanzado
Dinámicas de sensibilización impartidas a los servidores públicos sobre las causas del incumplimiento de normas jurídicas			0.00	0.00	0.00	0.00	0.00	0.00	0.00
Dinámicas de sensibilización programadas a los servidores públicos sobre las causas del incumplimiento de normas jurídicas			0.00	0.00	0.00	0.00	0.00	0.00	0.00

COMPORTAMIENTO DEL INDICADOR
DESCRIPCION DE LA META ANUAL

TRIMESTRE: Abril-Junio

META ANUAL	AVANCE TRIMESTRAL			AVANCE ACUMULADO		
	Programado	Alcanzado	EF%	Programado	Alcanzado	EF%
0.00	0.00	0.00	0.00	0.00	0.00	0.00

DESCRIPCION DE RESULTADOS Y JUSTIFICACION EN CASO DE VARIACION SUPERIOR A ± 10 % RESPECTO AL O PROGRAMADO

EVALUACION DEL INDICADOR

DEPENDENCIA GENERAL
DEPENDENCIA AUXILIAR

D00 SECRETARIA DEL AVUNTAMIENTO
108 Registro Civil

ELABORÓ

LIC. JUAN CARLOS HERNANDEZ SANCHEZ



SECRETARIA DEL AVUNTAMIENTO

YO BO.

LIC. JUAN CARLOS HERNANDEZ SANCHEZ



MUNICIPIO DE TEOLOYUCAN

PRM-08b FICHA TECNICA DE SEGUIMIENTO DE INDICADORES 2023 DE GESTIÓN O ESTRATEGICO

TPO DE FICHA: OSFEM

PILAR DE DESARROLLO/ EJE TRANSVERSAL:

4 Pilar 4: Seguridad

TEMA DE DESARROLLO:

Seguridad con vision ciudadana

PROGRAMA PRESUPUESTARIO:

01080101 Protección jurídica de las personas y sus bienes

PROYECTO PRESUPUESTARIO:

010801010302 Operación registral civil

OBJETIVO DEL PROGRAMA PRESUPUESTARIO:

Conjuntio de acciones para el fortalecimiento de la certezza jurídica, edificando una alianza entre los distintos órdenes de gobierno y la población, a fin de consolidar una cultura de legalidad que impacte en la prevención del delito.

DEPENDENCIA GENERAL:

000 SECRETARÍA DEL AYUNTAMIENTO

DEPENDENCIA AUXILIAR:

109 Registro Civil

ESTRUCTURA DEL INDICADOR

NOMBRE DEL INDICADOR: Porcentaje de exámenes de desempeño efectuados a los servidores públicos.
FORMULA DEL CALCULO: (Exámenes de desempeño de funciones efectuados a los servidores publicos/Exámenes de desempeño de funciones programados)*100

INTERPRETACION:

Eficiencia

FRECUENCIA DE MEDICION:

Trimestral

DIMENSION QUE ATIENDE:

DESCRIPCION DEL FACTOR DE COMPARACION:

AMBITO GEOGRAFICO:

COBERTURA:

LINEA BASE

Numero: NA 3.2 No aplica

COMPORTAMIENTO DE LAS VARIABLES DURANTE EL TRIMESTRE: Abril-Junio

DESCRIPCION DE RESULTADOS Y JUSTIFICACION EN CASO DE VARIACION SUPERIOR A 10 % RESPECTO A LO PROGRAMADO	VARIABLE	UNIDAD DE MEDIDA	OPERACION	META ANUAL	AVANCE TRIMESTRAL		AVANCE ACUMULADO	
					Programado	%	Programado	%
Exámenes de desempeño de funciones efectuados a los servidores publicos				0.00	0.00	0.00	0.00	0.00
Exámenes de desempeño de funciones programados				0.00	0.00	0.00	0.00	0.00

COMPORTAMIENTO DEL INDICADOR
DESCRIPCION DE LA METAANUAL

TRIMESTRE: Abril-Junio

META ANUAL	AVANCE TRIMESTRAL				AVANCE ACUMULADO			
	Programado	Alcanzado	EF%	SEMAFORO	Programado	Alcanzado	EF%	SEMAFORO
0.00	0.00	0.00	0.00		0.00	0.00	0.00	

EVALUACION DEL INDICADOR


DEPENDENCIA GENERAL:
DEPENDENCIA AUXILIAR:

000 SECRETARÍA DEL AYUNTAMIENTO
109 Registro Civil



ELABORO
LIC. JUAN CARLOS HERNANDEZ SANCHEZ

SECRETARÍA DEL AYUNTAMIENTO



VO. BO.
LIC. JUAN CARLOS HERNANDEZ SANCHEZ



MUNICIPIO DE TEOLOYUCAN

PRM-08b FICHA TECNICA DE SEGUIMIENTO DE INDICADORES 2023 DE GESTIÓN O ESTRATEGICO

TIPO DE FICHA: OSFEM

PILAR DE DESARROLLO: EJE TRANSVERSAL

4 Pilar 4: Seguridad

TEMA DE DESARROLLO:

Seguridad con visión ciudadana

PROGRAMA PRESUPUESTARIO:

01880101 Protección jurídica de las personas y sus bienes

PROYECTO PRESUPUESTARIO:

018801010302 Operación registral civil

OBJETIVO DEL PROGRAMA PRESUPUESTARIO:

Conjuntó de acciones para el fortalecimiento de la certeza jurídica, edificando una alianza entre los distintos órdenes de gobierno y la población, a fin de consolidar una cultura de legalidad que impulse en la prevención del delito.

DEPENDENCIA GENERAL:

DDO SECRETARIA DEL AYUNTAMIENTO

DEPENDENCIA AUXILIAR:

109 Registro Civil

ESTRUCTURA DEL INDICADOR

NOMBRE DEL INDICADOR: Tasa de variación del registro de actas de nacimiento levantadas
FÓRMULA DEL CÁLCULO: (Número de actas de nacimiento levantadas en el año actual / Número de actas de nacimientos levantadas en el año anterior) * 100

FRECUENCIA DE MEDICIÓN:

Semestral

INTERPRETACIÓN:

TOTAL DE ACTAS

DIMENSIÓN QUE ATIENDE:

Eficiencia

DESCRIPCIÓN DEL FACTOR DE COMPARACIÓN:

REGISTROS 2022

ÁMBITO GEOGRÁFICO:

municipal

COBERTURA:

todo el municipio

LÍNEA BASE:

2022

Número: NA 4.1

COMPORTAMIENTO DE LAS VARIABLES DURANTE EL TRIMESTRE: Abril-Junio

VARIABLE	UNIDAD DE MEDIDA	OPERACION	META ANUAL	AVANCE TRIMESTRAL			AVANCE ACUMULADO				
				Programado	%	Alcanzado	Programado	%	Alcanzado	%	
Número de actas de nacimiento levantadas en el año actual	ACTA	Sumable	1.300,00	650,00	50,00	717,00	110,31	650,00	50,00	717,00	110,31
Número de actas de nacimiento levantadas en el año anterior	ACTA	Sumable	1.300,00	650,00	50,00	650,00	100,00	650,00	50,00	650,00	100,00

COMPORTAMIENTO DEL INDICADOR
DESCRIPCIÓN DE LA META ANUAL

TRIMESTRE: Abril-Junio

META ANUAL	AVANCE TRIMESTRAL			AVANCE ACUMULADO		
	Programado	Alcanzado	EF%	Programado	Alcanzado	EF%
0,00	0,00	10,31	0,00	0,00	10,31	0,00

DESCRIPCIÓN DE RESULTADOS Y JUSTIFICACIÓN EN CASO DE VARIACIÓN SUPERIOR A ± 5% RESPECTO AL O PROGRAMADO
se expresa el número de actas seleccionadas por la población

EVALUACION DEL INDICADOR

se cumple la actividad programada

DEPENDENCIA GENERAL:

DDO SECRETARIA DEL AYUNTAMIENTO

DEPENDENCIA AUXILIAR:

109 Registro Civil



ELABORÓ: LIC. JUAN CARLOS HERNANDEZ SANCHEZ

SECRETARIA DEL AYUNTAMIENTO

VO. BO. LIC. JUAN CARLOS HERNANDEZ SANCHEZ



MUNICIPIO DE TEOLOYUCAN

Pbrm-08b FICHA TECNICA DE SEGUIMIENTO DE INDICADORES 2023 DE GESTIÓN O ESTRATEGICO

TIPO DE FICHA: OSFEM

4 Pilar 4: Seguridad

Seguridad con visión ciudadana

01080101 Protección jurídica de las personas y sus bienes

010801010302 Operación registral civil

Conjunto de acciones para el fortalecimiento de la certidumbre jurídica, mejorando una alianza entre los distintos órdenes de gobierno y la población, a fin de consolidar una cultura de legalidad que impulse en la prevención del delito.

D00 SECRETARÍA DEL AYUNTAMIENTO

109 Registro Civil

ESTRUCTURA DEL INDICADOR

FRECUENCIA DE MEDICIÓN:

Semestral

NOMBRE DEL INDICADOR: Tasa de variación del registro de actas de defunción levantadas
 FÓRMULA DEL CÁLCULO: $(\text{Número de actas de defunciones levantadas en el año actual} / \text{Número de actas de defunciones levantadas en el año anterior}) \cdot 100$
 INTERPRETACIÓN: TOTAL DE ACTAS
 DIMENSIÓN QUE ATIENDE: Eficiencia
 DESCRIPCIÓN DEL FACTOR DE COMPARACIÓN: REGISTROS 2022
 ÁMBITO GEOGRÁFICO: municipal
 COBERTURA: todo el municipio
 LÍNEA BASE: 2022

Número: NA 4.2

COMPORTAMIENTO DE LAS VARIABLES DURANTE EL TRIMESTRE: Abril-Junio

VARIABLE	UNIDAD DE MEDIDA	OPERACION	AVANCE TRIMESTRAL		AVANCE ACUMULADO	
			Programado	%	Programado	%
Número de actas de defunciones levantadas en el año actual	ACTA	Semestre	350.00	57.14	150.00	80.00
Número de actas de defunciones levantadas en el año anterior	ACTA	Semestre	350.00	57.14	200.00	100.00

TOTAL DE ACTAS

TRIMESTRE: Abril-Junio

META ANUAL	AVANCE TRIMESTRAL			AVANCE ACUMULADO		
	Programado	Alcanzado	EF%	Programado	Alcanzado	EF%
0.00	0.00	-20.00	0.00	0.00	-20.00	0.00

DESCRIPCIÓN DE RESULTADOS Y JUSTIFICACIÓN EN CASO DE VARIACIÓN SUPERIOR A +/- 10 % RESPECTO AL O PROGRAMADO

EVALUACIÓN DEL INDICADOR

describe el número de actividades de actas de defunción en el semestre

DEPENDENCIA GENERAL: D00 SECRETARÍA DEL AYUNTAMIENTO

DEPENDENCIA AUXILIAR: 109 Registro Civil

ELABORÓ: LIC. JUAN CARLOS HERNANDEZ SANCHEZ
 SECRETARÍA DEL AYUNTAMIENTO

VO. BO. LIC. JUAN CARLOS HERNANDEZ SANCHEZ



MUNICIPIO DE TEOLOYUCAN

PDRM-089 FICHA TECNICA DE SEGUIMIENTO DE INDICADORES 2023 DE GESTIÓN O ESTRATEGICO

TIPO DE FICHA: OSFEM

4 Pilar 4: Seguridad

Seguridad con visión ciudadana

01080101 Protección Jurídica de las personas y sus bienes

010801010302 Operación registral civil

Objetivo del programa presupuestario: Conjunto de acciones para el fortalecimiento de la certeza jurídica, edificando una alianza entre los distintos órdenes de gobierno y la población, a fin de consolidar una cultura de legalidad que impulse en la prevención del delito.

D00 SECRETARÍA DEL AYUNTAMIENTO

109 Registro Civil

ESTRUCTURA DEL INDICADOR

FRECUENCIA DE MEDICIÓN:

Semestral

NOMBRE DEL INDICADOR: Tasa de variación del registro de actas de matrimonios levantados

FORMULA DEL CALCULO: $(\text{Número de actas de matrimonios levantadas en el año actual} / \text{Número de actas de matrimonios levantadas en el año anterior}) \cdot 100$

INTERPRETACION: TOTAL DE ACTAS

DIMENSION QUE ATIENDE: Eficiencia

DESCRIPCION DEL FACTOR DE COMPARACION: REGISTROS 2022

AMBITO GEOGRAFICO: municipal

COBERTURA: todo el municipio

LINEA BASE: 2022

Numero: NA 4.3

COMPORTAMIENTO DE LAS VARIABLES DURANTE EL TRIMESTRE: Abril-Junio

VARIABLE	UNIDAD DE MEDIDA	OPERACION	META ANUAL	AVANCE TRIMESTRAL			AVANCE ACUMULADO				
				Programado	%	Alcanzado	%	Programado	%	Alcanzado	
Número de actas de matrimonios levantadas en el año actual	ACTAS	Sumable	380.00	190.00	50.00	162.00	66.25	180.00	50.00	162.00	66.25
Número de actas de matrimonios levantados en el año anterior	ACTAS	Sumable	380.00	190.00	50.00	190.00	100.00	180.00	50.00	190.00	100.00

COMPORTAMIENTO DEL INDICADOR DESCRIPCION DE LA META ANUAL

META ANUAL	TRIMESTRE: Abril-Junio		
	AVANCE TRIMESTRAL	EF%	SEMAFORO
0.00	0.00	-14.74	verde

META ANUAL	AVANCE ACUMULADO		
	Programado	Alcanzado	EF%
0.00	0.00	-14.74	verde

EVALUACION DEL INDICADOR

Indicador el número de solicitudes de actas de matrimonio en el semestre

DEPENDENCIA GENERAL: D00 SECRETARÍA DEL AYUNTAMIENTO

DEPENDENCIA AUXILIAR: 109 Registro Civil

ELABORO: LIC. JUAN CARLOS HERNANDEZ SANCHEZ

SECRETARÍA DE AYUNTAMIENTO

VO. BO. LIC. JUAN CARLOS HERNANDEZ SANCHEZ



MUNICIPIO DE TEOLOYUCAN

PRM-08b FICHA TECNICA DE SEGUIMIENTO DE INDICADORES 2023 DE GESTION O ESTRATEGICO

TIPO DE FICHA: OSFEM

PILAR DE DESARROLLO / EJE TRANSVERSAL:

4 Pilar 4: Seguridad

TEMA DE DESARROLLO:

Seguridad con vision ciudadana

PROGRAMA PRESUPUESTARIO:

01080101 Proteccion Juridica de las personas y sus bienes

PROYECTO PRESUPUESTARIO:

010801010302 Operacion registral civil

OBJETIVO DEL PROGRAMA PRESUPUESTARIO:

Conjunto de acciones para el fortalecimiento de la certezza juridica, edificando una alianza entre los distintos ordenes de gobierno y la poblacion, a fin de conseguir una cultura de legalidad que impacte en la prevencion del delito.

DEPENDENCIA GENERAL:

000 SECRETARIA DEL AYUNTAMIENTO

DEPENDENCIA AUXILIAR:

108 Registro Civil

ESTRUCTURA DEL INDICADOR

NOMBRE DEL INDICADOR:

Tasa de variacion del registro de actas divorcios levantadas

FORMULA DEL CALCULO:

(Numero de actas de divorcios levantadas en el año actual / Numero de actas de divorcios levantadas en el año anterior - 1) * 100

INTERPRETACION:

TOTAL DE ACTAS

DIMENSION QUE ATIENDE:

Eficiencia

DESCRIPCION DEL FACTOR DE COMPARACION:

REGISTROS 2022

FRECUENCIA DE MEDICION:

Semestral

AMBITO GEOGRAFICO:

municipal

COBERTURA:

todo el municipio

LINEA BASE

2022

Numero: NA 4.4

COMPORTAMIENTO DE LAS VARIABLES DURANTE EL TRIMESTRE Abril-Junio

VARIABLE	UNIDAD DE MEDIDA	OPERACION	META ANUAL	AVANCE TRIMESTRAL				AVANCE ACUMULADO			
				Programado	%	Alcanzado	%	Programado	%	Alcanzado	%
Numero de actas de divorcios levantadas en el año actual	ACTAS	Sumable	80.00	30.00	50.00	75.00	203.33	30.00	50.00	79.00	203.33
Numero de actas de divorcios levantadas en el año anterior	ACTAS	Sumable	80.00	30.00	50.00	20.00	100.00	30.00	50.00	30.00	100.00

COMPORTAMIENTO DEL INDICADOR

DESCRIPCION DE LA META ANUAL

TOTAL DE ACTAS

TRIMESTRE Abril-Junio

META ANUAL	AVANCE TRIMESTRAL				AVANCE ACUMULADO			
	Programado	Alcanzado	EF%	SEMAFORO	Programado	Alcanzado	EF%	SEMAFORO
0.00	0.00	163.33	0.00	verde	0.00	163.33	0.00	verde

DESCRIPCION DE RESULTADOS Y JUSTIFICACION EN CASO DE VARIACION SUPERIOR A 10 % RESPECTO ALLO PROGRAMADO

EVALUACION DEL INDICADOR

SEMAFORO

se incrementa el numero de actas de divorcios emitidos debido a la demanda de la poblacion

DEPENDENCIA GENERAL: 000 SECRETARIA DEL AYUNTAMIENTO

DEPENDENCIA AUXILIAR: 108 Registro Civil

ELABORO

LIC. JUAN CARLOS HERNANDEZ SANCHEZ



SECRETARIA DEL AYUNTAMIENTO

VER. BO.

LIC. JUAN CARLOS HERNANDEZ SANCHEZ

FECHA DE ELABORACION: 07/08/2023

Página: 135 de 422



MUNICIPIO DE TEOLOYUCAN

PERN-08b FICHA TECNICA DE SEGUIMIENTO DE INDICADORES 2023 DE GESTIÓN O ESTRATEGICO

TIPO DE FICHA: OSFEM

PILAR DE DESARROLLO / EJE TRANSVERSAL:

4 Pilar 4: Seguridad

TEMA DE DESARROLLO:

Seguridad con visión ciudadana

PROGRAMA PRESUPUESTARIO:

01080101 Protección jurídica de las personas y sus bienes

PROYECTO PRESUPUESTARIO:

010801010302 Operación registral civil

OBJETIVO DEL PROGRAMA PRESUPUESTARIO:

Conjunta de acciones para el fortalecimiento de la carrera jurídica, edificando una alianza entre los distintos ordenes de gobierno y la población, a fin de consolidar una cultura de legalidad que impacte en la prevención del delito.

DEPENDENCIA GENERAL:

000 SECRETARIA DEL AYUNTAMIENTO

DEPENDENCIA AUXILIAR:

109 Registro Civil

ESTRUCTURA DEL INDICADOR

NOMBRE DEL INDICADOR:

Tasa de variación del registro de adopciones levantadas

FÓRMULA DEL CÁLCULO:

(Número de actas de adopciones levantadas en el año actual / Número de actas de adopciones levantadas en el año anterior) * 100

INTERPRETACION:

TOTAL DE ACTAS

DIMENSION QUE ATIENDE:

Eficiencia

DESCRIPCION DEL FACTOR DE COMPARACION:

REGISTROS 2022

AMBITO GEOGRAFICO:

municipal

COBERTURA:

todo el municipio

LÍNEA BASE:

2022

Número: NA 4.5

FRECUENCIA DE MEDICION:

Semestral

COMPORTAMIENTO DE LAS VARIABLES DURANTE EL TRIMESTRE Abril-Junio

VARIABLE	UNIDAD DE MEDIDA	OPERACION	META ANUAL	AVANCE TRIMESTRAL		AVANCE ACUMULADO	
				Programado	%	Alcanzado	%
Numero de actas de adopciones levantadas en el año actual	ACTA	Semestre	1.00	0.00	0.00	0.00	0.00
Numero de actas de adopciones levantadas en el año anterior	ACTA	Semestre	1.00	0.00	0.00	0.00	0.00

COMPORTAMIENTO DEL INDICADOR DESCRIPCION DE LA META ANUAL

META ANUAL	TRIMESTRE: Abril-Junio						
	AVANCE TRIMESTRAL		AVANCE ACUMULADO				
Programado	Alcanzado	EF%	SEMAFORO	Programado	Alcanzado	EF%	SEMAFORO
0.00	0.00	0.00	verde	0.00	0.00	0.00	verde

DESCRIPCION DE RESULTADOS Y JUSTIFICACION EN CASO DE VARIACION SUPERIOR A 10% RESPECTO A LO PROGRAMADO

no se programaron metas

DEPENDENCIA GENERAL: 000 SECRETARIA DEL AYUNTAMIENTO

DEPENDENCIA AUXILIAR: 109 Registro Civil

EVALUACION DEL INDICADOR

ELABORO: LIC. JUAN CARLOS HERNANDEZ SANCHEZ

SECRETARIA DEL AYUNTAMIENTO

VER. BO. LIC. JUAN CARLOS HERNANDEZ SANCHEZ



MUNICIPIO DE TEOLOYUCAN

FORM-08b FICHA TECNICA DE SEGUIMIENTO DE INDICADORES 2023 DE GESTION O ESTRATEGICO

TIPO DE FICHA: OSFEM

4 Pilar 4: Seguridad

Seguridad con vision ciudadana

010801010302 Operacion juridica de las personas y sus bienes

010801010302 Operacion registral civil

Objetivo del programa presupuestario: Conjunto de acciones para el fortalecimiento de la carrera juridica, adhiriendo una atencion entre los distintos ordenes de gobierno y la poblacion, a fin de consolidar una cultura de legalidad que impacte en la prevencion del delito.

000 SECRETARIA DEL AYUNTAMIENTO

109 Registro Civil

ESTRUCTURA DEL INDICADOR

NOMBRE DEL INDICADOR: Tasa de variación del registro de actas de reconocimientos de tipos levantadas
FORMULA DEL CALCULO: ((Número de actas de reconocimiento de tipos levantadas en el año actual / Número de actas de reconocimiento de tipos levantadas en el año anterior) - 1) * 100

INTERPRETACION: TOTAL DE ACTAS

FRECUENCIA DE MEDICION: Semestral

DIMENSION QUE ATIENDE: Eficiencia

DESCRIPCION DEL FACTOR DE COMPARACION: REGISTROS 2022

AMBITO GEOGRAFICO: MUNICIPAL

COBERTURA: TODO EL MUNICIPIO

LINEA BASE: 2022

COMPORTAMIENTO DE LAS VARIABLES DURANTE EL TRIMESTRE: Abril-Junio

VARIABLE	UNIDAD DE MEDIDA	OPERACION	META ANUAL	AVANCE TRIMESTRAL			AVANCE ACUMULADO			
				Programado	%	Alcanzado	Programado	%	Alcanzado	
ACTA	ACTA	Sumable	15.00	0.00	0.00	15.00	0.00	0.00	15.00	0.00
ACTA	ACTA	Sumable	15.00	0.00	0.00	15.00	0.00	0.00	15.00	0.00

COMPORTAMIENTO DEL INDICADOR
DESCRIPCION DE LA META ANUAL

TOTAL DE ACTAS

TRIMESTRE: Abril-Junio

META ANUAL	AVANCE TRIMESTRAL			AVANCE ACUMULADO		
	Programado	Alcanzado	EF%	Programado	Alcanzado	EF%
0.00	0.00	0.00	0.00	0.00	0.00	0.00

DESCRIPCION DE RESULTADOS Y JUSTIFICACION EN CASO DE VARIACION SUPERIOR A 10% RESPECTO A LO PROGRAMADO POR ERROR SE PROGRAMARON 15 ACTAS DE RECONOCIMIENTO DEBENDO SER UN TOTAL DE 35 ACTAS, DE LAS CUALES YA SE HAN ENTREGADO EN EL PRIMER SEMESTRE

EVALUACION DEL INDICADOR

SE INCREMENTA EL NUMERO DE ACTAS ENTREGADO A PETICION DE LA POBLACION

DEPENDENCIA GENERAL: 000 SECRETARIA DEL AYUNTAMIENTO

DEPENDENCIA AUXILIAR: 109 Registro Civil



ELABORO

LIC. JUAN CARLOS HERNANDEZ SANCHEZ

SECRETARIA DEL AYUNTAMIENTO

VD. BO

LIC. JUAN CARLOS HERNANDEZ SANCHEZ



MUNICIPIO DE TEOLOYUCAN

PURM-086 FICHA TECNICA DE SEGUIMIENTO DE INDICADORES 2023 DE GESTION O ESTRATEGICO

TIPO DE FICHA: OSFEM

PILAR DE DESARROLLO / EJE TRANSVERSAL: 4 Pilar 4: Seguridad

TEMA DE DESARROLLO: Seguridad con vision ciudadana

PROGRAMA PRESUPUESTARIO: 01080101 Proteccion Juridica de las personas y sus bienes

PROYECTO PRESUPUESTARIO: 010801010302 Operacion registral civil

OBJETIVO DEL PROGRAMA PRESUPUESTARIO: Conjunto de acciones para el fortalecimiento de la corteza juridica, edificando una alianza entre los distintos ordenes de gobierno y la poblacion, a fin de consolidar una cultura de legalidad que impacte en la

DEPENDENCIA GENERAL: 000 SECRETARIA DEL AYUNTAMIENTO

DEPENDENCIA AUXILIAR: 108 Registro Civil

ESTRUCTURA DEL INDICADOR

NOMBRE DEL INDICADOR: Tasa de validacion del registro de actas de reconocimientos de declaracion de ausencias

FORMULA DEL CALCULO: $(\text{Numero de actas de declaracion de ausencias levantadas en el año actual} / \text{Numero de actas de declaracion de ausencias levantadas en el año anterior}) \cdot 100$

INTERPRETACION: Eficiencia

DIMENSION QUE ATIENDE: Eficiencia

DESCRIPCION DEL FACTOR DE COMPARACION:

AMBITO GEOGRAFICO:

COBERTURA:

LINEA BASE

Numero: NA 4.7 No aplica

FRECUENCIA DE MEDICION: Semestral

COMPORTAMIENTO DE LAS VARIABLES DURANTE EL TRIMESTRE: Abril-Junio

VARIABLE	UNIDAD DE MEDIDA	OPERACION	META ANUAL	AVANCE TRIMESTRAL			AVANCE ACUMULADO		
				Programado	%	Alcanzado	Programado	%	Alcanzado
Numero de actas de declaracion de ausencias levantadas en el año actual			0.00	0.00	0.00	0.00	0.00	0.00	0.00
Numero de actas de declaracion de ausencias levantadas en el año anterior			0.00	0.00	0.00	0.00	0.00	0.00	0.00

COMPORTAMIENTO DEL INDICADOR: DESCRIPCION DE LA META ANUAL

TRIMESTRE: Abril-Junio

META ANUAL	AVANCE TRIMESTRAL			AVANCE ACUMULADO		
	Programado	Alcanzado	EF%	Programado	Alcanzado	EF%
0.00	0.00	0.00	0.00	0.00	0.00	0.00

DESCRIPCION DE RESULTADOS Y JUSTIFICACION EN CASO DE VARIACION SUPERIOR A 10 % RESPECTO AL O PROGRAMADO

EVALUACION DEL INDICADOR

DEPENDENCIA GENERAL: 000 SECRETARIA DEL AYUNTAMIENTO

DEPENDENCIA AUXILIAR: 108 Registro Civil

ELABORO



YO: BO.

LIC. JUAN CARLOS HERNANDEZ SANCHEZ

SECRETARIA DEL AYUNTAMIENTO

LIC. JUAN CARLOS HERNANDEZ SANCHEZ

FECHA DE ELABORACION: 07/06/2023

Página: 138 de 423



MUNICIPIO DE TEOLOYUCAN

PERM-08b FICHA TECNICA DE SEGUIMIENTO DE INDICADORES 2023 DE GESTION O ESTRATEGICO

TIPO DE FICHA: OSFEM

PILAR DE DESARROLLO / EJE TRANSVERSAL:

4 Pilar 4: Seguridad

Mediacion y conciliacion

01030903 Mediacion y conciliacion Municipal

010309030101 Mediacion, conciliacion y funcion calificadora municipal

Se orienta al cumplimiento de las atribuciones contempladas en el Titulo V de la Ley Organica Municipal del Estado de Mexico, vigente.

000 SECRETARIA DEL AYUNTAMIENTO

108 Oficina Mediators - Conciliadora

ESTRUCTURA DEL INDICADOR

DEPENDENCIA AUXILIAR:

NOMBRE DEL INDICADOR

Porcentaje de quejas vecinales atendidas.

FORMULA DEL CALCULO

(Quejas vecinales atendidas / Quejas vecinales recibidas) * 100

FRECUENCIA DE MEDICION:

Semestral

INTERPRETACION:

QUE LA CIUDADANIA PUEDA INICIAR UN TRAMITE VOLUNTARIO A LA SOLUCION DE SUS CONFLICTOS

DIMENSION QUE ATIENDE

Eficiencia

DESCRIPCION DEL FACTOR DE COMPARACION:

LOS TRAMITES VOLUNTARIOS EN COMPARACION CON EL EJERCICIO FISCAL ANTERIOR

AMBITO GEOGRAFICO

municipal

COBERTURA:

todo el municipio

LINEA BASE

2022

COMPORTAMIENTO DE LAS VARIABLES DURANTE EL TRIMESTRE Abril-Junio

VARIABLE	UNIDAD DE MEDIDA	OPERACION	META ANUAL	AVANCE TRIMESTRAL			AVANCE ACUMULADO		
				Programado	%	Alcance	Programado	%	Alcance
Quejas vecinales atendidas	QUEJAS	Semestre	220.00	110.00	50.00	110.00	100.00	110.00	100.00
Quejas vecinales recibidas	QUEJAS	Semestre	220.00	110.00	50.00	110.00	100.00	110.00	100.00

COMPORTAMIENTO DEL INDICADOR

DESCRIPCION DE LA META ANUAL

LA ATENCION OPORTUNA Y FACILITADA A TRAVEZ DE LA OFICIALIA MEDIDORA, CONCILIADORA Y CALIFICADORA PARA QUE LA CIUDADANIA PUEDA INICIAR UN TRAMITE VOLUNTARIO A LA SOLUCION DE SUS CONFLICTOS

TRIMESTRE: Abril-Junio

META ANUAL	AVANCE TRIMESTRAL			AVANCE ACUMULADO		
	Programado	Alcance	EF%	Programado	Alcance	EF%
100.00	100.00	100.00	100.00	100.00	100.00	100.00

DESCRIPCION DE RESULTADOS Y JUSTIFICACION EN CASO DE VARIACION SUPERIOR A 10 % RESPECTO AL O PROGRAMADO se atienden las quejas vecinales presentadas

EVALUACION DEL INDICADOR

se cancela la actividad programada

DEPENDENCIA GENERAL:

000 SECRETARIA DEL AYUNTAMIENTO

DEPENDENCIA AUXILIAR:

108 Oficina Mediators - Conciliadora



ELABORÓ LIC. JUAN CARLOS HERNANDEZ SANCHEZ

SECRETARIA DEL AYUNTAMIENTO

VO. BO. LIC. JUAN CARLOS HERNANDEZ SANCHEZ



MUNICIPIO DE TEOLOYUCAN

PMR-08B FICHA TECNICA DE SEGUIMIENTO DE INDICADORES 2023 DE GESTION O ESTRATEGICO

TIPO DE FICHA: OSFEM

PILAR DE DESARROLLO / EJE TRANSVERSAL:

4 Pilar 4: Seguridad

TEMA DE DESARROLLO:

Medación y conciliación

PROGRAMA PRESUPUESTARIO:

01030903 Medación y conciliación Municipal

PROYECTO DEL PROGRAMA PRESUPUESTARIO:

010309030101 Medación , conciliación y función calificadora municipal

OBJETIVO DEL PROGRAMA PRESUPUESTARIO:

Se orienta el cumplimiento de las atribuciones contenidas en el Título V de la Ley Orgánica Municipal del Estado de México, vigente.

DEPENDENCIA GENERAL:

000 SECRETARIA DEL AYUNTAMIENTO

DEPENDENCIA AUXILIAR

108 Oficina Medadora - Conciliadora

ESTRUCTURA DEL INDICADOR

Porcentaje de actas circunstanciadas de hechos concluidas.

FORMULA DEL CALCULO:

(Actas circunstanciadas concluidas/ Total de casos para calificar presentados) *100

INTERPRETACION:

QUE LA CUIDADANIA PUEDA INICIAR UN TRAMITE VOLUNTARIO A LA SOLUCION DE SUS CONFLICTOS

DIMENSION QUE ATIENDE

LOS TRAMITES VOLUNTARIOS EN COMPARACION CIN EL EJERCICIO FISCAL ANTERIOR

DESCRIPCION DEL FACTOR DE COMPARACION:

LOS TRAMITES VOLUNTARIOS EN COMPARACION CIN EL EJERCICIO FISCAL ANTERIOR

AMBITO GEOGRAFICO

municipal

COBERTURA:

todo el municipio

LINEA BASE

2022

FRECUENCIA DE MEDICION:

Semestral

Numero: NC 3

COMPORTAMIENTO DE LAS VARIABLES DURANTE EL TRIMESTRE: Abril-Junio

VARIABLE	UNIDAD DE MEDIDA	OPERACION	META ANUAL	AVANCE TRIMESTRAL		AVANCE ACUMULADO					
				Programado	%	Alcanzado	%	Programado	%	Alcanzado	%
Actas circunstanciadas concluidas	ACTAS CIRCUNSTANCIADAS	Sumada	100.00	50.00	50.00	50.00	100.00	50.00	50.00	100.00	100.00
Total de casos para calificar presentados	ACTAS CIRCUNSTANCIADAS	Programado	50.00	50.00	100.00	50.00	100.00	50.00	50.00	100.00	100.00

COMPORTAMIENTO DEL INDICADOR

DESCRIPCION DE LA META ANUAL

LA ATENCION OPORTUNA Y FACILITADA A TRAVEZ DE LA OFICINA MEDIADORA, CONCILIADORA Y CALIFICADORA PARA QUE LA CUIDADANIA PUEDA INICIAR UN TRAMITE VOLUNTARIO A LA SOLUCION DE SUS CONFLICTOS

TRIMESTRE: Abril-Junio

META ANUAL	AVANCE TRIMESTRAL				AVANCE ACUMULADO			
	Programado	Alcanzado	EF%	SEMAFORO	Programado	Alcanzado	EF%	SEMAFORO
200.00	100.00	100.00	100.00	verde	100.00	100.00	100.00	verde

DESCRIPCION DE RESULTADOS Y JUSTIFICACION EN CASO DE VARIACION SUPERIOR A ±10% RESPECTO A LO PROGRAMADO
La atención oportuna y facilitada a través de la oficina conciliadora para que la población pueda iniciar un trámite voluntario a la solución de sus conflictos

EVALUACION DEL INDICADOR

se cumple la actividad programada

DEPENDENCIA GENERAL: 000 SECRETARIA DEL AYUNTAMIENTO

DEPENDENCIA AUXILIAR: 108 Oficina Medadora - Conciliadora

ELABORO

SECRETARIA DEL AYUNTAMIENTO

VO BO

SECRETARIA DEL AYUNTAMIENTO



MUNICIPIO DE TEOLOYUCAN

PRM-08b FICHA TECNICA DE SEGUIMIENTO DE INDICADORES 2023 DE GESTION O ESTRATEGICO

TIPO DE FICHA: OSFEM

PILAR DE DESARROLLO / EJE TRANSVERSAL:

4 Pilar 4: Seguridad

TEMA DE DESARROLLO:

Mediación y conciliación

PROGRAMA PRESUPUESTARIO:

01000903 Mediación y conciliación Municipal

PROYECTO PRESUPUESTARIO:

010099030101 Mediación, conciliación y función calificadora municipal

OBJETIVO DEL PROGRAMA PRESUPUESTARIO:

Se orienta al cumplimiento de las atribuciones contenidas en el Título V de la Ley Orgánica Municipal del Estado de México, vigente.

DEPENDENCIA GENERAL:

D00 SECRETARIA DEL AYUNTAMIENTO

DEPENDENCIA AUXILIAR:

108 Oficina Mediators - Conciliadores

ESTRUCTURA DEL INDICADOR

NOMBRE DEL INDICADOR
FÓRMULA DEL CALCULO:
INTERPRETACION:
DIMENSION QUE ATIENDE
DESCRIPCION DEL FACTOR DE COMPARACION:

Porcentaje en la citación a las partes vecinales en conflicto.
(Citas atendidas de las partes vecinales en conflicto/Citas emitidas a partes vecinales en conflicto) *100
QUE LA CIUDADANÍA PUEDA INICIAR UN TRAMITE VOLUNTARIO A LA SOLUCION DE SUS CONFLICTOS
Eficacia
LOS TRAMITES VOLUNTARIOS EN COMPARACION CON EL EJERCICIO FISCAL ANTERIOR

FRECUENCIA DE MEDICION:

Trimestral

AMBITO GEOGRAFICO:
COBERTURA:
LINEA BASE

municipal
todo el municipio
2022

Numero: NA_1.1

COMPORTAMIENTO DE LAS VARIABLES DURANTE EL TRIMESTRE Abril-Junio

VARIABLE	UNIDAD DE MEDIDA	OPERACION	META ANUAL	AVANCE TRIMESTRAL			AVANCE ACUMULADO				
				Programado	%	Alcance	Programado	%	Alcance		
Citas atendidas de las partes vecinales en conflicto	CITAS	Suma	400.00	100.00	25.00	110.00	110.00	200.00	50.00	160.00	52.50
Citas emitidas a las partes vecinales en conflicto	CITAS	Promedio	100.00	100.00	100.00	110.00	110.00	100.00	100.00	22.50	52.50

COMPORTAMIENTO DEL INDICADOR

DESCRIPCION DE LA META ANUAL

LATENCION OPORTUNA Y FACILITADA A TRAVEZ DE LA OFICINA MEDIDORA, CONCILIADORA Y CALIFICADORA PARA QUE LA CIUDADANIA PUEDA INICIAR UN TRAMITE VOLUNTARIO A LA SOLUCION DE SUS CONFLICTOS

TRIMESTRE: Abril-Junio

META ANUAL	AVANCE TRIMESTRAL			AVANCE ACUMULADO		
	Programado	Alcance	EF%	Programado	Alcance	EF%
400.00	100.00	100.00	100.00	200.00	200.00	100.00

DESCRIPCION DE RESULTADOS Y AJUSTACION EN CASO DE VARIACION SUPERIOR A 10 %, RESPECTO AL O PROGRAMADO
Se otorgan operatividad y flexibilidad a través de la oficina medidora y calificadora para que la ciudadanía pueda iniciar un trámite voluntario para la solución de sus conflictos

EVALUACION DEL INDICADOR

Se cumple la meta programada

DEPENDENCIA GENERAL:

D00 SECRETARIA DEL AYUNTAMIENTO

DEPENDENCIA AUXILIAR:

108 Oficina Mediators - Conciliadores



ELABORO

LIC. JUAN CARLOS HERNANDEZ SANCHEZ



SECRETARIA DEL AYUNTAMIENTO



VO. BO.

LIC. JUAN CARLOS HERNANDEZ SANCHEZ



MUNICIPIO DE TEOLOYUCAN

PURM-08b FICHA TECNICA DE SEGUIMIENTO DE INDICADORES 2023 DE GESTIÓN O ESTRATEGICO

TIPO DE FICHA: OSFEM

PILAR DE DESARROLLO / EJE TRANSVERSAL:

4 Pilar A: Seguridad

TEMA DE DESARROLLO:

Mediación y conciliación

PROGRAMA PRESUPUESTARIO:

01030903 Mediación y conciliación Municipal

PROYECTO PRESUPUESTARIO:

010309030101 Mediación, conciliación y función calificadora municipal

OBJETIVO DEL PROGRAMA PRESUPUESTARIO:

Se orienta al cumplimiento de las atribuciones contenidas en el Título V de la Ley Orgánica Municipal del Estado de México, vigente.

DEPENDENCIA GENERAL:

DDO SECRETARÍA DEL AYUNTAMIENTO

DEPENDENCIA AUXILIAR:

108 Oficina Mediadora - Conciliadora

ESTRUCTURA DEL INDICADOR

NOMBRE DEL INDICADOR:

Porcentaje de audiencias entre las partes en conflicto desahogadas.

FÓRMULA DEL CÁLCULO:

(Audiencias de las partes veceales en conflicto/ Citatorios enviados a las partes veceales en conflicto) *100

INTERPRETACIÓN:

QUE LA CIUDADANÍA PUEDA INICIAR UN TRAMITE VOLUNTARIO A LA SOLUCION DE SUS CONFLICTOS

DIMENSION QUE ATIENDE:

Eficiencia

DESCRIPCION DEL FACTOR DE COMPARACION:

LOS TRAMITES VOLUNTARIOS EN COMPARACION CIN EL EJERCICIO FISCAL ANTERIOR

AMBITO GEOGRAFICO:

municipal

COBERTURA:

todo el municipio

LINEA BASE:

2022

Numero: NA_21

COMPORTAMIENTO DE LAS VARIABLES DURANTE EL TRIMESTRE: Abril-Junio

VARIABLE	UNIDAD DE MEDIDA	OPERACION	META ANUAL	AVANCE TRIMESTRAL		AVANCE ACUMULADO					
				Programado	%	Alcanzado	%	Alcanzado	%		
Audiencias de las partes veceales en conflicto	AUDIENCIAS	Sumable	115.00	30.00	26.09	28.00	93.33	59.00	50.43	63.00	106.02
Citatorios enviados a las partes veceales en conflicto	CITATORIOS	Sumable	115.00	30.00	26.09	29.00	93.33	59.00	50.43	63.00	106.02

COMPORTAMIENTO DEL INDICADOR

DESCRIPCION DE LA META ANUAL

LA ATENCION OPORTUNA Y FACILITADA A TRAVEZ DE LA OFICIALIA MEDIDORA, CONCILIADORA Y CALIFICADORA PARA QUE LA CIUDADANIA PUEDA INICIAR UN TRAMITE VOLUNTARIO A LA SOLUCION DE SUS CONFLICTOS

TRIMESTRE: Abril-Junio

META ANUAL	AVANCE TRIMESTRAL			AVANCE ACUMULADO		
	Programado	Alcanzado	EF%	Programado	Alcanzado	EF%
100.00	100.00	100.00	100.00	100.00	100.00	100.00

DESCRIPCION DE RESULTADOS Y JUSTIFICACION EN CASO DE VARIACION SUPERIOR A ± 10 % RESPECTO A LO PROGRAMADO
La atención oportuna y facilitada a través de la oficina mediadora y calificadora para que la ciudadanía pueda iniciar un trámite voluntario para la solución de sus conflictos.

EVALUACION DEL INDICADOR

se cumple la meta programada

DEPENDENCIA GENERAL:

DDO SECRETARÍA DEL AYUNTAMIENTO

DEPENDENCIA AUXILIAR:

108 Oficina Mediadora - Conciliadora

ELABORO

LIC. JUAN CARLOS HERNANDEZ SANCHEZ

SECRETARÍA DEL AYUNTAMIENTO

VO. BO.

LIC. JUAN CARLOS HERNANDEZ SANCHEZ



MUNICIPIO DE TELOYUCAN

PORM-08b FICHA TECNICA DE SEGUIMIENTO DE INDICADORES 2023 DE GESTIÓN O ESTRATEGICO

TIPO DE FICHA: OSFEM

PILAR DE DESARROLLO / EJE TRANSVERSAL:

4 Pilar 4 Seguridad

TEMA DE DESARROLLO:

Mediación y conciliación

PROGRAMA PRESUPUESTARIO:

01030903 Mediación y conciliación Municipal

PROYECTO PRESUPUESTARIO:

010309030101 Mediación, conciliación y función calificadora municipal

OBJETIVO DEL PROGRAMA PRESUPUESTARIO:

Se orienta el cumplimiento de las atribuciones contenidas en el Título V de la Ley Orgánica Municipal del Estado de México, vigente.

DEPENDENCIA GENERAL:

000 SECRETARÍA DEL AYUNTAMIENTO

DEPENDENCIA AUXILIAR:

108 Oficina Mediación - Conciliadora

ESTRUCTURA DEL INDICADOR

NOMBRE DEL INDICADOR:
FORMULA DEL CALCULO:
INTERPRETACION:

Porcentaje de actas informativas expedidas a la ciudadanía
(Actas informativas expedidas a la ciudadanía /total de solicitudes recibidas) * 100
QUE LA CIUDADANIA PUEDA INICIAR UN TRAMITE VOLUNTARIO A LA SOLUCION DE SUS CONFLICTOS

FRECUENCIA DE MEDICION:

Trimestral

DIMENSION QUE ATIENDE:

Eficiencia
LOS TRAMITES VOLUNTARIOS EN COMPARACION CON EL EJERCICIO FISCAL ANTERIOR

DESCRIPCION DEL FACTOR DE COMPARACION:

municipal

AMBITO GEOGRAFICO:

todo el municipio

COBERTURA:

2022

LINEA BASE

Numero: NA 2.2

COMPORTAMIENTO DE LAS VARIABLES DURANTE EL TRIMESTRE: Abril-Junio

VARIABLE	UNIDAD DE MEDIDA	OPERACION	META ANUAL	AVANCE TRIMESTRAL				AVANCE ACUMULADO			
				Programado	%	Alcanzado	%	Programado	%	Alcanzado	%
Actas informativas expedidas a la ciudadanía	ACTAS	Suma	500.00	125.90	25.00	113.00	90.40	250.00	50.00	226.00	90.40
Total de cotizaciones recibidas	SOLICITUDES	Suma	500.00	125.90	25.00	113.00	90.40	250.00	50.00	226.00	90.40

COMPORTAMIENTO DEL INDICADOR

DESCRIPCION DE LA META ANUAL

LA ATENCION OPORTUNA Y FACILITADA A TRAVEZ DE LA OFICINA MEDIADORA, CONCILIADORA Y CALIFICADORA PARA QUE LA CIUDADANIA PUEDA INICIAR UN TRAMITE VOLUNTARIO A LA SOLUCION DE SUS CONFLICTOS

TRIMESTRE: Abril-Junio

META ANUAL	AVANCE TRIMESTRAL				AVANCE ACUMULADO			
	Programado	Alcanzado	EF%	SEMAFORO	Programado	Alcanzado	EF%	SEMAFORO
100.00	100.00	100.00	100.00	verde	100.00	100.00	100.00	verde

DESCRIPCION DE RESULTADOS Y JUSTIFICACION EN CASO DE VARIACION SUPERIOR A ± 10 % RESPECTO A LO PROGRAMADO
La atención oportuna y facilitada a través de la oficina mediadora y calificadora para que la ciudadanía pueda iniciar un trámite voluntario para la solución de sus conflictos

EVALUACION DEL INDICADOR

se cumple la meta programada

DEPENDENCIA GENERAL:

000 SECRETARÍA DEL AYUNTAMIENTO

DEPENDENCIA AUXILIAR:

108 Oficina Mediación - Conciliadora

ELABORO

LIC. JUAN CARLOS HERNANDEZ SANCHEZ

SECRETARÍA DEL AYUNTAMIENTO

VO. BO.

LIC. JUAN CARLOS HERNANDEZ SANCHEZ



MUNICIPIO DE TEOLOYUCAN

PRM-08b FICHA TECNICA DE SEGUIMIENTO DE INDICADORES 2023 DE GESTION O ESTRATEGICO

TIPO DE FICHA: OSFEM

PILAR DE DESARROLLO / EJE TRANSVERSAL:

4 Pilar 4: Seguridad

TEMA DE DESARROLLO:

Medicacion y conciliacion

PROGRAMA PRESUPUESTARIO:

010309030101 Medicacion y conciliacion Municipal

PROYECTO PRESUPUESTARIO:

010309030101 Medicacion y conciliacion y funcion calificadora municipal

OBJETIVO DEL PROGRAMA PRESUPUESTARIO:

Se orienta al cumplimiento de las atribuciones contenidas en el Título V de la Ley Orgánica Municipal del Estado de México, vigente.

DEPENDENCIA GENERAL:

D00 SECRETARIA DEL AYUNTAMIENTO

DEPENDENCIA AUXILIAR:

108 Oficina Medicacion - Conciliadora

ESTRUCTURA DEL INDICADOR

FRECUENCIA DE MEDICION:

Trimestral

Nombre del Indicador: Porcentaje de sanciones procedentes por faltas administrativas calificadas.
 Fórmula del Cálculo: (Número de sanciones procedentes por faltas administrativas calificadas/Total de faltas administrativas calificadas) * 100
 Interpretación: QUE LA CUIDADANIA PUEDA INICIAR UN TRAMITE VOLUNTARIO A LA SOLUCION DE SUS CONFLICTOS
 Dimensión que atiende: Eficiencia
 Descripción del Factor de Comparación: LOS TRAMITES VOLUNTARIOS EN COMPARACION CIN EL EJERCICIO FISCAL ANTERIOR
 Descripción de Comparación: municipal
 Ambiente Geográfico: todo el municipio
 Cobertura: 2022
 Línea Base

Número: NA_3.1

COMPORTAMIENTO DE LAS VARIABLES DURANTE EL TRIMESTRE: Abril-Junio

VARIABLE	UNIDAD DE MEDIDA	OPERACION	META ANUAL	AVANCE TRIMESTRAL			AVANCE ACUMULADO				
				Programado	%	Alcanzado	Programado	%	Alcanzado		
Número de sanciones procedentes por faltas administrativas calificadas	SANCIONES	Sumable	1,000.00	250.00	25.00	250.00	100.00	500.00	50.00	599.00	119.90
Total de faltas administrativas calificadas	SANCIONES	Sumable	1,000.00	250.00	25.00	250.00	100.00	400.00	50.00	599.00	119.90

COMPORTAMIENTO DEL INDICADOR
DESCRIPCION DE LA META ANUAL

LOS TRAMITES VOLUNTARIOS EN COMPARACION CIN EL EJERCICIO FISCAL ANTERIOR

TRIMESTRE: Abril-Junio

META ANUAL	AVANCE TRIMESTRAL			AVANCE ACUMULADO		
	Programado	Alcanzado	EF%	Programado	Alcanzado	EF%
100.00	100.00	100.00	100.00	100.00	100.00	100.00

DESCRIPCION DE RESULTADOS Y JUSTIFICACION EN CASO DE VARIACION SUPERIOR A 10% RESPECTO A LO PROGRAMADO
La atención oportuna y adecuada a través de la oficina mediadora y calificadora para que la ciudadanía pueda iniciar un trámite voluntario para la solución de sus conflictos.

EVALUACION DEL INDICADOR

se cumple la meta programada

DEPENDENCIA GENERAL:

D00 SECRETARIA DEL AYUNTAMIENTO

DEPENDENCIA AUXILIAR:

108 Oficina Medicacion - Conciliadora

ELABORO: LIC. JUAN CARLOS HERNANDEZ SANCHEZ




SECRETARÍA DEL AYUNTAMIENTO

VO. BO.

LIC. JUAN CARLOS HERNANDEZ SANCHEZ



MUNICIPIO DE TEOLOYUCAN

PRM-08b FICHA TECNICA DE SEGUIMIENTO DE INDICADORES 2023 DE GESTIÓN O ESTRATEGICO

TIPO DE FICHA: OSFEM

PILAR DE DESARROLLO / EJE TRANSVERSAL:

4 Pilar 4: Seguridad

TEMA DE DESARROLLO

Mediación y conciliación

PROGRAMA PRESUPUESTARIO:

01030903 Mediación y conciliación Municipal

PROYECTO PRESUPUESTARIO:

010309030101 Medición, conciliación y función calificadora municipal

OBJETIVO DEL PROGRAMA PRESUPUESTARIO:

Se orienta al cumplimiento de las atribuciones contenidas en el Título V de la Ley Orgánica Municipal del Estado de México, vigente.

DEPENDENCIA GENERAL:

D00 SECRETARÍA DEL AYUNTAMIENTO

DEPENDENCIA AUXILIAR:

108 Oficina Medadora - Conciliadora

ESTRUCTURA DEL INDICADOR

NOMBRE DEL INDICADOR

Porcentaje de recibos oficiales por concepto de multas expedidos.

FORMULA DEL CALCULO:

(Recibos oficiales expedidos/ Recibos oficiales presentados ante la Tesorería Municipal) * 100

INTERPRETACION:

QUE LA CIUDADANIA PUEDA INICIAR UN TRAMITE VOLUNTARIO A LA SOLUCION DE SUS CONFLICTOS

DIMENSION QUE ATIENDE:

Eficiencia

FRECUENCIA DE MEDICION:

Trimestral

DESCRIPCION DEL FACTOR DE COMPARACION:

LOS TRAMITES VOLUNTARIOS EN COMPARACION CIN EL EJERCICIO FISCAL ANTERIOR

AMBITO GEOGRAFICO:

municipal

COBERTURA:

todo el municipio

LINEA BASE

2022

Numero:

NA 3.2

COMPORTAMIENTO DE LAS VARIABLES DURANTE EL TRIMESTRE: Abril-Junio

VARIABLE	UNIDAD DE MEDIDA	OPERACION	META ANUAL	AVANCE TRIMESTRAL		AVANCE ACUMULADO					
				Programado	%	Alcanzado	%				
Recibos oficiales expedidos	RECIBOS	Semanale	300.00	88.00	29.33	120.00	134.83	117.00	50.37	256.00	144.63
		Sumable	300.00	88.00	29.33	120.00	134.83	117.00	50.37	256.00	144.63
Recibos oficiales presentados ante la Tesorería Municipal	RECIBOS	Sumanle	300.00	100.00	33.33	120.00	134.83	117.00	50.37	256.00	144.63

COMPORTAMIENTO DEL INDICADOR

DESCRIPCION DE LA META ANUAL

LA ATENCION OPORTUNA Y FACILITADA A TRAVES DE LA OFICIALIA MEDIDORA, CONCILIADORA Y CALIFICADORA PARA QUE LA CIUDADANIA PUEDA INICIAR UN TRAMITE VOLUNTARIO A LA SOLUCION DE SUS CONFLICTOS

TRIMESTRE: Abril-Junio

META ANUAL	AVANCE TRIMESTRAL				AVANCE ACUMULADO			
	Programado	Alcanzado	EF%	SEMAFORO	Programado	Alcanzado	EF%	SEMAFORO
100.00	100.00	100.00	100.00	verde	100.00	100.00	100.00	verde

DESCRIPCION DE RESULTADOS Y JUSTIFICACION: EN CASO DE VARIACION SUPERIOR A 10% RESPECTO A LO PROGRAMADO

EVALUACION DEL INDICADOR

Se cumplió la meta programada

DEPENDENCIA GENERAL
DEPENDENCIA AUXILIAR:

D00 SECRETARIA DEL AYUNTAMIENTO
108 Oficina Medadora - Conciliadora



ELABORO

LIC. JUAN CARLOS HERNANDEZ SANCHEZ

SECRETARIA DEL AYUNTAMIENTO

LIC. JUAN CARLOS HERNANDEZ SANCHEZ

FECHA DE ELABORACION: 01/08/2023

Hoja 12 de 422



MUNICIPIO DE TEOLOYUCAN

PRM-08B FICHA TECNICA DE SEGUIMIENTO DE INDICADORES 2023 DE GESTIÓN O ESTRATEGICO

TIPO DE FICHA: OSFEM

PLAZA DE DESARROLLO / EJE TRANSVERSAL:

4 Pilar 4: Seguridad

TEMA DE DESARROLLO:

Medición y conciliación

PROGRAMA PRESUPUESTARIO:

01030903 Medición y conciliación Municipal

PROYECTO PRESUPUESTARIO:

010309030101 Medición, conciliación y función calificadora municipal

OBJETIVO DEL PROGRAMA PRESUPUESTARIO:

Se orienta al cumplimiento de las atribuciones conferidas en el Título V de la Ley Orgánica Municipal del Estado de México, vigente.

DEPENDENCIA GENERAL:

D10 SECRETARÍA DEL AYUNTAMIENTO

DEPENDENCIA AUXILIAR:

108 Oficina Mediators - Conciliadores

ESTRUCTURA DEL INDICADOR

NOMBRE DEL INDICADOR: Porcentaje de botellas de Iberdrola otorgadas.

FÓRMULA DEL CÁLCULO: (Botellas de Iberdrola otorgadas/ Total de solicitudes calificadas)*100

INTERPRETACIÓN: QUE LA CIUDADANÍA PUEDA INICIAR UN TRAMITE VOLUNTARIO A LA SOLUCION DE SUS CONFLICTOS

FRECUENCIA DE MEDICION:

Trimestral

DIMENSION QUE ATIENDE: Eficiencia

DESCRIPCION DEL FACTOR DE COMPARACION: LOS TRAMITES VOLUNTARIOS EN COMPARACION CON EL EJERCICIO FISCAL ANTERIOR

AMBITO GEOGRAFICO: municipal

COBERTURA: todo el municipio

LÍNEA BASE: 2022

Número: NA 3.3

COMPORTAMIENTO DE LAS VARIABLES DURANTE EL TRIMESTRE: Abril-Junio

VARIABLE	UNIDAD DE MEDIDA	OPERACION	META ANUAL	AVANCE TRIMESTRAL				AVANCE ACUMULADO			
				Programado	%	Alcance	%	Programado	%	Alcance	%
Bases de Iberdrola otorgadas	BOTELLAS	Sumado	1,000.00	250.00	25.00	250.00	100.00	500.00	50.00	550.00	110.00
Total de solicitudes calificadas	INDICACIONES	Sumado	1,000.00	250.00	25.00	250.00	100.00	500.00	50.00	550.00	110.00

COMPORTAMIENTO DEL INDICADOR

DESCRIPCION DE LA META ANUAL

LA ATENCION OPORTUNA Y FACILITADA A TRAVEZ DE LA OFICIALIA MEDIDORA, CONCILIADORA Y CALIFICADORA PARA QUE LA CIUDADANIA PUEDA INICIAR UN TRAMITE VOLUNTARIO A LA SOLUCION DE SUS CONFLICTOS

TRIMESTRE: Abril-Junio

META ANUAL	AVANCE TRIMESTRAL				AVANCE ACUMULADO			
	Programado	Alcance	EF%	SEMAFORO	Programado	Alcance	EF%	SEMAFORO
100.00	100.00	100.00	100.00	verde	100.00	100.00	100.00	verde

DESCRIPCION DE RESULTADOS Y JUSTIFICACION: EN CASO DE VARIACION SUPERIOR A ± 10 %, RESPECTO ALLO PROGRAMADO la atención oportuna y facilitada a través de la oficina medidora y calificadora para que la ciudadanía pueda iniciar un trámite voluntario para la solución de sus conflictos

EVALUACION DEL INDICADOR

se cumple la meta programada

DEPENDENCIA GENERAL: 000 SECRETARIA DEL AYUNTAMIENTO
DEPENDENCIA AUXILIAR: 108 Oficina Mediators - Conciliadores


 LIC. JUAN CARLOS HERNANDEZ SANCHEZ




 LIC. JUAN CARLOS HERNANDEZ SANCHEZ

SECRETARÍA DEL AYUNTAMIENTO



MUNICIPIO DE TEOLOYUCAN

PBrm-08b FICHA TECNICA DE SEGUIMIENTO DE INDICADORES 2023 DE GESTION O ESTRATEGICO

TIPO DE FICHA: OSFEM

PILAR DE DESARROLLO / EJE TRANSVERSAL:

III Eje transversal III: Tecnologías y Coordinación para el Buen Gobierno

TEMA DE DESARROLLO:

Municipio moderno en tecnologías de información y comunicaciones

PROGRAMA PRESUPUESTARIO:

01090901 Gobierno electrónico

PROYECTO PRESUPUESTARIO:

0109050103 Innovación gubernamental con tecnologías de información

OBJETIVO DEL PROGRAMA PRESUPUESTARIO:

Engloba todas las actividades o servicios que las administraciones municipales otorgan a la población a través de tecnologías de información, mejorando la eficiencia y eficacia en los procesos facilitando la operación y distribución de información que se brinda a la población.

DEPENDENCIA GENERAL:

E00 ADMINISTRACION

DEPENDENCIA AUXILIAR:

E02 Informática

ESTRUCTURA DEL INDICADOR

NOMBRE DEL INDICADOR:

Porcentaje de procedimientos simplificados enfocados a la prestación de servicios electrónicos.

FRECUENCIA DE MEDICION:

Semestral

Fórmula del cálculo: (Total de procedimientos simplificados enfocados a la prestación de servicios electrónicos/Total de procedimientos identificados de prestación de servicios electrónicos)*100

INTERPRETACION:

Eficiencia

DIMENSION QUE ATENDE:

DESCRIPCION DEL FACTOR DE COMPARACION:

AMBITO GEOGRAFICO:

COBERTURA:

LINEA BASE

Numero: NC 1

COMPORTAMIENTO DE LAS VARIABLES DURANTE EL TRIMESTRE Abril-Junio

VARIABLE	UNIDAD DE MEDIDA	OPERACION	META ANUAL	AVANCE TRIMESTRAL			AVANCE ACUMULADO		
				Programado	%	Alcanzado	Programado	%	Alcanzado
Total de procedimientos simplificados enfocados a la prestación de servicios electrónicos			0.00	0.00	0.00	0.00	0.00	0.00	0.00
Total de procedimientos identificados de prestación de servicios electrónicos			0.00	0.00	0.00	0.00	0.00	0.00	0.00

COMPORTAMIENTO DEL INDICADOR DESCRIPCION DE LA META ANUAL

META ANUAL	TRIMESTRE Abril-Junio			AVANCE ACUMULADO		
	Programado	Alcanzado	EF%	Programado	Alcanzado	EF%
0.00	0.00	0.00	0.00	0.00	0.00	0.00

DESCRIPCION DE RESULTADOS Y JUSTIFICACION EN CASO DE VARIACION SUPERIOR A 10% RESPECTO AL DO PROGRAMADO

EVALUACION DEL INDICADOR

NA
DEPENDENCIA GENERAL: E00 ADMINISTRACION
DEPENDENCIA AUXILIAR: E02 Informática



ELABORO

C. GUILLERMO GONZALEZ SANCHEZ GOBIERNO DIGITAL E INNOVACION



VO. BO.

C. JOSE EDSON DEL TORO AVILA DIRECCION DE ADMINISTRACION



MUNICIPIO DE TEOLOYUCAN

PRIM-496 FICHA TECNICA DE SEGUIMIENTO DE INDICADORES 2023 DE GESTION O ESTRATEGICO

TIPO DE FICHA: OSFEM

PLAN DE DESARROLLO / EJE TRANSVERSAL:

III Eje transversal III- Tecnología y Coordinación para el Buen Gobierno
Municipio moderno en tecnologías de información y comunicaciones

TEMA DE DESARROLLO:

01980901 Gobierno electrónico

PROGRAMA PRESUPUESTARIO:

010805010103 Innovación gubernamental con tecnologías de información

PROYECTO PRESUPUESTARIO:

Ejemplar todas las actividades o servicios que las administraciones municipales otorgan a la población a través de tecnologías de información, mejorando la eficiencia y eficacia en los procesos [facilitando la operación y distribución de información que se brinda a la población.

E00 ADMINISTRACION

E02 Informática

ESTRUCTURA DEL INDICADOR

DEPENDENCIA GENERAL:

Porcentaje de avance en la digitalización documental.

DEPENDENCIA AUXILIAR:

Avance por unidad administrativa en la digitalización documental/Avance programado en digitalización documental por unidad administrativa/100

NOMBRE DEL INDICADOR:

Interpretación:

FRECUENCIA DE MEDICION:

Trimestral

DIMENSION QUE ATENDE:

Eficiencia

DESCRIPCION DEL FACTOR DE COMPARACION:

AMBITO GEOGRAFICO:

COBERTURA:

LINEA BASE

Numero: NC 2

No aplica

Comportamiento de las variables durante el trimestre: Abril-Junio

COMPORTAMIENTO DEL INDICADOR
DESCRIPCION DE LA META ANUAL

VARIABLE	UNIDAD DE MEDIDA	OPERACION	META ANUAL	AVANCE TRIMESTRAL			AVANCE ACUMULADO		
				Programado	%	Alcanzado	Programado	%	Alcanzado
Avance por unidad administrativa en la digitalización documental			0.00	0.00	0.00	0.00	0.00	0.00	0.00
Avance programado en digitalización documental por unidad administrativa			0.00	0.00	0.00	0.00	0.00	0.00	0.00

COMPORTAMIENTO DEL INDICADOR
DESCRIPCION DE LA META ANUAL

DEPENDENCIA GENERAL: E00 ADMINISTRACION
DEPENDENCIA AUXILIAR: E02 Informática




ELABORO

C. GUILLERMO GONZALEZ SANCHEZ



VO. BO.

C. JOSE EDSON DEL TORO



FECHA DE ELABORACION: 07/02/2023

Hoja 211 de 422



MUNICIPIO DE TEOLOYUCAN

PARM-080 FICHA TECNICA DE SEGUIMIENTO DE INDICADORES 2023 DE GESTION O ESTRATEGICO

TIPO DE FICHA: OSFEM

PILAR DE DESARROLLO / EJE TRANSVERSAL:

III Eje transversal III: Tecnología y Coordinación para el Buen Gobierno

TEMA DE DESARROLLO

Municipio moderno en tecnologías de información y comunicaciones

PROGRAMA PRESUPUESTARIO:

010001901 Gobierno electrónico

PROYECTO PRESUPUESTARIO:

010005010103 Innovación gubernamental con tecnologías de información

OBJETIVO DEL PROGRAMA PRESUPUESTARIO:

Engloba todas las actividades o servicios que las administraciones municipales otorgan a la población a través de tecnologías de información, mejorando la eficiencia y eficacia en los procesos facilitando la operación y distribución de información que se brinda a la población.

DEPENDENCIA GENERAL:

E00 ADMINISTRACION

DEPENDENCIA AUXILIAR:

E02 Informática

ESTRUCTURA DEL INDICADOR

NOMBRE DEL INDICADOR:

Porcentaje de cursos de capacitación sobre e-gobierno impartidos.
(Cursos impartidos/Cursos programados)*100

FRECUENCIA DE MEDICIÓN:

Trimestral

FORMULA DEL CALCULO:

Interpretación:

DIMENSION QUE ATENDE

Eficiencia

DESCRIPCION DEL FACTOR DE COMPARACION:

2022

AMBITO GEOGRAFICO:

municipal

COBERTURA:

todo el municipio

LINEA BASE

2022

COMPORTAMIENTO DE LAS VARIABLES DURANTE EL TRIMESTRE: Abril-Junio

VARIABLE	UNIDAD DE MEDIDA	OPERACION	META ANUAL	AVANCE TRIMESTRAL				AVANCE ACUMULADO			
				Programado	%	Alcanzado	%	Programado	%	Alcanzado	%
Cursos impartidos	CURSO	Sumable	8.00	2.00	25.00	2.00	100.00	4.00	50.00	4.00	100.00
Cursos programados	CURSO	Sumable	8.00	2.00	25.00	2.00	100.00	4.00	50.00	4.00	100.00

COMPORTAMIENTO DEL INDICADOR
DESCRIPCION DE LA META ANUAL

Elaborar y programar campañas de actualización y

TRIMESTRE: Abril-Junio

META ANUAL	AVANCE TRIMESTRAL			AVANCE ACUMULADO		
	Programado	Alcanzado	EF%	Programado	Alcanzado	EF%
100.00	100.00	100.00	100.00	100.00	100.00	verde

DESCRIPCION DE RESULTADOS Y JUSTIFICACION EN CASO DE VARIACION SUPERIOR A +/- 10% RESPECTO AL O PROGRAMADO
se presenten los cursos sobre e-gobierno

EVALUACION DEL INDICADOR

se consultó la meta

DEPENDENCIA GENERAL:
DEPENDENCIA AUXILIAR:

E00 ADMINISTRACION
E02 Informática

ELABORO

C. GUILLERMO GONZALEZ SANCHEZ GOBIERNO DIGITAL
E INNOVACION

VALIDO

C. JOSE EDSÓN DEL TORO DIRECCIÓN DE
ADMINISTRACIÓN



MUNICIPIO DE TEOLOYUCAN

PBRm-08b FICHA TECNICA DE SEGUIMIENTO DE INDICADORES 2023 DE GESTIÓN O ESTRATEGICO

TIPO DE FICHA: OSFEM

PILAR DE DESARROLLO / EJE TRANSVERSAL:

TEMA DE DESARROLLO:

PROGRAMA PRESUPUESTARIO:

PROYECTO PRESUPUESTARIO:

OBJETIVO DEL PROGRAMA PRESUPUESTARIO:

DEPENDENCIA GENERAL:

DEPENDENCIA AUXILIAR:

III Eje transversal III: Tecnología y Coordinación para el Buen Gobierno
Municipio moderno en tecnologías de información y comunicaciones

01980901 Gobierno electrónico

010905010103 Innovación gubernamental con tecnologías de información

Engloba todas las actividades o servicios que las administraciones municipales otorgan a la población a través de tecnologías de información, mejorando la eficiencia y eficacia en los procesos facilitando la operación y distribución de información que se brinda a la población.

E00 ADMINISTRACION

E02 Informática

ESTRUCTURA DEL INDICADOR

FRECUENCIA DE MEDICIÓN:

Trimestral

NOMBRE DEL INDICADOR: Porcentaje de cumplimiento en los mantenimientos realizados a las TIC's.
FORMULA DEL CALCULO: (Mantenimientos realizados a las TIC'S/Total de mantenimientos a las TIC's programados) *100
INTERPRETACION: (Mantenimientos realizados a las TIC's
DIMENSION QUE ATENDE: Eficiencia
DESCRIPCION DEL FACTOR DE COMPARACION: 2022
AMBITO GEOGRAFICO: municipal
COBERTURA: todo el municipio
LINEA BASE: 2022

Numero: NC 4

COMPORTAMIENTO DE LAS VARIABLES DURANTE EL TRIMESTRE: Abril-Junio

VARIABLE	UNIDAD DE MEDIDA	OPERACION	META ANUAL	AVANCE TRIMESTRAL		AVANCE ACUMULADO					
				Programado	%	Alcanzado	%	Programado	%	Alcanzado	%
Mantenimientos realizados a las TIC's	Reporte	Sumable	100.00	25.00	25.00	25.00	100.00	50.00	100.00	50.00	100.00
Total de mantenimientos a las TIC's programados	Reporte	Sumable	100.00	25.00	25.00	25.00	100.00	50.00	100.00	50.00	100.00

COMPORTAMIENTO DEL INDICADOR
DESCRIPCION DE LA META ANUAL

Brindar mantenimiento de la infraestructura de redes y telecomunicaciones

TRIMESTRE: Abril-Junio

META ANUAL	AVANCE TRIMESTRAL				AVANCE ACUMULADO			
	Programado	Alcanzado	EF%	SEMAFORO	Programado	Alcanzado	EF%	SEMAFORO
100.00	100.00	100.00	100.00	verde	100.00	100.00	100.00	verde

DESCRIPCION DE RESULTADOS Y JUSTIFICACION EN CASO DE VARIACION SUPERIOR A 10 % RESPECTO A LO PROGRAMADO
se brindan los mantenimientos requeridos

EVALUACION DEL INDICADOR

se cumple la meta programada

DEPENDENCIA GENERAL:
DEPENDENCIA AUXILIAR:

E00 ADMINISTRACION
E02 Informática

E. A. BARRO
C. GUILLERMO GONZALEZ SANCHEZ



GOBIERNO DIGITAL
E INNOVACION

C. JOSE EDSON DE TORO AVALOS
DIRECCION DE ADMINISTRACION





MUNICIPIO DE TEOLUYUCAN

PRM-088 FICHA TECNICA DE SEGUIMIENTO DE INDICADORES 2023 DE GESTION O ESTRATEGICO

TIPO DE FICHA: OSFEM

PILAR DE DESARROLLO / EJE TRANSVERSAL:

III Eje transversal III: Tecnología y Coordinación para el Buen Gobierno
Municipio moderno en tecnologías de información y comunicaciones

TEMA DE DESARROLLO:

01800901 Gobierno electrónico

PROGRAMA PRESUPUESTARIO:

010805010103 Innovación gubernamental con tecnologías de información

PROYECTO DEL PROGRAMA PRESUPUESTARIO:

Ejecutar todas las actividades o servicios que las administraciones municipales otorgan a la población a través de tecnologías de información, mejorando la eficiencia y eficacia en los procesos facilitando la operación y distribución de información que se brinda a la población.

DEPENDENCIA GENERAL:

E00 ADMINISTRACION

DEPENDENCIA AUXILIAR:

E02 Informática

ESTRUCTURA DEL INDICADOR

FRECUENCIA DE MEDICION:

Mensual

NOBRE DEL INDICADOR: Porcentaje tramites incorporados al programa de e-gobierno.
 FORMULA DEL CALCULO: (Tramites incorporados al programa de e-gobierno/Total de tramites seleccionados para el programa e-gobierno)*100
 INTERPRETACION: tramites incorporados al programa de e-gobierno.
 DIMENSION QUE ATIENDE: Eficiencia
 DESCRIPCION DEL FACTOR DE COMPARACION: 2022
 AMBITO GEOGRAFICO: municipal
 COBERTURA: todo el municipio
 LINEA BASE: 2022
 Numero: NA 1,1

COMPORTAMIENTO DE LAS VARIABLES DURANTE EL TRIMESTRE Abril-Junio

VARIABLE	UNIDAD DE MEDIDA	OPERACION	META ANUAL	AVANCE TRIMESTRAL		AVANCE ACUMULADO					
				Programado	%	Alcanzado	%	Programado	%	Alcanzado	%
Tramites incorporados al programa de e-gobierno	tramites	Simbol	4.00	1.00	25.00	1.00	100.00	2.00	50.00	2.00	100.00
Total de tramites seleccionados para el programa e-gobierno	tramites	Simbol	4.00	1.00	25.00	1.00	100.00	2.00	50.00	2.00	100.00

COMPORTAMIENTO DEL INDICADOR
DESCRIPCION DE LA METAANUAL

Elaboración de un catalogo de tramites y servicios por unidad administrativa municipal

TRIMESTRE Abril-Junio

METAANUAL	AVANCE TRIMESTRAL			AVANCE ACUMULADO		
	Programado	Alcanzado	EF%	Programado	Alcanzado	EF%
100.00	100.00	100.00	100.00	100.00	100.00	100.00

DESCRIPCION DE RESULTADOS Y JUSTIFICACION EN CASO DE VARIACION SUPERIOR A 10 % RESPECTO ALO PROGRAMADO
se realiza las actividades programadas

EVALUACION DEL INDICADOR

se cumple la meta
 DEPENDENCIA GENERAL: E00 ADMINISTRACION
 DEPENDENCIA AUXILIAR: E02 Informática

ELABORO
 C. QUILTERMO GONZALEZ SANCHEZ



GOBIERNO DIGITAL
E INNOVACION

VO. BO
 C. JOSE EDSON DEL TORO



ADMINISTRACION DE



MUNICIPIO DE TEOLOYUCAN

PbRm-08b FICHA TECNICA DE SEGUIMIENTO DE INDICADORES 2023 DE GESTIÓN O ESTRATEGICO

TIPO DE FICHA: OSFEM

PILAR DE DESARROLLO / EJE TRANSVERSAL:

III Eje transversal III: Tecnología y Coordinación para el Buen Gobierno

TEMA DE DESARROLLO:

Municipio moderno en tecnologías de información y comunicaciones

PROGRAMA PRESUPUESTARIO:

010000901 Gobierno electrónico

PROYECTO PRESUPUESTARIO:

0100009010103 Innovación gubernamental con tecnologías de información

OBJETO DEL PROGRAMA PRESUPUESTARIO:

Impulsar las actividades o servicios que las administraciones municipales otorgan a la población a través de tecnologías de información, mejorando la eficiencia y eficacia en sus procesos facilitando la operación y distribución de información que se brinda a la población.

DEPENDENCIA GENERAL:

E00 ADMINISTRACIÓN

DEPENDENCIA AUXILIAR:

E02 Informática

ESTRUCTURA DEL INDICADOR

FRECUENCIA DE MEDICIÓN:

Mensual

NOMBRE DEL INDICADOR: Porcentaje de avance en la reeducación procedimental de tramites.
 FORMULA DEL CALCULO: (Procedimientos adecuados/Procedimientos programados)*100
 INTERPRETACIÓN: Mide el avance en la reeducación procedimental de tramites
 DIMENSIÓN QUE ATENDE: Eficiencia
 DESCRIPCIÓN DEL FACTOR DE COMPARACIÓN: registros 2022
 AMBITO GEOGRAFICO: municipal
 COBERTURA: todo el municipio
 LINEA BASE: 2022

Numero: NA 1.2

COMPORTAMIENTO DE LAS VARIABLES DURANTE EL TRIMESTRE: Abril-Junio

VARIABLE	UNIDAD DE MEDIDA	OPERACION	META ANUAL	AVANCE TRIMESTRAL			AVANCE ACUMULADO			
				Programado	%	Alcance	Programado	%	Alcance	
Procedimientos adecuados	procedimientos	Sumable	4.00	1.00	25.00	1.00	100.00	50.00	2.00	100.00
Procedimientos programados	procedimientos	Sumable	4.00	1.00	25.00	1.00	100.00	50.00	2.00	100.00

COMPORTAMIENTO DEL INDICADOR DESCRIPCIÓN DE LA META ANUAL

Reeducación del procedimiento presencial hacia procedimientos remotos

TRIMESTRE: Abril-Junio

META ANUAL	AVANCE TRIMESTRAL			AVANCE ACUMULADO		
	Programado	Alcance	SEMAFORO	Programado	Alcance	SEMAFORO
100.00	100.00	100.00	verde	100.00	100.00	verde

DESCRIPCIÓN DE RESULTADOS Y JUSTIFICACIÓN EN CASO DE VARIACIÓN SUPERIOR A 10% RESPECTO A LO PROGRAMADO en relación los procedimientos

EVALUACION DEL INDICADOR

se cumple la meta programada

DEPENDENCIA GENERAL: E00 ADMINISTRACIÓN
DEPENDENCIA AUXILIAR: E02 Informática



ELABORO
C. GUILLERMO GONZALEZ SANCHEZ
COMITÉ DE INNOVACIÓN

VO BO
C. JOSE EDSON DEL ROSO AMALOS
DIRECCIÓN DE ADMINISTRACIÓN



MUNICIPIO DE TEOLOYUCAN

PRM-08b FICHA TECNICA DE SEGUIMIENTO DE INDICADORES 2023 DE GESTIÓN O ESTRATEGICO

TIPO DE FICHA: OSFEM

PILAR DE DESARROLLO / EJE TRANSVERSAL:

III Eje transversal III: Tecnología y Coordinación para el Buen Gobierno

TEMA DE DESARROLLO:

Municipio moderno en tecnologías de información y comunicaciones

PROGRAMA PRESUPUESTARIO:

01080501 Gobierno electrónico

PROYECTO PRESUPUESTARIO:

010805010103 Innovación gubernamental con tecnologías de información

OBJETIVO DEL PROGRAMA PRESUPUESTARIO:

Englobar todas las actividades o servicios que las administraciones municipales otorgan a la población a través de tecnologías de información, mejorando la eficiencia y eficacia en los procesos facilitando la operación y distribución de información que se brinda a la población.

DEPENDENCIA GENERAL:

EJEO ADMINISTRACIÓN

DEPENDENCIA AUXILIAR:

EJEO Informática

ESTRUCTURA DEL INDICADOR

NOMBRE DEL INDICADOR:
FORMULA DEL CALCULO:
INTERPRETACION:
DIMENSION QUE ATIENDE
DESCRIPCION DEL FACTOR DE COMPARACION:
AMBITO GEOGRAFICO:
COBERTURA:
LINEA BASE

Porcentaje de convenios para la recepción de pagos electrónicos firmados.
(Convenios firmados para la recepción de pagos electrónicos/Convenios gestionados para la recepción de pagos electrónicos) *100

FRECUENCIA DE MEDICIÓN:

Mensual

Numero: NA 1.3 No aplica

COMPORTAMIENTO DE LAS VARIABLES DURANTE EL TRIMESTRE Abril-Junio

VARIABLE	UNIDAD DE MEDIDA	OPERACION	META ANUAL	AVANCE TRIMESTRAL				AVANCE ACUMULADO			
				Programado	%	Alcanzado	%	Programado	%	Alcanzado	%
Convenios firmados para la recepción de pagos electrónicos			0.00	0.00	0.00	0.00	0.00	0.00	0.00	0.00	0.00
Convenios gestionados para la recepción de pagos electrónicos			0.00	0.00	0.00	0.00	0.00	0.00	0.00	0.00	0.00

COMPORTAMIENTO DEL INDICADOR
DESCRIPCION DE LA META ANUAL

META ANUAL	TRIMESTRE Abril-Junio			
	AVANCE TRIMESTRAL		AVANCE ACUMULADO	
	Programado	Alcanzado	EF%	SEMAFORO
0.00	0.00	0.00	0.00	Programado
				Alcanzado
				EF%
				SEMAFORO

DESCRIPCION DE RESULTADOS Y JUSTIFICACION EN CASO DE VARIACION SUPERIOR A 10% RESPECTO AL PROGRAMA

EVALUACION DEL INDICADOR

DEPENDENCIA GENERAL: EJO ADMINISTRACIÓN
DEPENDENCIA AUXILIAR: EJO Informática

ELABORO:
C. GUILLERMO GONZÁLEZ SÁNCHEZ
GOBIERNO DIGITAL
EINNOVACION



VOCES:
C. JOSÉ EDSON DEL TORO AVILÓS
DIRECCIÓN DE ADMINISTRACIÓN





MUNICIPIO DE TEOLOYUCAN

PRM-08b FICHA TECNICA DE SEGUIMIENTO DE INDICADORES 2023 DE GESTION O ESTRATEGICO

TIPO DE FICHA: OSFEM

PILAR DE DESARROLLO / EJE TRANSVERSAL: III Eje transversal III: Tecnología y Coordinación para el Buen Gobierno
TEMA DE DESARROLLO: Municipio moderno en tecnologías de información y comunicaciones
PROGRAMA PRESUPUESTARIO: 01000501 Gobierno electrónico
PROYECTO PRESUPUESTARIO: 010005010103 Innovación gubernamental con tecnologías de información

OBJETIVO DEL PROGRAMA PRESUPUESTARIO: Engloba todas las actividades o servicios que las administraciones municipales otorgan a la población a través de tecnologías de información, mejorando la eficiencia y eficacia en los procesos facilitando la operación y distribución de información que se brinda a la población.
DEPENDENCIA GENERAL: E00 ADMINISTRACION
DEPENDENCIA AUXILIAR: E02 Informática

ESTRUCTURA DEL INDICADOR

NOMBRE DEL INDICADOR: Porcentaje de avance en la digitalización de documentos.
FORMULA DEL CALCULO: (Total de documentos digitalizados/Documentación programada para digitalizar) *100
INTERPRETACION: Eficiencia
DIMENSION QUE ATIENDE: Eficiencia
DESCRIPCION DEL FACTOR DE COMPARACION:
AMBITO GEOGRAFICO:
COBERTURA:
UNSA BASE:

COMPORTAMIENTO DE LAS VARIABLES DURANTE EL TRIMESTRE: Abril-Junio
FRECUENCIA DE MEDICION: Mensual

DESCRIPCION DE RESULTADOS Y JUSTIFICACION EN CASO DE VARIACION SUPERIOR A 10% RESPECTO AL PROGRAMAO	VARIABLE	UNIDAD DE MEDIDA	OPERACION	META ANUAL	AVANCE TRIMESTRAL			AVANCE ACUMULADO		
					Programado	%	Alcanzado	Programado	%	Alcanzado
Documentación programada para digitalizar				0.00	0.00	0.00	0.00	0.00	0.00	0.00
COMPORTAMIENTO DEL INDICADOR DESCRIPCION DE LA META ANUAL										

META ANUAL	AVANCE TRIMESTRAL			AVANCE ACUMULADO		
	Programado	Alcanzado	EF%	Programado	Alcanzado	EF%
0.00	0.00	0.00	0.00	0.00	0.00	0.00

EVALUACION DEL INDICADOR

DEPENDENCIA GENERAL: E00 ADMINISTRACION
DEPENDENCIA AUXILIAR: E02 Informática

ELABORÓ

C. GUILLERMO GONZÁLEZ SÁNCHEZ
 E INNOVACION

DIRECCION DE

C. JOSE EDSÓN DEL TORO AVILÉS
 ADMINISTRACION



MUNICIPIO DE TEOLOYUCAN

PHRM-48b FICHA TECNICA DE SEGUIMIENTO DE INDICADORES 2023 DE GESTION O ESTRATEGICO

TIPO DE FICHA: OSFEM

PILAR DE DESARROLLO / EJE TRANSVERSAL:

III Eje transversal III: Tecnología y Coordinación para el Buen Gobierno

TEMA DE DESARROLLO:

Municipio moderno en tecnologías de información y comunicaciones

PROGRAMA PRESUPUESTARIO:

010000901 Gobierno electrónico

PROYECTO PRESUPUESTARIO:

0100005010103 Innovación gubernamental con tecnologías de información

OBJETIVO DEL PROGRAMA PRESUPUESTARIO:

Engloba todas las actividades o servicios que las administraciones municipales otorgan a la población a través de tecnologías de información, mejorando la eficiencia y eficacia en los procesos facilitando la operación y distribución de información que se brinda a la población.

DEPENDENCIA GENERAL:

E00 ADMINISTRACION

DEPENDENCIA AUXILIAR:

E02 Informática

ESTRUCTURA DEL INDICADOR

NOMBRE DEL INDICADOR:
FÓRMULA DEL CÁLCULO:
INTERPRETACION:
DIMENSION QUE ATENDE:
DESCRIPCION DEL FACTOR DE COMPARACION:

Porcentaje en el cumplimiento del Programa de capacitación
(Cursos impartidos/Cursos programados)*100
cumplimiento del programa de capacitación
Eficiencia
registros 2022

FRECUENCIA DE MEDICION:

Mensual

AMBITO GEOGRAFICO:
COBERTURA:
LINEA BASE:

municipal
todo el municipio
2022

Numero: NA 3.1

COMPORTAMIENTO DE LAS VARIABLES DURANTE EL TRIMESTRE ANTIJUNIO

VARIABLE	UNIDAD DE MEDIDA	OPERACION	META ANUAL	AVANCE TRIMESTRAL			AVANCE ACUMULADO				
				Programado	%	Alcanzado	Programado	%	Alcanzado		
Cursos impartidos	Cursos	Sumable	6,00	2,00	25.00	2,00	100.00	4,00	50.00	4,00	100.00
Cursos programados	Cursos	Sumable	6,00	2,00	25.00	2,00	100.00	4,00	50.00	4,00	100.00

COMPORTAMIENTO DEL INDICADOR
DESCRIPCION DE LA META ANUAL

Elaboración de un programa de capacitación a los servidores públicos municipales sobre e-gobierno.

TRIMESTRE: Abril-Junio

META ANUAL	AVANCE TRIMESTRAL			AVANCE ACUMULADO		
	Programado	Alcanzado	EF%	Programado	Alcanzado	EF%
100.00	100.00	100.00	100.00	100.00	100.00	100.00

DESCRIPCION DE RESULTADOS Y JUSTIFICACION EN CASO DE VARIACION SUPERIOR A +/- 10% RESPECTO AL O PROGRAMADO

DESCRIPCION DE LA META ANUAL

EVALUACION DEL INDICADOR

SE controla la meta
DEPENDENCIA GENERAL: E00 ADMINISTRACION
DEPENDENCIA AUXILIAR: E02 Informática

Elaboró
C. GUILLERMO GONZALEZ SANCHEZ



GOBIERNO DIGITAL
E INNOVACION

Revisó
C. JOSE EDSON DEL TORO AMADOR





MUNICIPIO DE TEOLOYUCAN

PBRm-08b FICHA TECNICA DE SEGUIMIENTO DE INDICADORES 2023 DE GESTION O ESTRATEGICO

TIPO DE FICHA: OSFEM

PLAZAR DE DESARROLLO / EJE TRANSVERSAL: III Eje transversal III: Tecnología y Coordinación para el Buen Gobierno

TEMA DE DESARROLLO: Municipio moderno en tecnologías de información y comunicaciones

PROGRAMA PRESUPUESTARIO: 01060501 Gobierno electrónico

PROYECTO PRESUPUESTARIO: 010805010103 Innovación gubernamental con tecnologías de información

OBJETIVO DEL PROGRAMA PRESUPUESTARIO: Engloba todas las actividades o servicios que las administraciones municipales otorgan a la población a través de tecnologías de información, mejorando la eficiencia y eficacia en los procesos facilitando la operación y distribución de información que se brinda a la población.

DEPENDENCIA GENERAL: E00 ADMINISTRACION

DEPENDENCIA AUXILIAR: E02 Informática

ESTRUCTURA DEL INDICADOR

NOMBRE DEL INDICADOR: Porcentaje de Servidores capacitados.

FORMULA DEL CALCULO: (Servidores públicos capacitados/Servidores públicos programados para ser capacitados)*100

INTERPRETACION: Total de servidores públicos capacitados

DIMENSION QUE ATIENDE: Eficiencia

DESCRIPCION DEL FACTOR DE COMPARACION: 2022

AMBITO GEOGRAFICO: municipal

COBERTURA: solo el municipio

LÍNEA BASE: 2022

FRECUENCIA DE MEDICIÓN:

Mensual

Numero: NA 3.2

COMPORTAMIENTO DE LAS VARIABLES DURANTE EL TRIMESTRE: Abril-Junio

SERVIDORES PUBLICOS CAPACITADOS	VARIABLE	UNIDAD DE MEDIDA	OPERACION	META ANUAL	AVANCE TRIMESTRAL			AVANCE ACUMULADO			
					Programado	%	Alcanzado	Programado	%	Alcanzado	
100.00		Sumada	Sumada	100.00	25.00	25.00	25.00	100.00	25.00	25.00	100.00
100.00		Restar	Restar	100.00	25.00	25.00	25.00	100.00	25.00	25.00	100.00

COMPORTAMIENTO DEL INDICADOR

DESCRIPCION DE LA META ANUAL

Impartición de capacitación sobre TIC's a los servidores públicos, que todo el personal está capacitado para lograr eficiente los servicios electrónicos.

TRIMESTRE: Abril-Junio

META ANUAL	AVANCE TRIMESTRAL			AVANCE ACUMULADO		
	Programado	Alcanzado	SEMAFORO	Programado	Alcanzado	SEMAFORO
100.00	100.00	100.00	verde	100.00	100.00	verde

DESCRIPCION DE RESULTADOS Y JUSTIFICACION EN CASO DE VARIACION SUPERIOR A 10 % RESPECTO A LO PROGRAMADO en todas operaciones e los servidores públicos

EVALUACION DEL INDICADOR

se cumple la meta programada

DEPENDENCIA GENERAL: E00 ADMINISTRACION

DEPENDENCIA AUXILIAR: E02 Informática

ELABORO

C. GUILLERMO GONZALEZ SANCHEZ

DIRECCIÓN DE

C. JOSE EDSON DEL TORO



MUNICIPIO DE TEOLOYUCAN

PHRm-08b FICHA TECNICA DE SEGUIMIENTO DE INDICADORES 2023 DE GESTION O ESTRATEGICO

TIPO DE FICHA: OSFEM

PLAZA DE DESARROLLO / EJE TRANSVERSAL:

III Eje transversal III: Tecnología y Coordinación para el Buen Gobierno

TEMA DE DESARROLLO:

Municipio moderno en tecnologías de información y comunicaciones

PROGRAMA PRESUPUESTARIO:

01080501 Gobierno electrónico

PROYECTO PRESUPUESTARIO:

010605010103 Innovación gubernamental con tecnologías de información

OBJETIVO DEL PROGRAMA PRESUPUESTARIO:

Engloba todas las actividades o servicios que las administraciones municipales otorgan a la población a través de tecnologías de información, mejorando la eficiencia y eficacia en los procesos facilitando la operación y distribución de información que se brinda a la población.

DEPENDENCIA GENERAL:

E00 ADMINISTRACION

DEPENDENCIA AUXILIAR:

E02 Informática

ESTRUCTURA DEL INDICADOR

FRECUENCIA DE MEDICIÓN:

Trimestral

NOMBRE DEL INDICADOR: Porcentaje de reportes de incidencias de TIC's atendidos.
FÓRMULA DEL CÁLCULO: (Reportes de incidencias de TIC's atendidos/ Total de reportes presentados)*100
INTERPRETACIÓN: reportes de incidencias de TIC's atendidos
DIMENSIÓN QUE ATIENDE: Eficiencia
DESCRIPCIÓN DEL FACTOR DE COMPARACIÓN: 2022
AMBITO GEOGRAFICO: municipal
COBERTURA: todo el municipio
LÍNEA BASE: 2022

Numero: NA 4.1

COMPORTAMIENTO DE LAS VARIABLES DURANTE EL TRIMESTRE: Abril-Junio

VARIABLE	UNIDAD DE MEDIDA	OPERACION	META ANUAL		AVANCE TRIMESTRAL				AVANCE ACUMULADO				
			Programado	%	Alcanzado	%	Programado	%	Alcanzado	%			
Reportes de incidencias de TIC's atendidos	REPORTES	Semanal	290.00	50.00	25.00	50.00	100.00	Programado	100.00	50.00	100.00	100.00	100.00
Total de reportes presentados	REPORTES	Semanal	200.00	50.00	25.00	50.00	100.00	Programado	100.00	50.00	100.00	100.00	100.00

COMPORTAMIENTO DEL INDICADOR

DESCRIPCIÓN DE LA META ANUAL

Gestión adecuada de atención y mejoramiento de TIC's

TRIMESTRE: Abril-Junio

META ANUAL	AVANCE TRIMESTRAL				AVANCE ACUMULADO			
	Programado	Alcanzado	EF%	SEMAFORO	Programado	Alcanzado	EF%	SEMAFORO
100.00	100.00	100.00	100.00	verde	100.00	100.00	100.00	verde

DESCRIPCIÓN DE RESULTADOS Y JUSTIFICACIÓN: EN CASO DE VARIACIÓN SUPERIOR A 10% RESPECTO A LO PROGRAMADO se atienden los reportes de incidencias

EVALUACION DEL INDICADOR

se cumple la meta programada

DEPENDENCIA GENERAL: E00 ADMINISTRACION
 DEPENDENCIA AUXILIAR: E02 Informática



EL ABORO

C. GUILLERMO GONZALEZ SANCHEZ

GOBIERNO DIGITAL E INNOVACION



NOVED

C. JOSE EDSON DEL TORO ANALES DE ADMINISTRACIÓN



MUNICIPIO DE TEOLOYUCAN

PBRM-08b FICHA TECNICA DE SEGUIMIENTO DE INDICADORES 2023 DE GESTIÓN O ESTRATEGICO

TIPO DE FICHA: OSFEM

PLAZA DE DESARROLLO / EJE TRANSVERSAL:

II Eje transversal II: Gobierno Moderno, Capaz y Responsable

TEMA DE DESARROLLO:

Eficiencia y eficacia en el sector publico

PROGRAMA PRESUPUESTARIO:

01000901 Asistencia Juridica al Ejecutivo

PROYECTO PRESUPUESTARIO:

010009010105 Asesoría Juridica al Ayuntamiento

OBJETIVO DEL PROGRAMA PRESUPUESTARIO:

Comprende todos las acciones orientadas al fortalecimiento y mejora de los procedimientos regulatorios y conductas legales establecidas, que influyan directamente en la garantía jurídica del gobierno y la sociedad.

DEPENDENCIA GENERAL:

M00 CONSEJERIA JURIDICA

DEPENDENCIA AUXILIAR:

M00 CONSEJERIA JURIDICA

ESTRUCTURA DEL INDICADOR

NOMBRE DEL INDICADOR:
FORMULA DEL CALCULO:
INTERPRETACION:
DIMENSION QUE ATENDE:
DESCRIPCION DEL FACTOR DE COMPARACION:
AMBITO GEOGRAFICO:
COBERTURA:
LINEA BASE

Porcentaje de asesorías jurídicas impartidas:
(Asesorías jurídicas impartidas/Asesorías jurídicas programadas)*100
Mide las asesorías jurídicas que se impartieron al año
Eficiencia
Registros administrativos de 2022
municipal
todo el municipio
Registro de las asesorías impartidas en el 2023 a través de una bitácora de seguimiento

FRECUENCIA DE MEDICION:

Semestral

Numero: NC 1

COMPORTAMIENTO DE LAS VARIABLES DURANTE EL TRIMESTRE: Abril-Junio

VARIABLE	UNIDAD DE MEDIDA	OPERACION	META ANUAL	AVANCE TRIMESTRAL		AVANCE ACUMULADO					
				Programado	Alcanzado	Programado	Alcanzado				
Asesorías jurídicas impartidas	Asesorías jurídicas	Semestral	40.00	20.00	50.00	37.00	185.00	20.00	50.00	37.00	185.00
Asesorías jurídicas programadas	Asesorías jurídicas	Semestral	40.00	20.00	50.00	37.00	185.00	20.00	50.00	37.00	185.00

COMPORTAMIENTO DEL INDICADOR
DESCRIPCION DE LA METAANUAL

META ANUAL	TRIMESTRE: Abril-Junio		AVANCE TRIMESTRAL		AVANCE ACUMULADO	
	Programado	Alcanzado	EF%	SEMAFORO	Programado	Alcanzado
100.00	100.00	100.00	100.00	verde	100.00	100.00

DESCRIPCION DE RESULTADOS Y JUSTIFICACION EN CASO DE VARIACION SUPERIOR A 10%, RESPECTO AL PROGRAMA:
EL INCREMENTO SE DEBE A QUE DEPENDE DE LA VOLUNTAD DE LOS CIUDADANOS EL ACORDIA OBTENER UNA ASesorIA JURIDICA QUE LES ORIENTE PARA SOLUCIONAR O ATENDER UNA SITUACION DE INDOLE LEGAL EN LA QUE SE ENCUENTRAN INMISCUIDOS.
EVALUACION DEL INDICADOR

Se incrementa el número de asesorías programadas debido a la demanda de la población

DEPENDENCIA GENERAL: M00 CONSEJERIA JURIDICA
DEPENDENCIA AUXILIAR: M00 CONSEJERIA JURIDICA



ELABORO
LIC. ERICK MENESES CABRERA
DIRECCION JURIDICA CONSULTIVA

VO. BO.
LIC. ERICK MENESES CABRERA
DIRECCION JURIDICA CONSULTIVA



MUNICIPIO DE TEOLOYUCAN

PRM-008 FICHA TECNICA DE SEGUIMIENTO DE INDICADORES 2023 DE GESTION O ESTRATEGICO

TPO DE FICHA: OSFEM

II Eje transversal II. Gobierno Moderno, Capaz y Responsable

Eficiencia y eficacia en el sector publico

01030501 Asistencia juridica al Ejecutivo

010305010105 Asesora juridica al ayuntamiento

Objetivo del programa presupuestario: Comprende todas las acciones orientadas al fortalecimiento y mejora de los procedimientos regulatorios y conductos legales establecidos, que influyen directamente en la gerencia juridica del gobierno y la sociedad.

DEPENDENCIA GENERAL: M00 CONSEJERIA JURIDICA

DEPENDENCIA AUXILIAR: M00 CONSEJERIA JURIDICA

ESTRUCTURA DEL INDICADOR

NOMBRE DEL INDICADOR: Porcentaje de demandas en contra de la Administracion Publica Municipal atendidas.
FORMULA DEL CALCULO: (Demandas en contra de la Administracion Publica Municipal atendidas/Demandas en contra de la Administracion Publica Municipal presentadas)*100

INTERPRETACION: Mide la variacion porcentual en demandas.

DESCRIPCION DEL FACTOR DE COMPARACION: Eficiencia

AMBITO GEOGRAFICO: municipal

COBERTURA: todo el municipio

LINEA BASE: Listado de las demandas presentadas contra la Administracion Publica 2023

FRECUENCIA DE MEDICION:

Semestral

Numero: NC 2

COMPORTAMIENTO DE LAS VARIABLES DURANTE EL TRIMESTRE: Abril-Junio

VARIABLE	UNIDAD DE MEDIDA	OPERACION	META ANUAL		AVANCE TRIMESTRAL		AVANCE ACUMULADO	
			Programado	Alcanzado	%	Alcanzado	%	Alcanzado
Demandas en contra de la Administracion Publica Municipal atendidas	Demandas	Suma	12.00	12.00	6.00	50.00	17.00	283.33
Demandas en contra de la Administracion Publica Municipal presentadas	Demandas	Suma	12.00	12.00	6.00	50.00	17.00	283.33

COMPORTAMIENTO DEL INDICADOR
DESCRIPCION DE LA META ANUAL

Que las demandas presentadas por la ciudadanía contra la Administracion Publica Municipal sean atendidas en tiempo y forma por los asesores juridicos municipales.

TRIMESTRE: Abril-Junio

META ANUAL	AVANCE TRIMESTRAL			AVANCE ACUMULADO		
	Programado	Alcanzado	EF%	Programado	Alcanzado	EF%
100.00	100.00	100.00	100.00	100.00	100.00	100.00

DESCRIPCION DE RESULTADOS Y JUSTIFICACION EN CASO DE VARIACION SUPERIOR A +/- 10% RESPECTO AL O PROGRAMADO
EL INCREMENTO SE DEBE A QUE EN ESTE AÑO SE NOTIFICARON DEMANDAS EN CONTRA DEL AVANCEMENTO QUE SE INGRESARON ANTE LOS ORGANOS JURISDICCIONALES EN AÑOS ANTERIORES Y EL HECHO DE QUE NO SE HUBIERON NOTIFICADO EN EL AÑO DE SU INGRESO DEPENDIENDO DE LA MANEJO DEL PROCEDIMIENTO DE NOTIFICACION DE LA DEMANDA EN CONTRA DEL AVANCEMENTO

EVALLACION DEL INDICADOR

Se incrementa el numero de demandas en contra de la administracion atendidas

DEPENDENCIA GENERAL: M00 CONSEJERIA JURIDICA
DEPENDENCIA AUXILIAR: M00 CONSEJERIA JURIDICA



VO. BO.

LIC. ERICK MENESES CABRERA

LIC. ERICK MENESES CABRERA

FECHA DE ELABORACION: 07/06/2023

Página 47 de 422



MUNICIPIO DE TEOLOYUCAN

PARM-086 FICHA TECNICA DE SEGUIMIENTO DE INDICADORES 2023 DE GESTION O ESTRATEGICO

TIPO DE FICHA: OSFEM

PILAR DE DESARROLLO / EJE TRANSVERSAL:

II Eje transversal II: Gobierno Moderno, Cezar y Responsable

TEMA DE DESARROLLO

Eficiencia y eficacia en el sector publico

PROGRAMA PRESUPUESTARIO:

01030501 Asistencia juridica al Ejecutivo

PROYECTO PRESUPUESTARIO:

010305010105 Asesoría jurídica al ayuntamiento

OBJETIVO DEL PROGRAMA PRESUPUESTARIO:

Conseguir todas las acciones orientadas al fortalecimiento y mejora de los procedimientos regulatorios y conductos legales establecidos, que influyan directamente en la garantía jurídica del gobierno y la sociedad.

DEPENDENCIA GENERAL:

M00 CONSEJERIA JURIDICA

DEPENDENCIA AUXILIAR:

M00 CONSEJERIA JURIDICA

ESTRUCTURA DEL INDICADOR

NOMBRE DEL INDICADOR:

Porcentaje de resoluciones jurídicas emitidas.

FORMULA DEL CALCULO:

(Resoluciones jurídicas emitidas/Total de asuntos jurídicos recibidos)*100

INTERPRETACION:

Vigilar que las resoluciones jurídicas emitidas sean sujetas de derecho

DIMENSION QUE ATIENDE:

Eficiencia

DESCRIPCION DEL FACTOR DE COMPARACION:

Registros administrativos 2022

AMBITO GEOGRAFICO:

municipal

COBERTURA:

todo el municipio

LINEA BASE

Registros de los expedientes del 2023

FRECUENCIA DE MEDICION:

Trimestral

Numero: NA 1.1

COMPORTAMIENTO DE LAS VARIABLES DURANTE EL TRIMESTRE: Abril-Junio

VARIABLE	UNIDAD DE MEDIDA	OPERACION	META ANUAL	AVANCE TRIMESTRAL			AVANCE ACUMULADO		
				Programado	%	Alcanzado	Programado	%	Alcanzado
Resoluciones jurídicas emitidas			0.00	0.00	0.00	0.00	0.00	0.00	0.00
Total de asuntos jurídicos recibidos			1.00	0.00	0.00	0.00	0.00	0.00	0.00

COMPORTAMIENTO DEL INDICADOR

DESCRIPCION DE LA META ANUAL

META ANUAL	TRIMESTRE: Abril-Junio			AVANCE ACUMULADO		
	Programado	Alcanzado	EF%	Programado	Alcanzado	EF%
0.00	0.00	0.00	0.00	0.00	0.00	0.00

DESCRIPCION DE RESULTADOS Y JUSTIFICACION EN CASO DE VARIACION SUPERIOR A 10% RESPECTO AL O PROGRAMADO

No hay metas programadas en el presente indicador toda vez que el área jurídica del Gobierno Municipal no realiza las funciones preventivas y jurisdiccionales, emision de resoluciones únicamente en lo concerniente a asesorías y apoyos en temas legales tanto en la administración pública como a la población

EVALUACION DEL INDICADOR

no se programaron metas del presente indicador

DEPENDENCIA GENERAL:

M00 CONSEJERIA JURIDICA

DEPENDENCIA AUXILIAR:

M00 CONSEJERIA JURIDICA



ELABORO

LIC. ERICK MENESES CABRERA
PRESIDENTE JURIDICA CONSULTIVA



VO. BO.

LIC. ERICK MENESES CABRERA
PRESIDENTE JURIDICA CONSULTIVA



MUNICIPIO DE TEOLOYUCAN

PBRM-08b FICHA TECNICA DE SEGUIMIENTO DE INDICADORES 2023 DE GESTION O ESTRATEGICO

TIPO DE FICHA: OSFEM

II Eje transversal II: Gobierno Moderno, Cívil y Responsable

Temática y eficacia en el sector público

01030901 Asistencia jurídica al Ejecutivo

010305010105 Asesoría jurídica al Ayuntamiento

Comprende todas las acciones orientadas al fortalecimiento y mejoría de los procedimientos regulatorios y conductos legales establecidos, que influyan directamente en la garantía jurídica del gobierno y la sociedad.

M00 CONSEJERIA JURIDICA

M00 CONSEJERIA JURIDICA

ESTRUCTURA DEL INDICADOR

NOMBRE DEL INDICADOR: Porcentaje de notificaciones jurídicas presentadas.
FORMULA DEL CALCULO: (Notificaciones jurídicas presentadas/Notificaciones jurídicas programadas)*100

FRECUENCIA DE MEDICION:

Trimestral

INTERPRETACION: Eficacia

DESCRIPCION DEL FACTOR DE COMPARACION:

AMBITO GEOGRAFICO: municipal

COBERTURA: todo el municipio

LINEA BASE

Numero: NA_1.2

COMPORTAMIENTO DE LAS VARIABLES DURANTE EL TRIMESTRE: Abril-Junio

VARIABLE	UNIDAD DE MEDIDA	OPERACION	META ANUAL	AVANCE TRIMESTRAL			AVANCE ACUMULADO		
				Programado	%	Alcanzado	Programado	%	Alcanzado
Notificaciones jurídicas presentadas			0.00	0.00	0.00	0.00	0.00	0.00	0.00
Notificaciones jurídicas programadas			0.00	0.00	0.00	0.00	0.00	0.00	0.00

COMPORTAMIENTO DEL INDICADOR
DESCRIPCION DE LA METAANUAL

METAANUAL	TRIMESTRE: Abril-Junio			AVANCE ACUMULADO		
	Programado	Alcanzado	EF%	Programado	Alcanzado	EF%
0.00	0.00	0.00	0.00	0.00	0.00	na

DESCRIPCION DE RESULTADOS Y JUSTIFICACION EN CASO DE VARIACION SUPERIOR A 10 % RESPECTO AL O PROGRAMADO
No hay metas programadas en el presente indicador toda vez que el área jurídica del Gobierno Municipal no realiza las funciones referentes a justicia, emisión de resoluciones vinculantes de si concuerdan o no a asesorías y apoyos en temas legales tanto en la administración pública como a la población

EVALUACION DEL INDICADOR

no se programan metas del presente indicador

DEPENDENCIA GENERAL: M00 CONSEJERIA JURIDICA

DEPENDENCIA AUXILIAR: M00 CONSEJERIA JURIDICA



ELABORO



VO. BO.

LIC. ERICK MENESES CABRERA
DIRECCION JURIDICA
CONSULTIVA

LIC. ERICK MENESES CABRERA
DIRECCION JURIDICA
CONSULTIVA



MUNICIPIO DE TEOLOYUCAN

PRM-08b FICHA TECNICA DE SEGUIMIENTO DE INDICADORES 2023 DE GESTION O ESTRATEGICO

TIPO DE FICHA: OSFEM

II Eje transversal II: Gobierno Moderno, Capaz y Responsable

Eficiencia y eficacia en el sector público

01030501 Asistencia jurídica al Ejecutivo

010305010105 Asesoría jurídica al ayuntamiento

Objetivo del programa presupuestario: Comprende todas las acciones orientadas al fortalecimiento y mejora de los procedimientos regulatorios y conductos legales establecidos, que influyan directamente en la garantía jurídica del gobierno y la sociedad.

DEPENDENCIA GENERAL: M00 CONSEJERIA JURIDICA

DEPENDENCIA AUXILIAR: M00 CONSEJERIA JURIDICA

ESTRUCTURA DEL INDICADOR

NOMBRE DEL INDICADOR: Porcentaje de tramitación de asuntos jurídicos realizados.
Fórmula del cálculo: (Tramites de asuntos jurídicos realizados/Tramites de asuntos jurídicos programados)*100

INTERPRETACION: Eficiencia

DESCRIPCION DEL FACTOR DE COMPARACION:

AMBITO GEOGRAFICO:

COBERTURA:

LINEA BASE

Numero: NA 2.1 No aplica

FRECUENCIA DE MEDICION:

Trimestral

COMPORTAMIENTO DE LAS VARIABLES DURANTE EL TRIMESTRE: Abril-Junio

VARIABLE	UNIDAD DE MEDIDA	OPERACION	META ANUAL	AVANCE TRIMESTRAL		AVANCE ACUMULADO	
				Programado	%	Alcanzado	%
Tramites de asuntos jurídicos realizados			0.00	0.00	0.00	0.00	0.00
Tramites de asuntos jurídicos programados			0.00	0.00	0.00	0.00	0.00

COMPORTAMIENTO DEL INDICADOR DESCRIPCION DE LA META ANUAL

META ANUAL	TRIMESTRE: Abril-Junio			
	AVANCE TRIMESTRAL		AVANCE ACUMULADO	
	Programado	Alcanzado	EF%	SEMAFORO
0.00	0.00	0.00	0.00	

DESCRIPCION DE RESULTADOS Y JUSTIFICACION EN CASO DE VARIACION SUPERIOR A 10% RESPECTO AL O PROGRAMADO

DEPENDENCIA GENERAL: M00 CONSEJERIA JURIDICA
DEPENDENCIA AUXILIAR: M00 CONSEJERIA JURIDICA

ELABORO



U.C. ERICK MENESES CABRERA

Asesoría Jurídica CONSULTIVA

VO. BO.



U.C. ERICK MENESES CABRERA

Asesoría Jurídica CONSULTIVA



MUNICIPIO DE TEOLUYUCAN

Pbrm-00b FICHA TECNICA DE SEGUIMIENTO DE INDICADORES 2023 DE GESTION O ESTRATEGICO

TIPO DE FICHA: OSFEM

PILAR DE DESARROLLO / EJE TRANSVERSAL:

II Eje transversal II: Gobierno Moderno, Cívil y Responsable

TEMA DE DESARROLLO:

Eficiencia y eficacia en el sector público
01030091 Asistencia Jurídica al Ejecutivo

PROGRAMA PRESUPUESTARIO:

010305010105 Asesoría Jurídica al Ayuntamiento

PROYECTO PRESUPUESTARIO:

Comprende todas las acciones orientadas al fortalecimiento y mejora de los procedimientos regulatorios y conductos legales establecidos, que influyan directamente en la garantía jurídica del gobierno y la sociedad.

OBJETIVO DEL PROGRAMA PRESUPUESTARIO:

M00 CONSEJERIA JURIDICA
M00 CONSEJERIA JURIDICA

ESTRUCTURA DEL INDICADOR

NOMBRE DEL INDICADOR:
FORMULA DEL CALCULO:

Porcentaje de sesiones de mediación y conciliación de diferendos entre las partes en conflictos.
(Asesorías de mediación y conciliación de diferendos entre las partes en conflicto realizadas/Asesorías de mediación y conciliación de diferendos entre las partes en conflicto programadas)*100

FRECUENCIA DE MEDICION:

Trimestral

INTERPRETACION:

Eficiencia

DIMENSION QUE ATIENDE:
DESCRIPCION DEL FACTOR
DE COMPARACION:

NA

AMBITO GEOGRAFICO:

NA

COBERTURA:

NA

LINEA BASE

Numero: NA 2.2

COMPORTAMIENTO DE LAS VARIABLES DURANTE EL TRIMESTRE: Abril-Junio

VARIABLE	UNIDAD DE MEDIDA	OPERACION	META ANUAL	AVANCE TRIMESTRAL		AVANCE ACUMULADO				
				Programado	%	Alcanzado	%	Programado	%	Alcanzado
Asesorías de mediación y conciliación de diferendos entre las partes en conflicto realizadas			0.00	0.00	0.00	0.00	0.00	0.00	0.00	0.00
Asesorías de mediación y conciliación de diferendos entre las partes en conflicto programadas			0.00	0.00	0.00	0.00	0.00	0.00	0.00	0.00

COMPORTAMIENTO DEL INDICADOR
DESCRIPCION DE LA META ANUAL

META ANUAL	TRIMESTRE: Abril-Junio			AVANCE ACUMULADO		
	Programado	Alcanzado	EF%	Programado	Alcanzado	EF%
0.00	0.00	0.00	0.00	na	0.00	na

DESCRIPCION DE RESULTADOS Y JUSTIFICACION EN CASO DE VARIACION SUPERIOR A 10% RESPECTO A LO PROGRAMADO
no aplica

EVALUACION DEL INDICADOR

no aplica
DEPENDENCIA GENERAL
DEPENDENCIA AUXILIAR

M00 CONSEJERIA JURIDICA
M00 CONSEJERIA JURIDICA



ELABORO

LIC. ERICK MENESES CABRERA
DIRECCION JURIDICA CONSULTIVA



VO. BO.

LIC. ERICK MENESES CABRERA
DIRECCION JURIDICA CONSULTIVA