



ESTADO ANALITICO DE INGRESOS

TEOLOYUCAN 0004

DEL 1 DE ENERO AL 30 DE JUNIO DE 2024

RUBRO DE INGRESOS	INGRESO					DIFERENCIA
	ESTIMADO	AMPLIACIONES Y REDUCCIONES	MODIFICADO	DEVENGADO	RECAUDADO	
Impuestos	60,623,894.39	0.00	60,623,894.39	34,122,407.23	34,122,407.23	-26,501,487.16
Cuotas y Aportaciones de Seguridad Social	0.00	0.00	0.00	0.00	0.00	0.00
Contribuciones de Mejoras	0.00	0.00	0.00	318,700.00	318,700.00	318,700.00
Derechos	23,470,283.54	0.00	23,470,283.54	13,101,231.26	13,101,231.26	-10,369,052.28
Productos	3,930,119.08	0.00	3,930,119.08	3,670,349.61	3,670,349.61	-259,769.47
Aprovechamientos	1,317,936.21	0.00	1,317,936.21	497,575.56	497,575.56	-820,360.65
Ingresos por Ventas de Bienes, Prestación de Servicios y Otros Ingresos	300,000.00	0.00	300,000.00	74,050.55	74,050.55	-225,949.45
Participaciones, Aportaciones, Convenios, Incentivos Derivados de la Colaboración Fiscal y Fondos Distintos de Aportaciones	283,149,814.78	0.00	283,149,814.78	141,730,750.96	141,730,750.96	-141,419,063.82
Transferencias, Asignaciones, Subsidios y Subvenciones, y Pensiones y Jubilaciones	0.00	0.00	0.00	0.00	0.00	0.00
Ingresos Derivados de Financiamientos	0.00	0.00	0.00	0.00	0.00	0.00
TOTAL	372,792,048.00	0.00	372,792,048.00	193,515,065.17	193,515,065.17	318,700.00
			Ingresos Excedentes			




ESTADO ANALITICO DE INGRESOS

TEOLOYUCAN 0004


DEL 1 DE ENERO AL 30 DE JUNIO DE 2024

	INGRESO						DIFERENCIA
	ESTIMADO	AMPLIACIONES Y REDUCCIONES	MODIFICADO	DEVENGADO	RECAUDADO		
ESTADO ANALITICO DE INGRESOS POR FUENTE DE FINANCIAMIENTO							
Ingresos del Poder Ejecutivo Federal o Estatal y de los Municipios	372,492,048.00	0.00	372,492,048.00	193,441,014.62	193,441,014.62	-179,051,033.38	
Impuestos	60,623,894.39	0.00	60,623,894.39	34,122,407.23	34,122,407.23	-26,501,487.16	
Cuotas y Aportaciones de Seguridad Social	0.00	0.00	0.00	0.00	0.00	0.00	
Contribuciones de Mejoras	0.00	0.00	0.00	318,700.00	318,700.00	318,700.00	
Derechos	23,470,283.54	0.00	23,470,283.54	13,101,231.26	13,101,231.26	-10,369,052.28	
Productos	3,930,119.08	0.00	3,930,119.08	3,670,349.61	3,670,349.61	-259,769.47	
Aprovechamientos	1,317,936.21	0.00	1,317,936.21	497,575.56	497,575.56	-820,360.65	
Participaciones, Aportaciones, Convenios, Incentivos Derivados de la Colaboración Fiscal y Fondos Distintos de Aportaciones	283,149,814.78	0.00	283,149,814.78	141,730,750.96	141,730,750.96	-141,419,063.82	
Transferencias, Asignaciones, Subsidios y Pensiones, y Pensiones y Jubilaciones	0.00	0.00	0.00	0.00	0.00	0.00	
Ingresos de los Entes Públicos de los Poderes Legislativo y Judicial, de los Organos Autónomos y del Sector Paraestatal o Paramunicipal, así como de las Empresas Productivas del Estado	300,000.00	0.00	300,000.00	74,050.55	74,050.55	-225,949.45	
Cuotas y Aportaciones de Seguridad Social	0.00	0.00	0.00	0.00	0.00	0.00	
Productos	0.00	0.00	0.00	0.00	0.00	0.00	
Ingresos por Ventas de Bienes, Prestación de Servicios y Otros Ingresos	0.00	0.00	0.00	0.00	0.00	0.00	
Transferencias, Asignaciones, Subsidios y Pensiones, y Pensiones y Jubilaciones	300,000.00	0.00	300,000.00	74,050.55	74,050.55	-225,949.45	
Ingresos Derivados de Financiamientos	0.00	0.00	0.00	0.00	0.00	0.00	
Ingresos Derivados de Financiamientos	0.00	0.00	0.00	0.00	0.00	0.00	
TOTAL	372,792,048.00	0.00	372,792,048.00	193,515,065.17	193,515,065.17	318,700.00	
				Ingresos Excedentes			


Bajo protesta de decir verdad declaramos que los Estados Financieros y sus notas, son razonablemente correctos y son responsabilidad del emisor"



 PRESIDENTE MUNICIPAL
 M.A.P. JUAN CARLOS JURIBE PADILLA



 TESORERO MUNICIPAL
 ING. CHRISTIAN YARGAS QUIJANO



 SINDICO MUNICIPAL
 C. VERONICA CORZO LEON