



Teoyucán

ESTADO ANALITICO DE INGRESOS

TEOLOYUCAN 0004

DEL 1 DE ENERO AL 30 DE SEPTIEMBRE DE 2024

RUBRO DE INGRESOS	INGRESO						DIFERENCIA
	ESTIMADO	AMPLIACIONES Y REDUCCIONES	MODIFICADO	DEVENGADO	RECAUDADO		
Impuestos	60,623,894.39	0.00	60,623,894.39	47,522,483.93	47,522,483.93	-13,101,410.46	
Cuotas y Aportaciones de Seguridad Social	0.00	0.00	0.00	0.00	0.00	0.00	
Contribuciones de Mejoras	0.00	0.00	0.00	444,853.29	444,853.29	444,853.29	
Derechos	23,470,283.54	0.00	23,470,283.54	17,587,576.63	17,587,576.63	-5,882,706.91	
Productos	3,930,119.08	0.00	3,930,119.08	4,666,418.73	4,666,418.73	736,299.65	
Aprovechamientos	1,317,936.21	0.00	1,317,936.21	663,654.80	663,654.80	-654,281.41	
Ingresos por Ventas de Bienes, Prestación de Servicios y Otros Ingresos	300,000.00	0.00	300,000.00	74,050.55	74,050.55	-225,949.45	
Participaciones, Aportaciones, Convenios, Incentivos Derivados de la Colaboración Fiscal y Fondos Distintos de Aportaciones	283,149,814.78	0.00	283,149,814.78	201,648,260.80	201,648,260.80	-81,501,553.98	
Transferencias, Asignaciones, Subsidios y Subvenciones, y Pensiones y Jubilaciones	0.00	0.00	0.00	0.00	0.00	0.00	
Ingresos Derivados de Financiamientos	0.00	0.00	0.00	0.00	0.00	0.00	
TOTAL	372,792,048.00	0.00	372,792,048.00	272,607,298.73	272,607,298.73	1,181,152.94	
			Ingresos Excedentes				



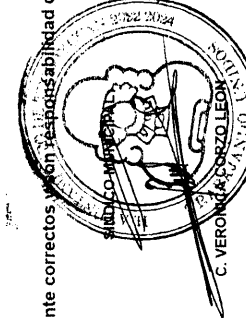
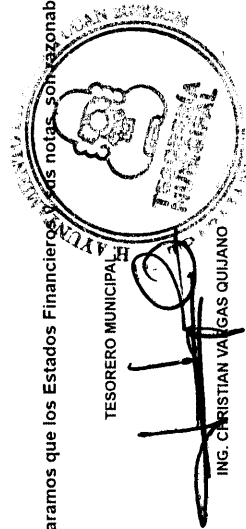
Teoloyucan

ESTADO ANALITICO DE INGRESOS


TEOLOYUCAN 0004


DEL 1 DE ENERO AL 30 DE SEPTIEMBRE DE 2024

ESTADO ANALITICO DE INGRESOS POR FUENTE DE FINANCIAMIENTO	INGRESO					DIFERENCIA
	ESTIMADO	AMPLIACIONES Y REDUCCIONES	MODIFICADO	DEVENGADO	RECAUDADO	
Ingresos del Poder Ejecutivo Federal o Estatal y de los Municipios						
Impuestos	372,492,048.00	0.00	372,492,048.00	272,533,248.18	272,533,248.18	-99,958,799.82
Cuotas y Aportaciones de Seguridad Social	60,623,894.39	0.00	60,623,894.39	47,522,483.93	47,522,483.93	-13,101,410.46
Contribuciones de Mejoras	0.00	0.00	0.00	0.00	0.00	0.00
Derechos	23,470,283.54	0.00	23,470,283.54	17,587,576.63	444,853.29	444,853.29
Productos	3,930,119.08	0.00	3,930,119.08	4,666,418.73	4,666,418.73	736,299.65
Aprovechamientos	1,317,936.21	0.00	1,317,936.21	663,654.80	663,654.80	-654,281.41
Participaciones, Aportaciones, Convenios, Incentivos Derivados de la Colaboración Fiscal y Fondos Distintos de Aportaciones	283,149,814.78	0.00	283,149,814.78	201,648,260.80	201,648,260.80	-81,501,553.98
Transferencias, Asignaciones, Subsidios y Subvenciones, y Pensiones y Jubilaciones	0.00	0.00	0.00	0.00	0.00	0.00
Ingresos de los Entes Públicos de los Poderes Legislativo y Judicial, de los Organos Autónomos y del Sector Parastatal o Paramunicipal, así como de las Empresas Productivas del Estado	300,000.00	0.00	300,000.00	74,050.55	74,050.55	-225,949.45
Cuotas y Aportaciones de Seguridad Social	0.00	0.00	0.00	0.00	0.00	0.00
Productos	0.00	0.00	0.00	0.00	0.00	0.00
Ingresos por Ventas de Bienes, Prestación de Servicios y Otros Ingresos	0.00	0.00	0.00	0.00	0.00	0.00
Transferencias, Asignaciones, Subsidios y Subvenciones, y Pensiones y Jubilaciones	0.00	0.00	0.00	0.00	0.00	0.00
Ingresos Derivados de Financiamientos	300,000.00	0.00	300,000.00	74,050.55	74,050.55	-225,949.45
Ingresos Derivados de Financiamientos	0.00	0.00	0.00	0.00	0.00	0.00
Ingresos Derivados de Financiamientos	0.00	0.00	0.00	0.00	0.00	0.00
TOTAL	372,792,048.00	0.00	372,792,048.00	272,607,298.73	272,607,298.73	1,181,152.94
				Ingresos Excedentes		



"Bajo protesta de decir verdad declaramos que los Estados Financieros y sus notas, son razonablemente correctos y son responsabilidad del emisor"


 PRESIDENTE MUNICIPAL
 M.A.P. JUAN CARLOS URIBE RADILLA


 TESORERO MUNICIPAL
 ING. CRISTIAN VARGAS QUIJANO

SINDICATURA